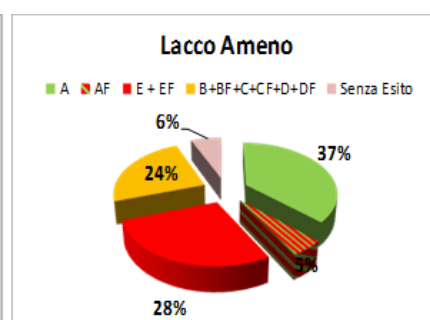
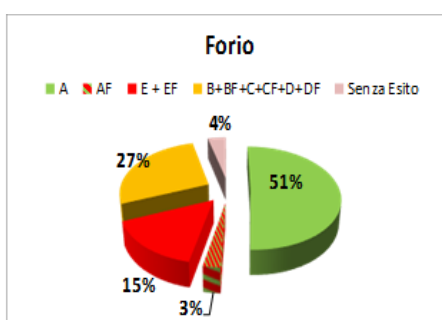
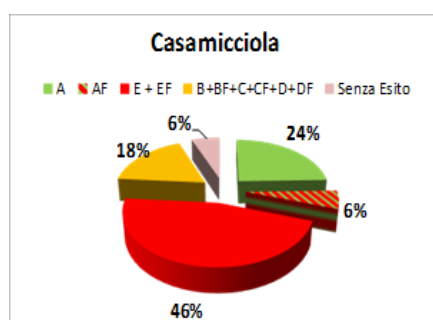


## ISCHIA – SISMA 21 AGOSTO 2016. Attività di censimento del danno e rilievo dell'agibilità

<b>A</b>	<b>AGIBILE</b>
<b>A-F</b>	<b>INAGIBILE PER SOLO RISCHIO ESTERNO</b>
<b>B+BF+C+CF+D+DF</b>	<b>TEMPORANEAMENTE E/O PARZIALMENTE INAGIBILI CON O SENZA RISCHIO ESTERNO</b>
<b>E+EF</b>	<b>INAGIBILE CON O SENZA RISCHIO ESTERNO</b>
<b>SENZA ESITO</b>	<b>per proprietario non trovato, sopralluogo rifiutato, difficoltà di accesso, rudere, etc.</b>

Comune	Schede AeDES					Totale Schede
	A	AF	E + EF	B+BF+C+CF+D+DF	Senza Esito	
<b>Casamicciola</b>	284	65	533	206	68	1156
<b>Forio</b>	39	2	12	21	3	75
<b>Lacco Ameno</b>	190	25	143	122	33	488
<b>Totale</b>	<b>513</b>	<b>92</b>	<b>688</b>	<b>349</b>	<b>104</b>	<b>1746</b>
<b>%</b>	<b>29%</b>	<b>5%</b>	<b>39%</b>	<b>20%</b>	<b>6%</b>	



Comune	Tipologia Edificio	Schede AeDES				Senza Esito	Totale Schede
		A	AF	E + EF	B+BF+C+CF+D+DF		
Casamicciola	Edifici Privati	247	62	495	181	66	1051
	Alberghi	29	3	19	9	1	61
	Istituti di Cura	1	0	1	1	0	3
	Pubblici	7	0	7	12	1	27
	Scuole	0	0	11	3	0	14
Forio	Edifici Privati	26	2	11	9	1	49
	Alberghi	5	0	0	2	0	7
	Scuole	8	0	1	10	2	21
Lacco Ameno	Edifici Privati	170	23	139	110	33	475
	Istituti di Cura	1	0	0	0	0	1
	Alberghi	14	2	2	2	0	20
	Pubblici	2	0	0	2	0	4
	Scuole	3	0	2	8	0	13
<b>Totale</b>						<b>1746</b>	

