

le ELEZIONI REGIONALI del 28 e 29 MARZO 2010

CAMERA DEI DEPUTATI
SERVIZIO STUDI



Volume primo:
voti ai candidati presidenti e voti
alle liste nelle circoscrizioni
provinciali

INDICE

Premessa	1
Tavole dei contrassegni e dei voti	
Regione PIEMONTE	5
Regione LOMBARDIA	13
Regione VENETO	23
Regione LIGURIA	31
Regione EMILIA-ROMAGNA	35
Regione TOSCANA	43
Regione UMBRIA	51
Regione MARCHE	55
Regione LAZIO	61
Regione CAMPANIA	67
Regione PUGLIA	73
Regione BASILICATA	79
Regione CALABRIA	83

Premessa

Il 28 e il 29 marzo 2010 si sono svolte le elezioni regionali nelle regioni a statuto ordinario ad eccezione di Abruzzo e Molise. I risultati delle votazioni sono pubblicati nel sito internet del Ministero dell'Interno all'indirizzo <http://elezionistorico.interno.it> per nove regioni. Per Campania, Marche, Puglia e Toscana, invece, l'esito delle votazioni è esposto nei rispettivi siti internet.

Il presente quaderno raccoglie i risultati delle elezioni nelle 13 regioni (volume primo) e li pone a confronto con le elezioni precedenti (volume secondo), come già fatto in occasione delle elezioni europee del 2009 (Quaderni n. 3, 14 gennaio 2010). I dati sono aggregati a livello provinciale.

Il **primo volume** espone per ciascuna regione i voti conseguiti dai candidati presidenti e dalle liste circoscrizionali ad essi collegati, nonché il numero di elettori, votanti e voti non validi (schede bianche, nulle, e contestate e non assegnate). I dati sono esposti in valore assoluto e percentuale. Oltre al riepilogo regionale i dati, comprensivi dei seggi ottenuti dalle liste, sono aggregati per circoscrizione provinciale. Per ciascuna regione la tavola dei voti è preceduta dai contrassegni delle liste circoscrizionali e dei candidati presidenti presentati nella regione.

Il **secondo volume** consente di seguire, per il territorio di ciascuna provincia, l'evoluzione del voto a partire dalle precedenti elezioni regionali del 2005, mettendo a confronto le ultime elezioni regionali con le elezioni europee del 2009, l'elezione della Camera del 2008 e, appunto, le regionali 2005.

Fonte dei dati per le elezioni europee 2009 e le elezioni regionali 2005 è il Ministero dell'Interno, rispettivamente il sito internet e la pubblicazione a stampa corredata dai dati in formato elettronico (ora entrambi disponibili nell'archivio storico delle elezioni, in <http://elezionistorico.interno.it/>).

I dati relativi alle elezioni della Camera dei deputati del 2008, corrispondono a quelli presentati e verificati nelle sedute della Giunta delle elezioni della Camera dei deputati dal 17 settembre al 17 dicembre 2008 ed esposti – aggregati a livello comunale - nel volume del Servizio studi della Camera dei deputati, *Le elezioni politiche del 13 e 14 aprile 2008. Il voto per l'elezione della Camera dei deputati*, Quaderni n. 2, 10 giugno 2009.

Il confronto è, ovviamente, limitato alle 13 regioni in cui si è votato nel 2010. Per le due elezioni regionali sono stati utilizzati i dati relativi alle sole liste circoscrizionali.

Il fascicolo offre pertanto una successione di **tavole** – una per ciascuna delle attuali province – in cui sono esposti in numero assoluto e in valore percentuale i voti alle liste, il numero degli elettori, dei votanti, dei voti validi, delle schede bianche, delle schede nulle e delle schede contestate (per le elezioni regionali 2005 – i cui dati sono tratti dal volume pubblicato dal Ministero dell'Interno, non è disponibile il dato relativo alle schede nulle e contestate).

A queste tavole sono premesse quelle riassuntive per regione, quelle per circoscrizione Camera, quando la regione è divisa in più circoscrizioni, e quella del risultato complessivo nelle 13 regioni in cui si è votato nel 2010.

Per rendere più agevole il raffronto reso complesso dalla disomogeneità delle liste (o delle loro denominazioni) nelle quattro elezioni considerate, la disposizione e la successione delle liste nel prospetto di ciascuna elezione è conformata allo schema assunto per i risultati delle europee 2009. In queste soltanto cinque liste hanno superato la soglia del 4% in sede nazionale ed hanno partecipato alla assegnazione dei seggi: PDL, Lega Nord, PD, IDV e UDC. I dati relativi a queste liste sono posti in cima e separati da quelli relativi alle altre. Questo schema ha consentito di offrire la corrispondenza di riga per le quattro elezioni. Per le elezioni regionali 2005, in riga con il risultato della lista PDL nelle elezioni 2008, 2009 e 2010, è riportato in successione il risultato delle liste FI e AN, seguito dalla somma dei due valori. Così come in riga con il risultato della lista PD, è riportato il risultato della lista UNITI NELL'ULIVO o la somma delle due liste DS e MARGHERITA, nelle regioni in cui le due forze politiche si sono presentate separatamente.

I voti riportati dalle altre liste sono indicati complessivamente come "liste sotto soglia" nelle Europee 2009 e come "altre liste" nelle elezioni 2005, 2008 e 2010. Nel riquadro finale di ciascuna tabella i valori sono riportati singolarmente per ciascuna di esse, ma a causa della disomogeneità delle liste, non sono allineati.

Da ultimo, alcune **carte tematiche** sono intese ad offrire la percezione grafica della evoluzione dell'astensionismo e dei mutamenti del voto negli ultimi cinque anni (2005-2010).

Per la lettura del confronto sull'**astensionismo**, è necessaria una particolare cautela. Nei tre diversi tipi di elezione, infatti, risulta essere sensibilmente diverso il numero di elettori, a causa delle diverse modalità di registrazione dei cittadini italiani residenti all'estero. Per le elezioni regionali gli aventi diritto al voto sono tutti i cittadini italiani, compresi i residenti all'estero. Per le elezioni europee, gli elettori - in Italia - sono i cittadini italiani residenti in Italia e i residenti in paesi extra comunitari (non sono computati nel numero di aventi diritto al voto in Italia, i residenti negli Stati membri della UE che votano nello Stato UE di residenza). Per le elezioni politiche, invece, nel numero di elettori non sono compresi i cittadini italiani residenti all'estero che esercitano il diritto di voto per corrispondenza ai sensi della legge 459/2001 e che sono iscritti in uno specifico elenco. Questa differenza nel numero di elettori 'falsa' la percentuale di votanti nelle elezioni regionali ed europee, lo scarto risulta essere maggiore nelle regioni tradizionalmente di forte emigrazione, in cui è molto alto il numero di cittadini italiani residenti all'estero.

In relazione all'andamento del voto, sono rappresentati i risultati ottenuti dalle cinque liste che hanno superato la soglia del 4% nelle elezioni europee del 2009 (PDL, PD, Lega Nord, IDV e UDC). Le carte mostrano il successo o il regresso che ciascuna lista ha registrato in valore percentuale sul totale dei voti validi espressi nella provincia. I valori per provincia sono raggruppati in classi dimensionate sul valore di minimo scostamento calcolato per l'elezione 2009 e 'applicate' alle altre elezioni.

Tavole dei contrassegni e dei voti

Regione PIEMONTE

Contrassegni dei candidati presidenti e delle liste circoscrizionali

candidato presidente e lista regionale	liste circoscrizionali collegate				
<p>COTA ROBERTO</p>  <p>ROBERTO COTA PRESIDENTE</p>	 <p>IL POPOLO DELLA LIBERTA'</p>	 <p>LEGA NORD</p>	 <p>VERDI-VERDI</p>	 <p>PARTITO PENSIONATI</p>	
<p>BRESSO MERCEDES</p>  <p>UNITI PER BRESSO</p>	 <p>PARTITO DEMOCRATICO</p>	 <p>DI PIETRO ITALIA DEI VALORI</p>	 <p>UNIONE DI CENTRO</p>	 <p>INSIEME PER BRESSO</p>	
	 <p>MODERATI</p>	 <p>RIFONDAZIONE COMUNISTA- SINISTRA EUROPEA - COMUNISTI ITALIANI</p>	 <p>SINISTRA ECOLOGIA LIBERTA'</p>	 <p>FEDERAZIONE VERDI-CIVICA</p>	

candidato presidente e lista regionale	liste circoscrizionali collegate			
<p><i>Segue UNITI PER BRESCO</i></p>	 SOCIALISTI UNITI	 LISTA MARCO PANNELLA - EMMA BONINO	 PENSIONATI INVALIDI	 PIEMONTESI- POPOLARI- REGION AUTONOMA
<p>BONO DAVIDE</p>  MOVIMENTO 5 STELLE BEPPEGRILLO.IT	 MOVIMENTO 5 STELLE BEPPEGRILLO.IT			
<p>RABELLINO RENZO</p>  ALTERNATIVA PER IL PIEMONTE	 LISTA DEI GRILLI PARLANTI-NO EURO	 LEGA PADANA	 FORZA TORO	 FORZA NUOVA
	 FIAMMA TRICOLORE - ALTRI	 UDEUR-ALTRI	 NO NUCLEARE-NO TAV	 ALLEANZA PER TORINO
	 GIOVANI UNDER 30			

Regione PIEMONTE	TOTALE REGIONALE			
	val.assoluti	%		
Elettori	3.635.069			
Votanti	2.338.487	64,3	<i>su elettori</i>	
totale voti non validi	134.138	5,7	<i>su votanti</i>	
<i>di cui</i>				
Schede bianche	31.137	1,3	"	
Schede nulle	102.791	4,4	"	
Schede contestate e non assegnate	210	0,0	"	
voti ai candidati presidenti			<i>voti solo Presidente</i>	seggi regionali attribuiti
ROBERTO COTA PRESIDENTE (Cota)	1.043.318	47,3	153.402	12
UNITI PER BRESSO (Bresso)	1.033.946	46,9	133.409	1
MOVIMENTO 5 STELLE BEPPEGRILLO.IT (Bono)	90.086	4,1	20.638	-
ALTERNATIVA PER IL PIEMONTE (Rabellino)	36.999	1,7	2.829	-
Totale voti candidati presidente	2.204.349	100		13
voti alle liste circoscrizionali				seggi circoscr. attribuiti
IL POPOLO DELLA LIBERTA'	474.431	25,05		13
LEGA NORD	317.065	16,74		9
VERDI-VERDI	33.411	1,76		1
PART.PENS.	27.797	1,47		1
LA DESTRA	12.581	0,66		-
AL CENTRO CON SCANDEREBECH	12.154	0,64		-
ALLEANZA DI CENTRO-DEMOCRAZIA CRISTIANA	5.704	0,30		-
NUOVO PSI	3.947	0,21		-
CONSUMATORI	2.826	0,1		-
Totale (Cota)	889.916	47,0		24
PARTITO DEMOCRATICO	439.663	23,2		12
DI PIETRO ITALIA DEI VALORI	130.649	6,9		3
UNIONE DI CENTRO	74.412	3,9		2
INSIEME PER BRESSO	61.476	3,2		1
MODERATI	58.010	3,1		1
RIFOND.COM. - SIN.EUROPEA - COM.ITALIANI	50.191	2,6		1
SINISTRA ECOLOGIA LIBERTA'	27.198	1,4		1
FED.VERDI-CIVICA	14.575	0,8		-
SOCIALISTI UNITI	14.077	0,7		-
LISTA MARCO PANNELLA - EMMA BONINO	13.572	0,7		-
PENSIONATI INVALIDI	12.564	0,7		-
PIEMONTESI'-POPOLARI- REGION AUTONOMA	4.150	0,2		-
Totale (Bresso)	900.537	47,5		21
MOVIMENTO 5 STELLE BEPPEGRILLO.IT (Bono)	69.448	3,7		2
LISTA DEI GRILLI PARLANTI-NO EURO	13.186	0,7		-
LEGA PADANA	7.805	0,4		-
FORZA TORO	3.494	0,2		-
FORZA NUOVA	2.151	0,1		-
FIAMMA TRICOLORE - ALTRI	1.998	0,1		-
UDEUR-ALTRI	1.670	0,1		-
NO NUCLEARE-NO TAV	1.556	0,1		-
ALLEANZA PER TORINO	1.237	0,1		-
GIOVANI UNDER 30	1.073	0,1		-
Totale (Rabellino)	34.170	1,8		-
Totale voti liste circoscrizionali	1.894.071	100		47

Totale seggi attribuiti

60

Regione PIEMONTE	Circoscrizione ALESSANDRIA			Circoscrizione ASTI		
	val.assoluti	%		val.assoluti	%	
Elettori	369.789			178.896		
Votanti	229.306	62,0	<i>su elettori</i>	108.309	60,5	<i>su elettori</i>
totale voti non validi	15.453	6,7	<i>su votanti</i>	6.030	5,6	<i>su votanti</i>
<i>di cui</i>						
Schede bianche	4.020	1,8	"	1.704	1,6	"
Schede nulle	11.403	5,0	"	4.306	4,0	"
Schede contestate e non assegnate	30	0,0	"	20	0,0	"
voti ai candidati presidenti			<i>voti solo Presidente</i>			<i>voti solo Presidente</i>
ROBERTO COTA PRESIDENTE (Cota)	104.066	48,7	<i>11.074</i>	53.188	52,0	<i>7.248</i>
UNITI PER BRESSO (Bresso)	100.202	46,9	<i>9.891</i>	43.923	42,9	<i>4.767</i>
MOVIMENTO 5 STELLE BEPPEGRILLO.IT (Bono)	6.115	2,9	<i>1.692</i>	4.090	4,0	<i>576</i>
ALTERNATIVA PER IL PIEMONTE (Rabellino)	3.470	1,6	<i>427</i>	1.078	1,1	<i>183</i>
Totale voti candidati presidente	213.853	100		102.279	100	
voti alle liste circoscrizionali			<i>seggi circoscr.</i>			<i>seggi circoscr.</i>
IL POPOLO DELLA LIBERTA'	54.793	28,7	1	23.201	25,9	1
LEGA NORD	32.575	17,1	1	18.432	20,6	-
VERDI-VERDI	1.054	0,6	-	2.583	2,9	-
PART.PENS.	1.660	0,9	-	855	1,0	-
LA DESTRA	1.286	0,7	-			
AL CENTRO CON SCANDEREBECH	510	0,3	-	362	0,4	-
ALLEANZA DI CENTRO-DEMOCRAZIA CRISTIANA	475	0,2	-	231	0,3	-
NUOVO PSI	407	0,2	-	109	0,1	-
CONSUMATORI	232	0,1	-	167	0,2	-
Totale (Cota)	92.992	48,7	2	45.940	51,3	1
PARTITO DEMOCRATICO	49.278	25,8	1	20.620	23,0	1
DI PIETRO ITALIA DEI VALORI	11.134	5,8	-	5.176	5,8	-
UNIONE DI CENTRO	8.723	4,6	-	4.069	4,5	-
INSIEME PER BRESSO	4.961	2,6	-	3.137	3,5	-
MODERATI	4.437	2,3	-	1.681	1,9	-
RIFOND.COM. - SIN.EUROPEA - COM.ITALIANI	4.928	2,6	-	1.781	2,0	-
SINISTRA ECOLOGIA LIBERTA'	2.321	1,2	-	676	0,8	-
FED.VERDI-CVICA	864	0,5	-	599	0,7	-
SOCIALISTI UNITI	1.789	0,9	-	201	0,2	-
LISTA MARCO PANNELLA - EMMA BONINO	1.005	0,5	-	566	0,6	-
PENSIONATI INVALIDI	638	0,3	-	501	0,6	-
PIEMONTESI'-POPOLARI- REGION AUTONOMA	233	0,1	-	149	0,2	-
Totale (Bresso)	90.311	47,3	1	39.156	43,7	1
MOVIMENTO 5 STELLE BEPPEGRILLO.IT (Bono)	4.423	2,3	-	3.514	3,9	-
LISTA DEI GRILLI PARLANTI-NO EURO	2.131	1,1	-	606	0,7	-
LEGA PADANA						
FORZA TORO						
FORZA NUOVA	530	0,3	-			
FIAMMA TRICOLORE - ALTRI	382	0,2	-	289	0,3	-
UDEUR-ALTRI						
NO NUCLEARE-NO TAV						
ALLEANZA PER TORINO						
GIOVANI UNDER 30						
Totale (Rabellino)	3.043	1,6	-	895	1,0	-
Totale voti liste circoscrizionali	190.769	100	3	89.505	100	2

Regione PIEMONTE	Circoscrizione BIELLA			Circoscrizione CUNEO		
	val.assoluti	%		val.assoluti	%	
Elettori	159.891			481.762		
Votanti	99.206	62,0	<i>su elettori</i>	319.493	66,3	<i>su elettori</i>
totale voti non validi	7.221	7,3	<i>su votanti</i>	24.410	7,6	<i>su votanti</i>
<i>di cui</i>						
Schede bianche	1.498	1,5	"	5.768	1,8	"
Schede nulle	5.720	5,8	"	18.611	5,8	"
Schede contestate e non assegnate	3	0,0	"	31	0,0	"
voti ai candidati presidenti			<i>voti solo Presidente</i>			<i>voti solo Presidente</i>
ROBERTO COTA PRESIDENTE (Cota)	49.438	53,7	6.226	162.658	55,1	19.502
UNITI PER BRESSO (Bresso)	38.907	42,3	5.677	116.290	39,4	13.507
MOVIMENTO 5 STELLE BEPPEGRILLO.IT (Bono)	2.881	3,1	622	11.499	3,9	2.910
ALTERNATIVA PER IL PIEMONTE (Rabellino)	759	0,8	105	4.636	1,6	280
Totale voti candidati presidente	91.985	100		295.083	100	
voti alle liste circoscrizionali			<i>seggi circoscr.</i>			<i>seggi circoscr. attribuiti</i>
IL POPOLO DELLA LIBERTA'	22.692	28,6	1	63.848	24,7	1
LEGA NORD	16.022	20,2	-	65.545	25,3	2
VERDI-VERDI	2.089	2,6	-	5.412	2,1	-
PART.PENS.	852	1,1	-	3.755	1,5	-
LA DESTRA	770	1,0	-	2.173	0,8	-
AL CENTRO CON SCANDEREBECH	119	0,1	-	592	0,2	-
ALLEANZA DI CENTRO-DEMOCRAZIA CRISTIANA	322	0,4	-	1.027	0,4	-
NUOVO PSI	104	0,1	-	462	0,2	-
CONSUMATORI	242	0,3	-	342	0,1	-
Totale (Cota)	43.212	54,5	1	143.156	55,3	3
PARTITO DEMOCRATICO	17.037	21,5	1	49.500	19,1	1
DI PIETRO ITALIA DEI VALORI	4.179	5,3	-	13.697	5,3	1
UNIONE DI CENTRO	2.574	3,2	-	15.685	6,1	1
INSIEME PER BRESSO	2.721	3,4	-	7.261	2,8	-
MODERATI	2.518	3,2	-	4.641	1,8	-
RIFOND.COM. - SIN.EUROPEA - COM.ITALIANI	1.726	2,2	-	3.830	1,5	-
SINISTRA ECOLOGIA LIBERTA'	577	0,7	-	2.929	1,1	-
FED.VERDI-CVICA	299	0,4	-	1.388	0,5	-
SOCIALISTI UNITI	233	0,3	-	390	0,2	-
LISTA MARCO PANNELLA - EMMA BONINO	649	0,8	-	1.582	0,6	-
PENSIONATI INVALIDI	539	0,7	-	1.494	0,6	-
PIEMONTESI'-POPOLARI- REGION AUTONOMA	178	0,2	-	386	0,1	-
Totale (Bresso)	33.230	41,9	1	102.783	39,7	3
MOVIMENTO 5 STELLE BEPPEGRILLO.IT (Bono)	2.259	2,8	-	8.589	3,3	1
LISTA DEI GRILLI PARLANTI-NO EURO	459	0,6	-	1.293	0,5	-
LEGA PADANA				3.063	1,2	-
FORZA TORO						
FORZA NUOVA						
FIAMMA TRICOLORE - ALTRI	195	0,2	-			
UDEUR-ALTRI						
NO NUCLEARE-NO TAV						
ALLEANZA PER TORINO						
GIOVANI UNDER 30						
Totale (Rabellino)	654	0,8	-	4.356	1,7	-
Totale voti liste circoscrizionali	79.355	100	2	258.884	100	7

Regione PIEMONTE	Circoscrizione NOVARA			Circoscrizione TORINO		
	val.assoluti	%		val.assoluti	%	
Elettori	296.291			1.854.023		
Votanti	189.031	63,8	<i>su elettori</i>	1.210.515	65,3	<i>su elettori</i>
totale voti non validi	10.546	5,6	<i>su votanti</i>	58.792	4,9	<i>su votanti</i>
<i>di cui</i>						
Schede bianche	2.683	1,4	"	12.501	1,0	"
Schede nulle	7.861	4,2	"	46.193	3,8	"
Schede contestate e non assegnate	2	0,0	"	98	0,0	"
voti ai candidati presidenti			<i>voti solo Presidente</i>			<i>voti solo Presidente</i>
ROBERTO COTA PRESIDENTE (Cota)	97.662	54,7	14.072	482.469	41,9	85.031
UNITI PER BRESSO (Bresso)	69.335	38,8	8.695	596.549	51,8	82.194
MOVIMENTO 5 STELLE BEPPEGRILLO.IT (Bono)	5.977	3,3	1.159	54.558	4,7	12.590
ALTERNATIVA PER IL PIEMONTE (Rabellino)	5.511	3,1	124	18.147	1,6	1.552
Totale voti candidati presidente	178.485	100		1.151.723	100	
voti alle liste circoscrizionali			<i>seggi circoscr. attribuiti</i>			<i>seggi circoscr. attribuiti</i>
IL POPOLO DELLA LIBERTA'	44.140	28,6	1	224.741	23,2	6
LEGA NORD	32.640	21,1	1	117.116	12,1	3
VERDI-VERDI	3.039	2,0	-	15.672	1,6	1
PART.PENS.	2.446	1,6	-	15.765	1,6	1
LA DESTRA		0,0	-	7.767	0,8	-
AL CENTRO CON SCANDEREBECH	464	0,3	-	9.776	1,0	-
ALLEANZA DI CENTRO-DEMOCRAZIA CRISTIANA	391	0,3	-	2.909	0,3	-
NUOVO PSI	232	0,2	-	2.326	0,2	-
CONSUMATORI	238	0,2	-	1.366	0,1	-
Totale (Cota)	83.590	54,1	2	397.438	41,0	11
PARTITO DEMOCRATICO	34.670	22,4	1	234.382	24,2	6
DI PIETRO ITALIA DEI VALORI	8.113	5,3	-	81.644	8,4	2
UNIONE DI CENTRO	5.166	3,3	-	33.812	3,5	1
INSIEME PER BRESSO	2.738	1,8	-	37.296	3,8	1
MODERATI	1.995	1,3	-	39.344	4,1	1
RIFOND.COM. - SIN.EUROPEA - COM.ITALIANI	3.055	2,0	-	31.565	3,3	1
SINISTRA ECOLOGIA LIBERTA'	1.879	1,2	-	17.574	1,8	1
FED.VERDI-CIVICA	657	0,4	-	9.953	1,0	-
SOCIALISTI UNITI	495	0,3	-	10.373	1,1	-
LISTA MARCO PANNELLA - EMMA BONINO	870	0,6	-	8.026	0,8	-
PENSIONATI INVALIDI	825	0,5	-	7.824	0,8	-
PIEMONTESI'-POPOLARI- REGION AUTONOMA	177	0,1	-	2.562	0,3	-
Totale (Bresso)	60.640	39,3	1	514.355	53,0	13
MOVIMENTO 5 STELLE BEPPEGRILLO.IT (Bono)	4.818	3,1	-	41.968	4,3	1
LISTA DEI GRILLI PARLANTI-NO EURO	929	0,6	-	6.557	0,7	-
LEGA PADANA	3.208	2,1	-			
FORZA TORO				3.494	0,4	-
FORZA NUOVA				1.621	0,2	-
FIAMMA TRICOLORE - ALTRI	637	0,4	-			
UDEUR-ALTRI	613	0,4	-	1.057	0,1	-
NO NUCLEARE-NO TAV				1.556	0,2	-
ALLEANZA PER TORINO				1.237	0,1	-
GIOVANI UNDER 30				1.073	0,1	-
Totale (Rabellino)	5.387	3,5	-	16.595	1,7	-
Totale voti liste circoscrizionali	154.435	100	3	970.356	100	25

Regione PIEMONTE	Circ.VERBANO-CUSIO-OSSOLA			Circoscrizione VERCELLI		
	val.assoluti	%		val.assoluti	%	
Elettori	143.830			150.587		
Votanti	86.527	60,2	<i>su elettori</i>	96.100	63,8	<i>su elettori</i>
totale voti non validi	4.204	4,9	<i>su votanti</i>	7.482	7,8	<i>su votanti</i>
<i>di cui</i>						
Schede bianche	1.187	1,4	"	1.776	1,8	"
Schede nulle	3.010	3,5	"	5.687	5,9	"
Schede contestate e non assegnate	7	0,0	"	19	0,0	"
voti ai candidati presidenti			<i>voti solo Presidente</i>			<i>voti solo Presidente</i>
ROBERTO COTA PRESIDENTE (Cota)	45.982	55,9	4.907	47.855	54,0	5.342
UNITI PER BRESSO (Bresso)	33.124	40,2	3.185	35.616	40,2	5.493
MOVIMENTO 5 STELLE BEPPEGRILLO.IT (Bono)	2.793	3,4	471	2.173	2,5	618
ALTERNATIVA PER IL PIEMONTE (Rabellino)	424	0,5	112	2.974	3,4	46
Totale voti candidati presidente	82.323	100		88.618	100	
voti alle liste circoscrizionali			<i>seggi circoscr. attribuiti</i>			<i>seggi circoscr. attribuiti</i>
IL POPOLO DELLA LIBERTA'	21.623	29,4	1	19.393	25,1	1
LEGA NORD	15.886	21,6	1	18.849	24,4	1
VERDI-VERDI	1.708	2,3	-	1.854	2,4	-
PART.PENS.	1.215	1,6	-	1.249	1,6	-
LA DESTRA				585	0,8	-
AL CENTRO CON SCANDEREBECH	269	0,4	-	62	0,1	-
ALLEANZA DI CENTRO-DEMOCRAZIA CRISTIANA	166	0,2	-	183	0,2	-
NUOVO PSI	124	0,2	-	183	0,2	-
CONSUMATORI	84	0,1	-	155	0,2	-
Totale (Cota)	41.075	55,8	2	42.513	55,1	2
PARTITO DEMOCRATICO	18.597	25,3	1	15.579	20,2	-
DI PIETRO ITALIA DEI VALORI	3.417	4,6	-	3.289	4,3	-
UNIONE DI CENTRO	1.946	2,6	-	2.437	3,2	-
INSIEME PER BRESSO	1.143	1,6	-	2.219	2,9	-
MODERATI	1.154	1,6	-	2.240	2,9	-
RIFOND.COM. - SIN.EUROPEA - COM.ITALIANI	1.578	2,1	-	1.728	2,2	-
SINISTRA ECOLOGIA LIBERTA'	667	0,9	-	575	0,7	-
FED.VERDI-CIVICA	405	0,5	-	410	0,5	-
SOCIALISTI UNITI	298	0,4	-	298	0,4	-
LISTA MARCO PANNELLA - EMMA BONINO	378	0,5	-	496	0,6	-
PENSIONATI INVALIDI	270	0,4	-	473	0,6	-
PIEMONTESI'-POPOLARI- REGION AUTONOMA	86	0,1	-	379	0,5	-
Totale (Bresso)	29.939	40,7	1	30.123	39,1	-
MOVIMENTO 5 STELLE BEPPEGRILLO.IT (Bono)	2.322	3,2	-	1.555	2,0	-
LISTA DEI GRILLI PARLANTI-NO EURO	79	0,1	-	1.132	1,5	-
LEGA PADANA				1.534	2,0	-
FORZA TORO						
FORZA NUOVA						
FIAMMA TRICOLORE - ALTRI	233	0,3	-	262	0,3	-
UDEUR-ALTRI						
NO NUCLEARE-NO TAV						
ALLEANZA PER TORINO						
GIOVANI UNDER 30						
Totale (Rabellino)	312	0,4	-	2.928	3,8	-
Totale voti liste circoscrizionali	73.648	100	3	77.119	100	2

Regione LOMBARDIA

Contrassegni dei candidati presidenti e delle liste circoscrizionali

candidato presidente e lista regionale	liste circoscrizionali collegate				
<p>FORMIGONI ROBERTO</p>  <p>PER LA LOMBARDIA</p>	 <p>IL POPOLO DELLA LIBERTÀ'</p>	 <p>LEGA NORD</p>	 <p>LA DESTRA</p>		
<p>PENATI FILIPPO LUIGI</p>  <p>PENATI PRESIDENTE ALTERNATIVA LOMBARDIA</p>	 <p>PARTITO DEMOCRATICO</p>	 <p>DI PIETRO ITALIA DEI VALORI</p>	 <p>PARTITO PENSIONATI</p>	 <p>SINISTRA ECOLOGIA LIBERTÀ'</p>	
<p>PEZZOTTA SAVINO</p>  <p>UNIONE DI CENTRO</p>	 <p>UNIONE DI CENTRO</p>	 <p>FEDERAZIONE DEI VERDI</p>	 <p>PARTITO SOCIALISTA ITALIANO</p>		

candidato presidente e lista regionale	liste circoscrizionali collegate
<p>CRIMI VITO CLAUDIO</p>  <p>MOVIMENTO 5 STELLE BEPPEGRILLO.IT</p>	 <p>MOVIMENTO 5 STELLE BEPPEGRILLO.IT</p>
<p>AGNOLETTI VITTORIO EMANUELE</p>  <p>RIFONDAZIONE COMUNISTA- SINISTRA EUROPEA – COMUNISTI ITALIANI</p>	 <p>RIFONDAZIONE COMUNISTA- SINISTRA EUROPEA – COMUNISTI ITALIANI</p>
<p>INVERNIZZI GIANMARIO</p>  <p>FORZA NUOVA</p>	 <p>FORZA NUOVA</p>

Regione LOMBARDIA		TOTALE REGIONALE			
		val.assoluti	%		
Elettori		7.694.756			
Votanti		4.973.519	64,6 <i>su elettori</i>		
totale voti non validi		153.943	3,1 <i>su votanti</i>		
<i>di cui</i>	Schede bianche	44.445	0,9	"	
	Schede nulle	108.426	2,2	"	
	Schede contestate e non assegnate	1072	0,0	"	
voti ai candidati presidenti			<i>voti solo</i>	<i>seggi regionali</i>	
			<i>Presidente</i>	attribuiti	
PER LA LOMBARDIA (Formigoni)		2.704.364	56,1	224.996	8
PENATI PRESIDENTE ALTERNATIVA LOMBARDIA (Penati)		1.603.666	33,3	181.978	1
UNIONE DI CENTRO (Pezzotta)		225.849	4,7	61.771	-
MOVIMENTO 5 STELLE BEPPEGRILLO.IT (Crimi)		144.585	3,0	45.195	-
RIFOND.COM.-SIN.EUROPEA-COM.IT. (Agnoletto)		113.754	2,4	26.533	-
FORZA NUOVA (Invernizzi)		27.358	0,6	16.077	-
Totale voti candidati presidente		4.819.576	100		9
voti alle liste circoscrizionali				<i>seggi circoscr.</i>	
				attribuiti	
IL POPOLO DELLA LIBERTA'		1.355.133	31,79	23	
LEGA NORD		1.117.227	26,21	18	
LA DESTRA		7.008	0,2	-	
Totale (Formigoni)		2.479.368	58,2	41	
PARTITO DEMOCRATICO		976.111	22,9	21	
DI PIETRO ITALIA DEI VALORI		267.954	6,3	4	
PART.PENS.		69.932	1,6	1	
SINISTRA ECOLOGIA LIBERTA'		59.112	1,4	1	
FED.DEI VERDI		35.060	0,8	-	
PARTITO SOCIALISTA ITALIANO		13.519	0,3	-	
Totale (Penati)		1.421.688	33,3	27	
UNIONE DI CENTRO (Pezzotta)		164.078	3,8	3	
MOVIMENTO 5 STELLE BEPPEGRILLO.IT (Crimi)		99.390	2,3	-	
RIFOND.COM.-SIN.EUROPEA-COM.IT. (Agnoletto)		87.221	2,0	-	
FORZA NUOVA (Invernizzi)		11.281	0,3	-	
Totale voti liste circoscrizionali		4.263.026	100	-	71

Totale seggi attribuiti 80

Regione LOMBARDIA	Circoscrizione BERGAMO			Circoscrizione BRESCIA		
	val.assoluti	%		val.assoluti	%	
Elettori	839.679			930.954		
Votanti	567.135	67,5	<i>su elettori</i>	632.880	68,0	<i>su elettori</i>
totale voti non validi	17.070	3,0	<i>su votanti</i>	18.539	2,9	<i>su votanti</i>
<i>di cui</i>						
Schede bianche	4.931	0,1	"	5.732	0,1	"
Schede nulle	12.042	0,2	"	12.728	0,3	"
Schede contestate e non assegnate	97	0,0	"	79	0,0	"
voti ai candidati presidenti			<i>voti solo Presidente</i>			<i>voti solo Presidente</i>
PER LA LOMBARDIA (Formigoni)	340.527	61,9	28.364	362.187	59,0	22.049
PENATI PRESIDENTE ALTERNATIVA LOMBARDIA (Penati)	145.273	26,4	11.323	178.958	29,1	12.235
UNIONE DI CENTRO (Pezzotta)	36.720	6,7	10.915	37.565	6,1	8.859
MOVIMENTO 5 STELLE BEPPEGRILLO.IT (Crimi)	14.777	2,7	3.865	19.215	3,1	4.709
RIFOND.COM.-SIN.EUROPEA-COM.IT. (Agnoletto)	10.096	1,8	2.292	12.106	2,0	3.035
FORZA NUOVA (Invernizzi)	2.672	0,5	2.672	4.310	0,7	1.257
Totale voti candidati presidente	550.065	100		614.341	100	
voti alle liste circoscrizionali			<i>seggi circoscr. attribuiti</i>			<i>seggi circoscr. attribuiti</i>
IL POPOLO DELLA LIBERTA'	131.189	26,7	2	170.922	30,4	3
LEGA NORD	180.974	36,9	3	169.216	30,1	3
LA DESTRA		0,0			0,0	
Totale (Formigoni)	312.163	63,6	5	340.138	60,5	6
PARTITO DEMOCRATICO	83.178	17,0	2	115.383	20,5	2
DI PIETRO ITALIA DEI VALORI	32.136	6,5	1	29.150	5,2	1
PART.PENS.	9.676	2,0	-	9.370	1,7	-
SINISTRA ECOLOGIA LIBERTA'	6.154	1,3	-	6.923	1,2	-
FED.DEI VERDI		0,0		3.684	0,7	-
PARTITO SOCIALISTA ITALIANO	2.806	0,6	-	2.213	0,4	-
Totale (Penati)	133.950	27,3	3	166.723	29,7	3
UNIONE DI CENTRO (Pezzotta)	25.805	5,3	1	28.706	5,1	1
MOVIMENTO 5 STELLE BEPPEGRILLO.IT (Crimi)	10.912	2,2	-	14.506	2,6	-
RIFOND.COM.-SIN.EUROPEA-COM.IT. (Agnoletto)	7.804	1,6	-	9.071	1,6	-
FORZA NUOVA (Invernizzi)				3.053	0,5	-
Totale voti liste circoscrizionali	490.634	100	9	562.197	100	10

Regione LOMBARDIA	Circoscrizione COMO			Circoscrizione CREMONA		
	val.assoluti	%		val.assoluti	%	
Elettori	485.103			285.622		
Votanti	302.085	62,3	<i>su elettori</i>	190.143	66,6	<i>su elettori</i>
totale voti non validi	10.713	3,5	<i>su votanti</i>	6.472	3,4	<i>su votanti</i>
<i>di cui</i>						
Schede bianche	2.957	0,1	"	2.350	0,0	"
Schede nulle	7.673	0,2	"	4.099	0,1	"
Schede contestate e non assegnate	83	0,0	"	23	0,0	"
voti ai candidati presidenti			<i>voti solo Presidente</i>			<i>voti solo Presidente</i>
PER LA LOMBARDIA (Formigoni)	184.765	63,4	14.136	99.463	54,2	9.013
PENATI PRESIDENTE ALTERNATIVA LOMBARDIA (Penati)	79.757	27,4	8.177	63.213	34,4	5.453
UNIONE DI CENTRO (Pezzotta)	12.657	4,3	4.592	9.520	5,2	2.816
MOVIMENTO 5 STELLE BEPPEGRILLO.IT (Crimi)	6.490	2,2	6.490	4.978	2,7	1.365
RIFOND.COM.-SIN.EUROPEA-COM.IT. (Agnoletto)	5.599	1,9	1.673	5.164	2,8	1.234
FORZA NUOVA (Invernizzi)	2.104	0,7	781	1.333	0,7	429
Totale voti candidati presidente	291.372	100		183.671	100	
voti alle liste circoscrizionali			<i>seggi circoscr. attribuiti</i>			<i>seggi circoscr. attribuiti</i>
IL POPOLO DELLA LIBERTA'	85.521	33,5	2	48.956	30,0	1
LEGA NORD	85.108	33,3	1	41.494	25,4	-
LA DESTRA		0,0			0,0	
Totale (Formigoni)	170.629	66,8	3	90.450	55,4	1
PARTITO DEMOCRATICO	48.418	18,9	1	42.581	26,1	1
DI PIETRO ITALIA DEI VALORI	13.919	5,4	-	7.487	4,6	-
PART.PENS.	4.480	1,8	-	3.454	2,1	-
SINISTRA ECOLOGIA LIBERTA'		0,0		2.687	1,6	-
FED.DEI VERDI	3.420	1,3	-	1.551	0,9	-
PARTITO SOCIALISTA ITALIANO	1.343	0,5	-		0,0	
Totale (Penati)	71.580	28,0	1	57.760	35,4	1
UNIONE DI CENTRO (Pezzotta)	8.065	3,2	-	6.704	4,1	-
MOVIMENTO 5 STELLE BEPPEGRILLO.IT (Crimi)	-	0,0		3.613	2,2	-
RIFOND.COM.-SIN.EUROPEA-COM.IT. (Agnoletto)	3.926	1,5	-	3.930	2,4	-
FORZA NUOVA (Invernizzi)	1.323	0,5	-	904	0,6	-
Totale voti liste circoscrizionali	255.523	100	4	163.361	100	2

Regione LOMBARDIA	Circoscrizione LECCO			Circoscrizione LODI		
	val.assoluti	%		val.assoluti	%	
Elettori	267.400			172.317		
Votanti	181.984	68,1	<i>su elettori</i>	114.793	66,6	<i>su elettori</i>
totale voti non validi	6.185	3,4	<i>su votanti</i>	3.978	3,5	<i>su votanti</i>
<i>di cui</i>						
Schede bianche	2.179	0,0	"	1.245	0,0	"
Schede nulle	3.997	0,1	"	2.711	0,1	"
Schede contestate e non assegnate	9	0,0	"	22	0,0	"
voti ai candidati presidenti			<i>voti solo Presidente</i>			<i>voti solo Presidente</i>
PER LA LOMBARDIA (Formigoni)	100.879	57,4	15.999	59.619	53,8	8.119
PENATI PRESIDENTE ALTERNATIVA LOMBARDIA (Penati)	57.861	32,9	9.527	37.837	34,1	4.092
UNIONE DI CENTRO (Pezzotta)	8.293	4,7	3.627	5.451	4,9	1.917
MOVIMENTO 5 STELLE BEPPEGRILLO.IT (Crimi)	4.163	2,4	4.163	2.873	2,6	2.873
RIFOND.COM.-SIN.EUROPEA-COM.IT. (Agnolotto)	3.808	2,2	1.239	3.633	3,3	1.193
FORZA NUOVA (Invernizzi)	795	0,5	795	1.402	1,3	1.402
Totale voti candidati presidente	175.799	100		110.815	100	
voti alle liste circoscrizionali						<i>seggi circoscr. attribuiti</i>
IL POPOLO DELLA LIBERTA'	39.604	22,2	1	27.881	30,6	-
LEGA NORD	45.276	32,2	1	23.619	25,9	
LA DESTRA		0,0			0,0	
Totale (Formigoni)	84.880	60,4	2	51.500	56,5	
PARTITO DEMOCRATICO	35.989	25,6	1	26.170	28,7	1
DI PIETRO ITALIA DEI VALORI	7.774	5,5	-	5.804	6,4	-
PART.PENS.	2.031	1,4	-	1.771	1,9	-
SINISTRA ECOLOGIA LIBERTA'	2.540	1,8	-		0,0	
FED.DEI VERDI		0,0			0,0	
PARTITO SOCIALISTA ITALIANO		0,0			0,0	
Totale (Penati)	48.334	34,4	1	33.745	37,0	1
UNIONE DI CENTRO (Pezzotta)	4.666	3,3	-	3.534	3,9	-
MOVIMENTO 5 STELLE BEPPEGRILLO.IT (Crimi)	-	0,0		-	0,0	
RIFOND.COM.-SIN.EUROPEA-COM.IT. (Agnolotto)	2.569	1,8	-	2.440	2,7	-
FORZA NUOVA (Invernizzi)	-	0,0		-	0,0	
Totale voti liste circoscrizionali	140.449	100	3	91.219	100	1

Regione LOMBARDIA	Circoscrizione MANTOVA			Circoscrizione MILANO		
	val.assoluti	%		val.assoluti	%	
Elettori	321.252			2.411.465		
Votanti	207.243	64,5	<i>su elettori</i>	1.517.657	62,9	<i>su elettori</i>
totale voti non validi	6.224	3,0	<i>su votanti</i>	42.856	2,8	<i>su votanti</i>
<i>di cui</i>						
Schede bianche	2.885	0,1	"	9.491	0,2	"
Schede nulle	3.313	0,1	"	32.790	0,7	"
Schede contestate e non assegnate	26	0,0	"	575	0,0	"
voti ai candidati presidenti			<i>voti solo Presidente</i>			<i>voti solo Presidente</i>
PER LA LOMBARDIA (Formigoni)	100.135	49,8	8.639	741.051	50,2	61.547
PENATI PRESIDENTE ALTERNATIVA LOMBARDIA (Penati)	77.311	38,5	6.870	585.722	39,7	79.769
UNIONE DI CENTRO (Pezzotta)	10.574	5,3	2.912	50.421	3,4	10.657
MOVIMENTO 5 STELLE BEPPEGRILLO.IT (Crimi)	6.698	3,3	1.825	48.979	3,3	9.872
RIFOND.COM.-SIN.EUROPEA-COM.IT. (Agnolotto)	5.638	2,8	1.523	41.376	2,8	7.308
FORZA NUOVA (Invernizzi)	663	0,3	663	7.252	0,5	2.576
Totale voti candidati presidente	201.019	100		1.474.801	100	
voti alle liste circoscrizionali			<i>seggi circoscr. attribuiti</i>			<i>seggi circoscr. attribuiti</i>
IL POPOLO DELLA LIBERTA'	52.167	29,2	1	447.603	34,3	8
LEGA NORD	39.329	22,0	1	224.893	17,3	4
LA DESTRA				7.008	0,5	-
Totale (Formigoni)	91.496	51,2	2	679.504	52,1	12
PARTITO DEMOCRATICO	54.234	30,4	1	339.529	26,1	6
DI PIETRO ITALIA DEI VALORI	11.650	6,5	-	98.039	7,5	2
PART.PENS.	2.634	1,5	-	18.843	1,4	1
SINISTRA ECOLOGIA LIBERTA'				27.712	2,1	1
FED.DEI VERDI	1.923	1,1	-	15.869	1,2	-
PARTITO SOCIALISTA ITALIANO				5.961	0,5	-
Totale (Penati)	70.441	39,4	1	505.953	38,8	10
UNIONE DI CENTRO (Pezzotta)	7.662	4,3	-	39.764	3,1	1
MOVIMENTO 5 STELLE BEPPEGRILLO.IT (Crimi)	4.873	2,7	-	39.107	3,0	-
RIFOND.COM.-SIN.EUROPEA-COM.IT. (Agnolotto)	4.115	2,3	-	34.068	2,6	-
FORZA NUOVA (Invernizzi)				4.676	0,4	-
Totale voti liste circoscrizionali	178.587	100	3	1.303.072	100	23









Regione LOMBARDIA	Circ.MONZA E DELLA BRIANZA			Circoscrizione PAVIA		
	val.assoluti	%		val.assoluti	%	
Elettori	663.497			441.893		
Votanti	439.444	66,2	<i>su elettori</i>	286.910	64,9	<i>su elettori</i>
totale voti non validi	11.818	2,7	<i>su votanti</i>	12.479	4,3	<i>su votanti</i>
<i>di cui</i>						
Schede bianche	3.081	0,1	"	4.377	0,1	"
Schede nulle	8.653	0,2	"	8.079	0,2	"
Schede contestate e non assegnate	84	0,0	"	23	0,0	"
voti ai candidati presidenti			<i>voti solo Presidente</i>			<i>voti solo Presidente</i>
PER LA LOMBARDIA (Formigoni)	240.858	56,3	19.134	156.750	57,1	14.473
PENATI PRESIDENTE ALTERNATIVA LOMBARDIA (Penati)	144.246	33,7	20.245	88.690	32,3	9.289
UNIONE DI CENTRO (Pezzotta)	17.802	4,2	5.448	11.715	4,3	3.277
MOVIMENTO 5 STELLE BEPPEGRILLO.IT (Crimi)	14.788	3,5	3.479	7.483	2,7	1.756
RIFOND.COM.-SIN.EUROPEA-COM.IT. (Agnolotto)	7.815	1,8	2.214	7.829	2,9	2.028
FORZA NUOVA (Invernizzi)	2.117	0,5	2.117	1.964	0,7	639
Totale voti candidati presidente	427.626	100		274.431	100	
voti alle liste circoscrizionali			<i>seggi circoscr. attribuiti</i>			<i>seggi circoscr. attribuiti</i>
IL POPOLO DELLA LIBERTA'	130.091	34,7	2	73.827	30,4	1
LEGA NORD	91.633	24,4	1	68.450	28,2	
LA DESTRA		0,0			0,0	
Totale (Formigoni)	221.724	59,1	3	142.277	58,6	
PARTITO DEMOCRATICO	88.455	23,6	2	55.329	22,8	1
DI PIETRO ITALIA DEI VALORI	21.338	5,7	-	13.796	5,7	-
PART.PENS.	5.803	1,5	-	4.440	1,8	-
SINISTRA ECOLOGIA LIBERTA'	5.511	1,5	-	2.448	1,0	-
FED.DEI VERDI	2.894	0,8	-	2.192	0,9	-
PARTITO SOCIALISTA ITALIANO		0,0		1.196	0,5	-
Totale (Penati)	124.001	33,1	2	79.401	32,7	1
UNIONE DI CENTRO (Pezzotta)	12.354	3,3	-	8.438	3,5	-
MOVIMENTO 5 STELLE BEPPEGRILLO.IT (Crimi)	11.309	3,0	-	5.727	2,4	-
RIFOND.COM.-SIN.EUROPEA-COM.IT. (Agnolotto)	5.601	1,5	-	5.801	2,4	-
FORZA NUOVA (Invernizzi)	-	0,0		1.325	0,5	-
Totale voti liste circoscrizionali	374.989	100	5	242.969	100	2

Regione LOMBARDIA	Circoscrizione SONDRIO			Circoscrizione VARESE		
	val.assoluti	%		val.assoluti	%	
Elettori	161.978			713.596		
Votanti	90.183	55,7	<i>su elettori</i>	443.062	62,1	<i>su elettori</i>
totale voti non validi	3.408	3,8	<i>su votanti</i>	14.201	3,2	<i>su votanti</i>
<i>di cui</i>						
Schede bianche	1.083	0,0	"	4.134	0,1	"
Schede nulle	2.321	0,0	"	10.020	0,2	"
Schede contestate e non assegnate	4	0,0	"	47	0,0	"
voti ai candidati presidenti			<i>voti solo Presidente</i>			<i>voti solo Presidente</i>
PER LA LOMBARDIA (Formigoni)	58.634	67,6	5.493	259.496	60,5	18.030
PENATI PRESIDENTE ALTERNATIVA LOMBARDIA (Penati)	19.687	22,7	2.934	125.111	29,2	12.064
UNIONE DI CENTRO (Pezzotta)	4.972	5,7	1.156	20.159	4,7	5.595
MOVIMENTO 5 STELLE BEPPEGRILLO.IT (Crimi)	1.393	1,6	1.393	12.748	3,0	3.405
RIFOND.COM.-SIN.EUROPEA-COM.IT. (Agnoletto)	1.764	2,0	552	8.926	2,1	2.242
FORZA NUOVA (Invernizzi)	325	0,4	325	2.421	0,6	2.421
Totale voti candidati presidente	86.775	100		428.861	100	
voti alle liste circoscrizionali			<i>seggi circoscr. attribuiti</i>			<i>seggi circoscr. attribuiti</i>
IL POPOLO DELLA LIBERTA'	21.377	28,5	-	125.995	32,7	2
LEGA NORD	31.764	42,4	1	115.471	30,0	2
LA DESTRA		0,0			0,0	
Totale (Formigoni)	53.141	70,9	1	241.466	62,7	4
PARTITO DEMOCRATICO	12.188	16,3	1	74.657	19,4	2
DI PIETRO ITALIA DEI VALORI	3.451	4,6	-	23.410	6,1	-
PART.PENS.	1.114	1,5	-	6.316	1,6	-
SINISTRA ECOLOGIA LIBERTA'		0,0		5.137	1,3	-
FED.DEI VERDI		0,0		3.527	0,9	-
PARTITO SOCIALISTA ITALIANO		0,0			0,0	
Totale (Penati)	16.753	22,4	1	113.047	29,4	2
UNIONE DI CENTRO (Pezzotta)	3.816	5,1	-	14.564	3,8	-
MOVIMENTO 5 STELLE BEPPEGRILLO.IT (Crimi)	-	0,0		9.343	2,4	-
RIFOND.COM.-SIN.EUROPEA-COM.IT. (Agnoletto)	1.212	1,6	-	6.684	1,7	-
FORZA NUOVA (Invernizzi)	-	0,0		-	0,0	
Totale voti liste circoscrizionali	74.922	100	2	385.104	100	6

Regione VENETO

Contrassegni dei candidati presidenti e delle liste circoscrizionali

candidato presidente e lista regionale	liste circoscrizionali collegate				
<p>ZAIA LUCA</p>  <p>LISTINO REGIONALE 2010</p>	 <p>LEGA NORD</p>	 <p>IL POPOLO DELLA LIBERTA'</p>	 <p>ALLEANZA DI CENTRO-DEMOCRAZIA CRISTIANA</p>		
<p>BORTOLUSSI GIUSEPPE</p>  <p>BORTOLUSSI PRESIDENTE</p>	 <p>PARTITO DEMOCRATICO</p>	 <p>DI PIETRO ITALIA DEI VALORI</p>	 <p>RIFONDAZIONE COMUNISTA-SINISTRA EUROPEA – COMUNISTI ITALIANI</p>	 <p>SINISTRA ECOLOGIA LIBERTA'-PSI</p>	
<p>DE POLI ANTONIO</p>  <p>ALLEANZA VENETO</p>	 <p>UNIONE DI CENTRO</p>	 <p>UNIONE NORD EST</p>			

candidato presidente e lista regionale	liste circoscrizionali collegate
<p data-bbox="268 504 438 533">BORRELLI DAVID</p>  <p data-bbox="244 694 462 750">MOVIMENTO 5 STELLE BEPPEGRILLO.IT</p>	 <p data-bbox="531 694 678 784">MOVIMENTO 5 STELLE BEPPEGRILLO.IT</p>
<p data-bbox="268 806 438 835">POLO SILVANO</p>  <p data-bbox="244 1025 462 1055">VENETI INDEPENDENZA</p>	 <p data-bbox="531 1025 678 1081">VENETI INDEPENDENZA</p>
<p data-bbox="228 1137 470 1167">CARATOSSIDIS PAOLO</p>  <p data-bbox="276 1361 430 1391">FORZA NUOVA</p>	 <p data-bbox="531 1361 686 1391">FORZA NUOVA</p>
<p data-bbox="252 1467 454 1496">PANTO GIANLUCA</p>  <p data-bbox="252 1691 454 1747">PARTITO NASIONAL VENETO</p>	 <p data-bbox="507 1691 710 1747">PARTITO NASIONAL VENETO</p>

Regione VENETO		TOTALE REGIONALE			
		val.assoluti	%		
Elettori		3.962.272			
Votanti		2.631.569	66,4 <i>su elettori</i>		
totale voti non validi		90.833	3,5 <i>su votanti</i>		
<i>di cui</i>	Schede bianche	24.401	0,9	"	
	Schede nulle	66.031	2,5	"	
	Schede contestate e non assegnate	401	0,0	"	
voti ai candidati presidenti			<i>voti solo</i>	<i>seggi regionali</i>	
			<i>Presidente</i>	<i>attribuiti</i>	
LISTINO REGIONALE 2010 (Zaia)		1.528.386	60,2	166.685	6
BORTOLUSSI PRESIDENTE (Bertolussi)		738.761	29,1	80.963	1
ALLEANZA VENETO (De Poli)		162.235	6,4	17.121	-
MOVIMENTO 5 STELLE BEPPEGRILLO.IT (Borrelli)		80.246	3,2	22.398	-
VENETI INDEPENDENZA (Polo)		12.891	0,5	5.012	-
FORZA NUOVA (Caratossidis)		9.151	0,4	2.675	-
PARTITO NASIONAL VENETO (Panto)		9.066	0,4	2.840	-
Totale voti candidati presidente		2.540.736	100		7
voti alle liste circoscrizionali				<i>seggi circoscr.</i>	
				<i>attribuiti</i>	
LEGA NORD		788.581	35,16		18
IL POPOLO DELLA LIBERTA'		555.006	24,74		13
ALLEANZA DI CENTRO-DEMOCRAZIA CRISTIANA		18.114	0,8		-
Totale (Zaia)		1.361.701	60,7		31
PARTITO DEMOCRATICO		456.309	20,3		14
DI PIETRO ITALIA DEI VALORI		119.396	5,3		3
RIFOND.COM. - SIN.EUROPEA - COM.ITALIANI		35.028	1,6		1
SINISTRA ECOLOGIA LIBERTA'-PSI		27.578	1,2		-
IDEA-NUCLEARE NO GRAZIE		15.097	0,7		-
LIGA VENETO AUTONOMO		4.390	0,2		-
Totale (Bertolussi)		657.798	29,3		18
UNIONE DI CENTRO		110.417	4,9		3
UNIONE NORD EST		34.697	1,5		1
Totale (De Poli)		145.114	6,5		4
MOVIMENTO 5 STELLE BEPPEGRILLO.IT (Borrelli)		57.848	2,6		-
VENETI INDEPENDENZA (Polo)		7.879	0,4		-
FORZA NUOVA (Caratossidis)		6.476	0,3		-
PARTITO NASIONAL VENETO (Panto)		6.226	0,3		-
Totale voti liste circoscrizionali		2.243.042	100	-	53

Totale seggi attribuiti 60

Regione VENETO	Circoscrizione BELLUNO			Circoscrizione PADOVA		
	val.assoluti	%		val.assoluti	%	
Elettori	205.019			736.620		
Votanti	107.379	52,4	<i>su elettori</i>	511.150	69,4	<i>su elettori</i>
totale voti non validi	3.942	3,7	<i>su votanti</i>	18.256	3,6	<i>su votanti</i>
<i>di cui</i>						
Schede bianche	992	0,9	"	4.478	0,9	"
Schede nulle	2.936	2,7	"	13.702	2,7	"
Schede contestate e non assegnate	14	0,0	"	76	0,0	"
voti ai candidati presidenti	<i>voti solo Presidente</i>			<i>voti solo Presidente</i>		
LISTINO REGIONALE 2010 (Zaia)	61.455	59,4	<i>9.386</i>	284.036	57,6	<i>33.919</i>
BORTOLUSSI PRESIDENTE (Bertolussi)	30.934	29,9	<i>3.641</i>	146.099	29,6	<i>17.211</i>
ALLEANZA VENETO (De Poli)	5.927	5,7	<i>888</i>	40.757	8,3	<i>8.226</i>
MOVIMENTO 5 STELLE BEPPEGRILLO.IT (Borrelli)	4.178	4,0	<i>1.200</i>	15.499	3,1	<i>4.323</i>
VENETI INDEPENDENZA (Polo)	235	0,2	<i>235</i>	2.650	0,5	<i>1.024</i>
FORZA NUOVA (Caratossidis)	252	0,2	<i>252</i>	2.068	0,4	<i>556</i>
PARTITO NASIONAL VENETO (Panto)	456	0,4	<i>181</i>	1.785	0,4	<i>601</i>
Totale voti candidati presidente	103.437	100		492.894	100	
voti alle liste circoscrizionali	<i>seggi circoscr. attribuiti</i>			<i>seggi circoscr. attribuiti</i>		
LEGA NORD	28.749	32,8	1	133.963	31,4	3
IL POPOLO DELLA LIBERTA'	23.320	26,6	1	109.584	25,7	2
ALLEANZA DI CENTRO-DEMOCRAZIA CRISTIANA		0,0		6.570	1,5	-
Totale (Zaia)	52.069	59,4	2	250.117	58,6	5
PARTITO DEMOCRATICO	20.552	23,4	1	87.217	20,4	3
DI PIETRO ITALIA DEI VALORI	3.838	4,4	-	24.657	5,8	1
RIFOND.COM. - SIN.EUROPEA - COM.ITALIANI	1.485	1,7	-	5.733	1,3	-
SINISTRA ECOLOGIA LIBERTA'-PSI	1.418	1,6	-	7.529	1,8	-
IDEA-NUCLEARE NO GRAZIE		0,0		3.752	0,9	-
LIGA VENETO AUTONOMO		0,0			0,0	
Totale (Bertolussi)	27.293	31,1	1	128.888	30,2	4
UNIONE DI CENTRO	3.485	4,0	-	26.022	6,1	1
UNIONE NORD EST	1.554	1,8	-	6.509	1,5	-
Totale (De Poli)	5.039	5,7	-	32.531	7,6	1
MOVIMENTO 5 STELLE BEPPEGRILLO.IT (Borrelli)	2.978	3,4	-	11.176	2,6	-
VENETI INDEPENDENZA (Polo)	-	0,0		1.626	0,4	-
FORZA NUOVA (Caratossidis)	-	0,0		1.512	0,4	-
PARTITO NASIONAL VENETO (Panto)	275	0,3	-	1.184	0,3	-
Totale voti liste circoscrizionali	87.654	100	3	427.034	100	10





Regione VENETO	Circoscrizione ROVIGO			Circoscrizione TREVISO		
	val.assoluti	%		val.assoluti	%	
Elettori	208.394			724.134		
Votanti	138.796	66,6	<i>su elettori</i>	461.467	63,7	<i>su elettori</i>
totale voti non validi	5.688	4,1	<i>su votanti</i>	13.078	2,8	<i>su votanti</i>
<i>di cui</i>						
Schede bianche	1.987	1,4	"	3.234	0,7	"
Schede nulle	3.657	2,6	"	9.816	2,1	"
Schede contestate e non assegnate	44	0,0	"	28	0,0	"
voti ai candidati presidenti	<i>voti solo Presidente</i>			<i>voti solo Presidente</i>		
LISTINO REGIONALE 2010 (Zaia)	73.411	55,2	6.877	295.133	65,8	41.560
BORTOLUSSI PRESIDENTE (Bertolussi)	45.859	34,5	3.305	111.997	25,0	11.528
ALLEANZA VENETO (De Poli)	8.159	6,1	973	24.080	5,4	1.686
MOVIMENTO 5 STELLE BEPPEGRILLO.IT (Borrelli)	4.382	3,3	1.474	11.165	2,5	2.605
VENETI INDEPENDENZA (Polo)	499	0,4	499	1.726	0,4	481
FORZA NUOVA (Caratossidis)	550	0,4	164	1.677	0,4	378
PARTITO NASIONAL VENETO (Panto)	248	0,2	104	2.611	0,6	695
Totale voti candidati presidente	133.108	100		448.389	100	
voti alle liste circoscrizionali	<i>seggi circoscr. attribuiti</i>			<i>seggi circoscr. attribuiti</i>		
LEGA NORD	27.131	22,7	1	189.018	48,5	4
IL POPOLO DELLA LIBERTA'	39.403	32,9	1	60.593	15,6	1
ALLEANZA DI CENTRO-DEMOCRAZIA CRISTIANA		0,0		3.962	1,0	-
Totale (Zaia)	66.534	55,6	2	253.573	65,1	5
PARTITO DEMOCRATICO	30.421	25,4	1	70.754	18,2	2
DI PIETRO ITALIA DEI VALORI	5.939	5,0	-	21.307	5,5	-
RIFOND.COM. - SIN.EUROPEA - COM.ITALIANI	4.105	3,4	-	4.593	1,2	-
SINISTRA ECOLOGIA LIBERTA'-PSI	1.661	1,4	-	2.399	0,6	-
IDEA-NUCLEARE NO GRAZIE	428	0,4	-	1.416	0,4	-
LIGA VENETO AUTONOMO		0,0			0,0	
Totale (Bertolussi)	42.554	35,5	1	100.469	25,8	2
UNIONE DI CENTRO	5.598	4,7	-	15.166	3,9	-
UNIONE NORD EST	1.588	1,3		7.228	1,9	1
Totale (De Poli)	7.186	6,0		22.394	5,8	1
MOVIMENTO 5 STELLE BEPPEGRILLO.IT (Borrelli)	2.908	2,4	-	8.560	2,2	-
VENETI INDEPENDENZA (Polo)	-	0,0		1.245	0,3	-
FORZA NUOVA (Caratossidis)	386	0,3	-	1.299	0,3	-
PARTITO NASIONAL VENETO (Panto)	144	0,1	-	1.916	0,5	-
Totale voti liste circoscrizionali	119.712	100	3	389.456	100	8

Regione VENETO	Circoscrizione VENEZIA			Circoscrizione VERONA		
	val.assoluti	%		val.assoluti	%	
Elettori	700.910			701.538		
Votanti	473.775	67,6	<i>su elettori</i>	476.921	67,9	<i>su elettori</i>
totale voti non validi	17.216	3,6	<i>su votanti</i>	17.398	3,7	<i>su votanti</i>
<i>di cui</i>						
Schede bianche	5.731	1,2	"	4.021	0,8	"
Schede nulle	11.390	2,4	"	13.265	2,8	"
Schede contestate e non assegnate	95	0,0	"	112	0,0	"
voti ai candidati presidenti			<i>voti solo Presidente</i>			<i>voti solo Presidente</i>
LISTINO REGIONALE 2010 (Zaia)	239.983	52,6	36.451	290.745	63,4	17.420
BORTOLUSSI PRESIDENTE (Bertolussi)	173.430	38,0	23.327	114.060	24,9	10.298
ALLEANZA VENETO (De Poli)	21.899	4,8	2.402	33.357	7,3	914
MOVIMENTO 5 STELLE BEPPEGRILLO.IT (Borrelli)	16.577	3,6	4.559	14.608	3,2	4.119
VENETI INDEPENDENZA (Polo)	2.029	0,4	675	2.889	0,6	1.163
FORZA NUOVA (Caratossidis)	1.212	0,3	390	2.051	0,4	545
PARTITO NASIONAL VENETO (Panto)	1.429	0,3	430	1.113	0,2	344
Totale voti candidati presidente	456.559	100		458.823	100	
voti alle liste circoscrizionali						<i>seggi circoscr. attribuiti</i>
LEGA NORD	101.420	26,1	2	153.937	36,1	4
IL POPOLO DELLA LIBERTA'	102.112	26,3	3	117.161	27,6	3
ALLEANZA DI CENTRO-DEMOCRAZIA CRISTIANA		0,0		2.927	0,7	-
Totale (Zaia)	203.532	52,4	5	273.325	64,5	7
PARTITO DEMOCRATICO	103.592	26,7	3	71.472	16,9	2
DI PIETRO ITALIA DEI VALORI	24.485	6,3	1	21.589	5,1	1
RIFOND.COM. - SIN.EUROPEA - COM.ITALIANI	10.695	2,8	1	4.338	1,0	-
SINISTRA ECOLOGIA LIBERTA'-PSI	6.259	1,6	-	4.785	1,1	-
IDEA-NUCLEARE NO GRAZIE	5.072	1,3	-	1.578	0,4	-
LIGA VENETO AUTONOMO		0,0			0,0	
Totale (Bertolussi)	150.103	38,7	5	103.762	24,5	3
UNIONE DI CENTRO	14.471	3,7	-	25.794	6,1	1
UNIONE NORD EST	5.026	1,3	-	6.649	1,6	-
Totale (De Poli)	19.497	5,0	-	32.443	7,7	1
MOVIMENTO 5 STELLE BEPPEGRILLO.IT (Borrelli)	12.018	3,1	-	10.489	2,5	-
VENETI INDEPENDENZA (Polo)	1.354	0,3	-	1.726	0,4	-
FORZA NUOVA (Caratossidis)	822	0,2	-	1.506	0,4	-
PARTITO NASIONAL VENETO (Panto)	999	0,3	-	769	0,2	-
Totale voti liste circoscrizionali	388.325	100	10	424.020	100	11

Regione VENETO		Circoscrizione VICENZA		
		val.assoluti	%	
Elettori		685.657		
Votanti		462.781	67,5 <i>su elettori</i>	
totale voti non validi		15.255	3,3 <i>su votanti</i>	
<i>di cui</i>	Schede bianche	3.958	0,9	"
	Schede nulle	11.265	2,4	"
	Schede contestate e non assegnate	32	0,0	"
voti ai candidati presidenti		<i>voti solo Presidente</i>		
LISTINO REGIONALE 2010 (Zaia)		283.623	63,4	21.072
BORTOLUSSI PRESIDENTE (Bertolussi)		116.382	26,0	11.653
ALLEANZA VENETO (De Poli)		28.056	6,3	2.032
MOVIMENTO 5 STELLE BEPPEGRILLO.IT (Borrelli)		13.837	3,1	4.118
VENETI INDEPENDENZA (Polo)		2.863	0,6	935
FORZA NUOVA (Caratossidis)		1.341	0,3	390
PARTITO NASIONAL VENETO (Panto)		1.424	0,3	485
Totale voti candidati presidente		447.526	100	
voti alle liste circoscrizionali		<i>seggi circoscr. attribuiti</i>		
LEGA NORD		155.063	38,1	3
IL POPOLO DELLA LIBERTA'		102.833	25,3	2
ALLEANZA DI CENTRO-DEMOCRAZIA CRISTIANA		4.655	1,1	-
Totale (Zaia)		262.551	64,5	5
PARTITO DEMOCRATICO		72.301	17,8	2
DI PIETRO ITALIA DEI VALORI		17.581	4,3	-
RIFOND.COM. - SIN.EUROPEA - COM.ITALIANI		4.079	1,0	-
SINISTRA ECOLOGIA LIBERTA'-PSI		3.527	0,9	-
IDEA-NUCLEARE NO GRAZIE		2.851	0,7	-
LIGA VENETO AUTONOMO		4.390	1,1	-
Totale (Bertolussi)		104.729	25,7	2
UNIONE DI CENTRO		19.881	4,9	1
UNIONE NORD EST		6.143	1,5	-
Totale (De Poli)		26.024	6,4	1
MOVIMENTO 5 STELLE BEPPEGRILLO.IT (Borrelli)		9.719	2,4	-
VENETI INDEPENDENZA (Polo)		1.928	0,5	-
FORZA NUOVA (Caratossidis)		951	0,2	-
PARTITO NASIONAL VENETO (Panto)		939	0,2	-
Totale voti liste circoscrizionali		406.841	100	8

Regione LIGURIA

Contrassegni dei candidati presidenti e delle liste circoscrizionali

candidato presidente e lista regionale	liste circoscrizionali collegate				
<p>BURLANDO CLAUDIO</p>  <p>CLAUDIO BURLANDO LA LIGURIA DI TUTTI</p>	 <p>PARTITO DEMOCRATICO</p>	 <p>DI PIETRO ITALIA DEI VALORI</p>	 <p>UNIONE DI CENTRO</p>	 <p>RIFONDAZIONE COMUNISTA-SINISTRA EUROPEA - COMUNISTI ITALIANI</p>	
<p>BIASOTTI SANDRO MARIO</p>  <p>PER LA LIGURIA</p>	 <p>IL POPOLO DELLA LIBERTÀ</p>	 <p>LEGA NORD</p>	 <p>LISTE CIVICHE PER BIASOTTI PRESIDENTE</p>	 <p>GENTE D'ITALIA</p>	
 <p>LA DESTRA</p>	 <p>PARTITO PENSIONATI</p>	 <p>NUOVO PSI</p>	 <p>FEDERAZIONE DEI VERDI</p>	 <p>LISTA BERTONE-FEDERAZIONI. PENSIONATI-ALLEANZA. DEMOCRATICA</p>	

Regione LIGURIA		TOTALE REGIONALE			
		val.assoluti	%		
Elettori		1.385.791			
Votanti		844.249	60,9	<i>su elettori</i>	
totale voti non validi		31.073	3,7	<i>su votanti</i>	
<i>di cui</i>	Schede bianche	8.354	1,0	"	
	Schede nulle	22.615	2,7	"	
	Schede contestate e non assegnate	104	0,0	"	
voti ai candidati presidenti			<i>voti solo</i>	<i>seggi regionali</i>	
			<i>Presidente</i>	attribuiti	
BURLANDO LA LIGURIA DI TUTTI (Burlando)		424.044	52,1	<i>30.661</i>	8
PER LA LIGURIA (Biasotti)		389.132	47,9	<i>36.480</i>	1
Totale voti candidati presidente		813.176	100		9
voti alle liste circoscrizionali				<i>seggi circoscr.</i>	
				attribuiti	
PARTITO DEMOCRATICO		211.500	28,35		10
DI PIETRO ITALIA DEI VALORI		63.028	8,45		3
UNIONE DI CENTRO		29.335	3,93		1
RIFOND.COM. - SIN.EUROPEA - COM.ITALIANI		29.148	3,91		1
NOI CON BURLANDO		27.607	3,70		1
SINISTRA ECOLOGIA LIBERTA'		18.418	2,47		1
FED.DEI VERDI		8.624	1,16		-
LISTA BERTONE-FED. PENSIONATI-ALL.DEM		5.723	0,8		-
Totale (Burlando)		393.383	52,7		17
IL POPOLO DELLA LIBERTA'		218.398	29,3		10
LEGA NORD		76.265	10,2		3
LISTE CIVICHE PER BIASOTTI PRESIDENTE		45.261	6,1		1
GENTE D'ITALIA		5.398	0,7		-
LA DESTRA		2.688	0,4		-
PART.PENS.		2.566	0,3		-
NUOVO PSI		2.076	0,3		-
Totale (Biasotti)		352.652	47,3		14
Totale voti liste circoscrizionali		746.035	100	-	31

Totale seggi attribuiti

40

Regione LIGURIA	Circoscrizione GENOVA			Circoscrizione IMPERIA		
	val.assoluti	%		val.assoluti	%	
Elettori	759.795			186.129		
Votanti	455.537	60,0	<i>su elettori</i>	113.075	60,8	<i>su elettori</i>
totale voti non validi	13.753	3,0	<i>su votanti</i>	5.778	5,1	<i>su votanti</i>
<i>di cui</i>						
Schede bianche	3.124	0,7	"	2.307	2,0	"
Schede nulle	10.562	2,3	"	3.454	3,1	"
Schede contestate e non assegnate	67	0,0	"	17	0,0	"
voti ai candidati presidenti			<i>voti solo Presidente</i>			<i>voti solo Presidente</i>
BURLANDO LA LIGURIA DI TUTTI (Burlando)	243.358	55,1	18.903	43.645	40,7	4.387
PER LA LIGURIA (Biasotti)	198.426	44,9	23.974	63.652	59,3	3.564
Totale voti candidati presidente	441.784	100		107.297	100	
voti alle liste circoscrizionali			<i>seggi circoscr. attribuiti</i>			<i>seggi circoscr. attribuiti</i>
PARTITO DEMOCRATICO	119.209	29,9	5	17.743	17,9	1
DI PIETRO ITALIA DEI VALORI	37.963	9,5	2	5.980	6,0	-
UNIONE DI CENTRO	16.649	4,2	1	4.485	4,5	-
RIFOND.COM. - SIN.EUROPEA - COM.ITALIANI	15.259	3,8	1	2.250	2,3	-
NOI CON BURLANDO	18.254	4,6	1	3.589	3,6	-
SINISTRA ECOLOGIA LIBERTA'	10.152	2,5	1	2.799	2,8	-
FED.DEI VERDI	4.561	1,1	-	848	0,9	-
LISTA BERTONE-FED. PENSIONATI-ALL.DEM	2.408	0,6	-	1.564	1,6	-
Totale (Burlando)	924.455	56,3	11	39.258	39,5	1
IL POPOLO DELLA LIBERTA'	95.480	23,9	5	45.742	46,0	2
LEGA NORD	37.927	9,5	2	11.871	11,9	-
LISTE CIVICHE PER BIASOTTI PRESIDENTE	32.311	8,1	1	1.163	1,2	-
GENTE D'ITALIA	3.089	0,8	-	658	0,7	-
LA DESTRA	2.688	0,7	-			
PART.PENS.	1.912	0,5	-	654	0,7	-
NUOVO PSI	1.045	0,3	-			
Totale (Biasotti)	174.452	43,7	8	60.088	60,5	2
Totale voti liste circoscrizionali	398.907	100	19	99.346	100	3

Regione LIGURIA	Circoscrizione LA SPEZIA			Circoscrizione SAVONA		
	val.assoluti	%		val.assoluti	%	
Elettori	192.094			247.773		
Votanti	117.701	61,3	<i>su elettori</i>	157.936	63,7	<i>su elettori</i>
totale voti non validi	4.297	3,7	<i>su votanti</i>	7.245	4,6	<i>su votanti</i>
<i>di cui</i>						
Schede bianche	1.099	0,9	"	1.824	1,2	"
Schede nulle	3.189	2,7	"	5.410	3,4	"
Schede contestate e non assegnate	9	0,0	"	11	0,0	"
voti ai candidati presidenti			<i>voti solo Presidente</i>			<i>voti solo Presidente</i>
BURLANDO LA LIGURIA DI TUTTI (Burlando)	65.042	57,4	<i>2.103</i>	71.999	47,8	<i>5.268</i>
PER LA LIGURIA (Biasotti)	48.362	42,6	<i>2.932</i>	78.692	52,2	<i>6.010</i>
Totale voti candidati presidente	113.404	100		150.691	100	
voti alle liste circoscrizionali			<i>seggi circoscr. attribuiti</i>			<i>seggi circoscr. attribuiti</i>
PARTITO DEMOCRATICO	38.684	35,7	2	35.864	25,7	2
DI PIETRO ITALIA DEI VALORI	7.682	7,1	-	11.403	8,2	1
UNIONE DI CENTRO	3.294	3,0	-	4.907	3,5	-
RIFOND.COM. - SIN.EUROPEA - COM.ITALIANI	6.732	6,2	-	4.907	3,5	-
NOI CON BURLANDO	2.426	2,2	-	3.338	2,4	-
SINISTRA ECOLOGIA LIBERTA'	2.638	2,4	-	2.829	2,0	-
FED.DEI VERDI	864	0,8	-	2.351	1,7	-
LISTA BERTONE-FED. PENSIONATI-ALL.DEM	619	0,6	-	1.132	0,8	-
Totale (Burlando)	62.939	58,1	2	66.731	47,9	3
IL POPOLO DELLA LIBERTA'	32.637	30,1	1	44.539	31,9	2
LEGA NORD	8.282	7,6	-	18.185	13,0	1
LISTE CIVICHE PER BIASOTTI PRESIDENTE	2.812	2,6	-	8.975	6,4	-
GENTE D'ITALIA	668	0,6	-	983	0,7	-
LA DESTRA					0,0	
PART.PENS.					0,0	
NUOVO PSI	1.031	1,0	-		0,0	
Totale (Biasotti)	45.430	41,9	1	72.682	52,1	3
Totale voti liste circoscrizionali	108.369	100	3	139.413	100	6

Regione EMILIA-ROMAGNA

Contrassegni dei candidati presidenti e delle liste circoscrizionali

candidato presidente e lista regionale	liste circoscrizionali collegate
<p>ERRANI VASCO</p>  <p>CENTRO SINISTRA EMILIA ROMAGNA</p>	 <p>PARTITO DEMOCRATICO</p>  <p>DI PIETRO ITALIA DEI VALORI</p>  <p>RIFONDAZIONE COMUNISTA-SINISTRA EUROPEA – COMUNISTI ITALIANI</p>  <p>SINISTRA ECOLOGIA LIBERTA'-FEDERAZIONE VERDI</p>  <p>PARTITO PENSIONATI.</p>
<p>BERNINI ANNA MARIA</p>  <p>PER L'EMILIA ROMAGNA</p>	 <p>IL POPOLO DELLA LIBERTA'</p>  <p>LEGA NORD</p>  <p>LA DESTRA-AUTONOMIA PER L'EMILIA ROMAGNA</p>
<p>FAVIA GIOVANNI</p>  <p>MOVIMENTO 5 STELLE BEPPEGRILLO.IT</p>	 <p>MOVIMENTO 5 STELLE BEPPEGRILLO.IT</p>
<p>GALLETTI GIAN LUCA</p>  <p>UNIONE DI CENTRO</p>	 <p>UNIONE DI CENTRO</p>

Regione EMILIA ROMAGNA		TOTALE REGIONALE			
		val.assoluti	%		
Elettori		3.463.713			
Votanti		2.357.733	68,1 <i>su elettori</i>		
totale voti non validi		57.348	2,4 <i>su votanti</i>		
<i>di cui</i>					
Schede bianche		20.173	0,9	"	
Schede nulle		36.893	1,6	"	
Schede contestate e non assegnate		282	0,0	"	
voti ai candidati presidenti			<i>voti solo</i>	<i>seggi regionali</i>	
			<i>Presidente</i>	<i>attribuiti</i>	
CENTRO SINISTRA PER L'EMILIA ROMAGNA (Errani)		1.197.789	52,1	102.185	10
PER L'EMILIA ROMAGNA (Bernini)		844.915	36,7	36.511	1
MOVIMENTO 5 STELLE BEPPEGRILLO.IT (Favia)		161.056	7,0	34.437	-
UNIONE DI CENTRO (Galletti)		96.625	4,2	17.381	-
Totale voti candidati presidente		2.300.385	100		11
voti alle liste circoscrizionali					<i>seggi circoscr.</i>
					<i>attribuiti</i>
PARTITO DEMOCRATICO		857.613	40,65		18
DI PIETRO ITALIA DEI VALORI		136.040	6,45		2
RIFOND.COM. - SIN.EUROPEA - COM.ITALIANI		58.943	2,79		1
SINISTRA ECOLOGIA LIBERTA'-FED. VERDI		37.698	1,79		1
PART.PENS.		5.310	0,3		-
Totale (Errani)		1.095.604	51,9		22
IL POPOLO DELLA LIBERTA'		518.108	24,6		10
LEGA NORD		288.601	13,7		4
LA DESTRA-AUTONOMIA PER L'EMILIA ROMAGNA		1.695	0,1		-
Totale (Bernini)		808.404	38,3		14
MOVIMENTO 5 STELLE BEPPEGRILLO.IT (Favia)		126.619	6,0		2
UNIONE DI CENTRO (Galletti)		79.244	3,8		1
Totale voti liste circoscrizionali		2.109.871	100		39
Totale seggi attribuiti					50

Regione EMILIA ROMAGNA	Circoscrizione BOLOGNA			Circoscrizione FERRARA		
	val.assoluti	%		val.assoluti	%	
Elettori	780.123			300.717		
Votanti	541.896	69,5	<i>su elettori</i>	204.909	68,1	<i>su elettori</i>
totale voti non validi	11.276	2,1	<i>su votanti</i>	6.057	3,0	<i>su votanti</i>
<i>di cui</i>						
Schede bianche	3.600	0,7	"	2.366	1,2	"
Schede nulle	7.622	1,4	"	3.679	1,8	"
Schede contestate e non assegnate	54	0,0	"	12	0,0	"
voti ai candidati presidenti			<i>voti solo Presidente</i>			<i>voti solo Presidente</i>
CENTRO SINISTRA PER L'EMILIA ROMAGNA (Errani)	292.650	55,2	31.717	99.251	49,9	8.244
PER L'EMILIA ROMAGNA (Bernini)	168.634	31,8	9.862	81.346	40,9	4.276
MOVIMENTO 5 STELLE BEPPEGRILLO.IT (Favia)	46.245	8,7	10.457	10.609	5,3	2.547
UNIONE DI CENTRO (Galletti)	23.091	4,4	4.271	7.646	3,8	1.344
Totale voti candidati presidente	530.620	100		198.852	100	
voti alle liste circoscrizionali			<i>seggi circoscr. attribuiti</i>			<i>seggi circoscr. attribuiti</i>
PARTITO DEMOCRATICO	204.078	43,0	4	70.805	38,8	1
DI PIETRO ITALIA DEI VALORI	34.794	7,3	1	10.128	5,6	-
RIFOND.COM. - SIN.EUROPEA - COM.ITALIANI	10.811	2,3	1	5.295	2,9	-
SINISTRA ECOLOGIA LIBERTA'-FED. VERDI	11.250	2,4	1	2.605	1,4	-
PART.PENS.				2.174	1,2	-
Totale (Errani)	260.933	55,0	7	91.007	49,9	1
IL POPOLO DELLA LIBERTA'	113.150	23,9	2	52.021	28,5	1
LEGA NORD	45.622	9,6	1	25.049	13,7	-
LA DESTRA-AUTONOMIA PER L'EMILIA ROMAGNA		0,0			0,0	
Totale (Bernini)	158.772	33,5	3	77.070	42,2	1
MOVIMENTO 5 STELLE BEPPEGRILLO.IT (Favia)	35.788	7,5	1	8.062	4,4	-
UNIONE DI CENTRO (Galletti)	18.820	4,0	1	6.302	3,5	-
Totale voti liste circoscrizionali	474.313	100	12	182.441	100	2

Regione EMILIA ROMAGNA	Circoscrizione FORLI'- CESENA			Circoscrizione MODENA		
	val.assoluti	%		val.assoluti	%	
Elettori	310.748			530.810		
Votanti	213.548	68,7	<i>su elettori</i>	372.661	70,2	<i>su elettori</i>
totale voti non validi	5.052	2,4	<i>su votanti</i>	8.673	2,3	<i>su votanti</i>
<i>di cui</i>						
Schede bianche	1.478	0,7	"	3.373	0,9	"
Schede nulle	3.561	1,7	"	5.268	1,4	"
Schede contestate e non assegnate	13	0,0	"	32	0,0	"
voti ai candidati presidenti			<i>voti solo Presidente</i>			<i>voti solo Presidente</i>
CENTRO SINISTRA PER L'EMILIA ROMAGNA (Errani)	103.844	49,8	6.817	194.884	53,5	12.134
PER L'EMILIA ROMAGNA (Bernini)	80.776	38,7	2.325	129.453	35,6	3.935
MOVIMENTO 5 STELLE BEPPEGRILLO.IT (Favia)	14.903	7,1	2.692	23.224	6,4	4.373
UNIONE DI CENTRO (Galletti)	8.973	4,3	1.448	16.427	4,5	2.127
Totale voti candidati presidente	208.496	100		363.988	100	
voti alle liste circoscrizionali			<i>seggi circoscr. attribuiti</i>			<i>seggi circoscr. attribuiti</i>
PARTITO DEMOCRATICO	76.304	39,1	2	146.727	43,0	3
DI PIETRO ITALIA DEI VALORI	11.571	5,9	-	20.300	5,9	-
RIFOND.COM. - SIN.EUROPEA - COM.ITALIANI	5.828	3,0	-	7.244	2,1	-
SINISTRA ECOLOGIA LIBERTA'-FED. VERDI	3.324	1,7	-	5.343	1,6	-
PART.PENS.		0,0		3.136	0,9	-
Totale (Errani)	97.027	49,7	2	182.750	53,5	3
IL POPOLO DELLA LIBERTA'	52.381	26,8	1	72.503	21,2	1
LEGA NORD	26.070	13,4	-	53.015	15,5	1
LA DESTRA-AUTONOMIA PER L'EMILIA ROMAGNA		0,0			0,0	
Totale (Bernini)	78.451	40,2	1	125.518	36,8	2
MOVIMENTO 5 STELLE BEPPEGRILLO.IT (Favia)	12.211	6,3	-	18.851	5,5	1
UNIONE DI CENTRO (Galletti)	7.525	3,9	-	14.300	4,2	-
Totale voti liste circoscrizionali	195.214	100	3	341.419	100	6

Regione EMILIA ROMAGNA	Circoscrizione PARMA			Circoscrizione PIACENZA		
	val.assoluti	%		val.assoluti	%	
Elettori	349.432			229.541		
Votanti	219.420	62,8	<i>su elettori</i>	145.749	63,5	<i>su elettori</i>
totale voti non validi	5.790	2,6	<i>su votanti</i>	4.279	2,9	<i>su votanti</i>
<i>di cui</i>						
Schede bianche	2.105	1,0	"	1.378	0,9	"
Schede nulle	3.670	1,7	"	2.888	2,0	"
Schede contestate e non assegnate	15	0,0	"	13	0,0	"
voti ai candidati presidenti			<i>voti solo Presidente</i>			<i>voti solo Presidente</i>
CENTRO SINISTRA PER L'EMILIA ROMAGNA (Errani)	101.375	47,5	11.747	58.227	41,2	5.913
PER L'EMILIA ROMAGNA (Bernini)	89.244	41,8	4.131	70.150	49,6	4.371
MOVIMENTO 5 STELLE BEPPEGRILLO.IT (Favia)	14.696	6,9	3.695	7.257	5,1	1.825
UNIONE DI CENTRO (Galletti)	8.315	3,9	2.044	5.836	4,1	1.261
Totale voti candidati presidente	213.630	100		141.470	100	
voti alle liste circoscrizionali			<i>seggi circoscr. attribuiti</i>			<i>seggi circoscr. attribuiti</i>
PARTITO DEMOCRATICO	67.820	35,3	2	38.881	30,4	1
DI PIETRO ITALIA DEI VALORI	11.601	6,0	-	7.915	6,2	-
RIFOND.COM. - SIN.EUROPEA - COM.ITALIANI	7.295	3,8	-	4.046	3,2	-
SINISTRA ECOLOGIA LIBERTA'-FED. VERDI	2.912	1,5	-	1.472	1,1	-
PART.PENS.		0,0			0,0	
Totale (Errani)	89.628	46,7	2	52.314	40,8	1
IL POPOLO DELLA LIBERTA'	49.228	25,6	1	37.633	29,4	1
LEGA NORD	34.190	17,8	1	28.146	22,0	1
LA DESTRA-AUTONOMIA PER L'EMILIA ROMAGNA	1.695	0,9	-		0,0	
Totale (Bernini)	85.113	44,3	2	65.779	51,3	2
MOVIMENTO 5 STELLE BEPPEGRILLO.IT (Favia)	11.001	5,7	-	5.432	4,2	-
UNIONE DI CENTRO (Galletti)	6.271	3,3	-	4.575	3,6	-
Totale voti liste circoscrizionali	192.013	100	4	128.100	100	3

Regione EMILIA ROMAGNA	Circoscrizione RAVENNA			Circoscrizione REGGIO EMILIA		
	val.assoluti	%		val.assoluti	%	
Elettori	305.775			394.103		
Votanti	219.880	71,9	<i>su elettori</i>	275.781	70,0	<i>su elettori</i>
totale voti non validi	5.426	2,5	<i>su votanti</i>	6.730	2,4	<i>su votanti</i>
<i>di cui</i>						
Schede bianche	1.955	0,9	"	2.519	0,9	"
Schede nulle	3.432	1,6	"	4.184	1,5	"
Schede contestate e non assegnate	39	0,0	"	27	0,0	"
voti ai candidati presidenti			<i>voti solo Presidente</i>			<i>voti solo Presidente</i>
CENTRO SINISTRA PER L'EMILIA ROMAGNA (Errani)	118.354	55,2	9.443	155.407	72,7	10.137
PER L'EMILIA ROMAGNA (Bernini)	72.379	33,8	2.772	85.871	31,9	2.457
MOVIMENTO 5 STELLE BEPPEGRILLO.IT (Favia)	14.357	6,7	3.107	16.572	6,2	3.329
UNIONE DI CENTRO (Galletti)	9.364	4,4	1.600	11.201	4,2	2.105
Totale voti candidati presidente	214.454	100		269.051	115	
voti alle liste circoscrizionali			<i>seggi circoscr. attribuiti</i>			<i>seggi circoscr. attribuiti</i>
PARTITO DEMOCRATICO	86.903	44,0	2	115.103	45,9	2
DI PIETRO ITALIA DEI VALORI	12.367	6,3	-	17.527	7,0	1
RIFOND.COM. - SIN.EUROPEA - COM.ITALIANI	5.796	2,9	-	8.206	3,3	-
SINISTRA ECOLOGIA LIBERTA'-FED. VERDI	3.845	1,9	-	4.434	1,8	-
PART.PENS.		0,0			0,0	
Totale (Errani)	108.911	55,1	2	145.270	57,9	3
IL POPOLO DELLA LIBERTA'	45.185	22,9	1	46.840	18,7	1
LEGA NORD	24.422	12,4	-	36.574	14,6	-
LA DESTRA-AUTONOMIA PER L'EMILIA ROMAGNA		0,0			0,0	
Totale (Bernini)	69.607	35,2	1	83.414	33,2	1
MOVIMENTO 5 STELLE BEPPEGRILLO.IT (Favia)	11.250	5,7	-	13.243	5,3	-
UNIONE DI CENTRO (Galletti)	7.764	3,9	-	9.096	3,6	-
Totale voti liste circoscrizionali	197.532	100	3	251.023	100	4

Regione EMILIA ROMAGNA		Circoscrizione RIMINI		
		val.assoluti	%	
Elettori		262.464		
Votanti		163.889	62,4 <i>su elettori</i>	
totale voti non validi		4.065	2,5 <i>su votanti</i>	
<i>di cui</i>				
Schede bianche		1.399	0,9	"
Schede nulle		2.589	1,6	"
Schede contestate e non assegnate		77	0,0	"
voti ai candidati presidenti		<i>voti solo Presidente</i>		
CENTRO SINISTRA PER L'EMILIA ROMAGNA (Errani)		73.797	46,2	6.033
PER L'EMILIA ROMAGNA (Bernini)		67.062	42,0	2.382
MOVIMENTO 5 STELLE BEPPEGRILLO.IT (Favia)		13.193	8,3	2.412
UNIONE DI CENTRO (Galletti)		5.772	3,6	1.181
Totale voti candidati presidente		159.824	100	
voti alle liste circoscrizionali		<i>seggi circoscr. attribuiti</i>		
PARTITO DEMOCRATICO		50.992	34,5	1
DI PIETRO ITALIA DEI VALORI		9.837	6,7	-
RIFOND.COM. - SIN.EUROPEA - COM.ITALIANI		4.422	3,0	-
SINISTRA ECOLOGIA LIBERTA'-FED. VERDI		2.513	1,7	-
PART.PENS.			0,0	
Totale (Errani)		67.764	45,8	1
IL POPOLO DELLA LIBERTA'		49.167	33,3	1
LEGA NORD		15.513	10,5	-
LA DESTRA-AUTONOMIA PER L'EMILIA ROMAGNA			0,0	
Totale (Bernini)		64.680	43,8	1
MOVIMENTO 5 STELLE BEPPEGRILLO.IT (Favia)		10.781	7,3	-
UNIONE DI CENTRO (Galletti)		4.591	3,1	-
Totale voti liste circoscrizionali		147.816	100	2

Regione TOSCANA

Contrassegni dei candidati presidenti e delle liste circoscrizionali

candidato presidente e lista regionale	liste circoscrizionali collegate
<p>ROSSI ENRICO</p>  <p>TOSCANA DEMOCRATICA</p>	    <p>PARTITO DEMOCRATICO</p> <p>DI PIETRO ITALIA DEI VALORI</p> <p>SINISTRA ECOLOGIA LIBERTÀ'</p> <p>FED. SINISTRA E VERDI</p>
<p>FAENZI MONICA</p>  <p>PER LA TOSCANA</p>	  <p>IL POPOLO DELLA LIBERTÀ'</p> <p>LEGA NORD</p>
<p>BOSI FRANCESCO</p>  <p>UNIONE DI CENTRO</p>	 <p>UNIONE DI CENTRO</p>
<p>DE VIRGILIS ALFONSO</p>  <p>LISTA EMMA BONINO-MARCO PANNELLA</p>	 <p>LISTA EMMA BONINO-MARCO PANNELLA</p>
<p>PALMISANO ILARIO</p>  <p>FORZA NUOVA</p>	 <p>FORZA NUOVA</p>

Regione TOSCANA		TOTALE REGIONALE			
		val.assoluti	%		
Elettori		3.009.673			
Votanti		1.827.266	60,7 <i>su elettori</i>		
totale voti non validi		59.857	3,3 <i>su votanti</i>		
<i>di cui</i>	Schede bianche	20.109	1,1	"	
	Schede nulle	39.591	2,2	"	
	Schede contestate e non assegnate	157	0,3	"	
voti ai candidati presidenti			<i>voti solo Presidente</i>	seggi regionali attribuiti	
ROSSI ENRICO (Toscana Democratica)		1.055.751	59,7	133.511	10 (*)
FAENZI MONICA (Per la Toscana)		608.680	34,4	98.039	6 (**)
BOSI FRANCESCO (UDC)		81.106	4,6	8.558	
DE VIRGILIIS ALFONSO (L.Bonino-Pannella)		13.892	0,8	5.478	
PALMISANI ILARIO (Forza Nuova)		7.980	0,5	2.392	
Totale voti candidati presidente		1.767.409	100		16
voti alle liste circoscrizionali				seggi circoscr. attribuiti	
PARTITO DEMOCRATICO - RIFORMISTI TOSCANI		641.214	42,20		19
ITALIA DEI VALORI		143.194	9,42		3
FED. SINISTRA E VERDI		80.017	5,27		-
SINISTRA ECOLOGIA E LIBERTÀ		57.815	3,8		
Totale (Rossi)		922.240	60,7		22
IL POPOLO DELLA LIBERTA'		412.118	27,1		11
LEGA NORD		98.523	6,5		2
Totale (Faenzi)		510.641	33,6		13
UNIONE DI CENTRO (Bosi)		72.548	4,8		2
LISTA BONINO - PANNNELLA (De Virgiliis)		8.414	0,6		
FORZA NUOVA (Palmisani)		5.588	0,4		
Totale voti liste circoscrizionali		1.519.431	100	-	37
Totale seggi attribuiti					53

(*) di cui 5 candidati 'regionali' della lista PD-Riformisti,
2 della lista IDV, 3 della lista Fed.Sin.Verdi
(**) di cui 5 candidati 'regionali' della lista PDL e 1 dalla lista LN.

Regione TOSCANA	Circoscrizione AREZZO			Circoscrizione FIRENZE		
	val.assoluti	%		val.assoluti	%	
Elettori	273.769			775.837		
Votanti	170.060	62,1	<i>su elettori</i>	500.352	64,5	<i>su elettori</i>
totale voti non validi	5.989	3,5	<i>su votanti</i>	13.690	2,7	<i>su votanti</i>
<i>di cui</i>						
Schede bianche	2.399	1,4	"	4.374	0,9	"
Schede nulle	3.583	2,1	"	9.255	1,8	"
Schede contestate e non assegnate	7	0,1	"	61	0,4	"
voti ai candidati presidenti			<i>voti solo Presidente</i>			<i>voti solo Presidente</i>
ROSSI ENRICO (Toscana Democratica)	90.492	55,2	7.144	313.961	64,5	51.171
FAENZI MONICA (Per la Toscana)	62.725	38,2	7.802	142.924	29,4	29.929
BOSI FRANCESCO (UDC)	7.955	4,8	401	21.355	4,4	3.088
DE VIRGILIIS ALFONSO (L.Bonino-Pannella)	1.716	1,0	598	5.944	1,2	2.515
PALMISANI ILARIO (Forza Nuova)	1.183	0,7	371	2.478	0,5	841
Totale voti candidati presidente	164.071	100		486.662	100	
voti alle liste circoscrizionali			<i>seggi circoscr. attribuiti</i>			<i>seggi circoscr. attribuiti</i>
PARTITO DEMOCRATICO - RIFORMISTI TOSCANI	61.791	41,8	2	183.795	46,1	5
ITALIA DEI VALORI	11.526	7,8	-	41.086	10,3	1
FED. SINISTRA E VERDI	6.390	4,3	-	20.751	5,2	-
SINISTRA ECOLOGIA E LIBERTÀ	3.641	2,5		17.158	4,3	
Totale (Rossi)	83.348	56,4	2	262.790	65,8	6
IL POPOLO DELLA LIBERTÀ'	42.586	28,8	1	92.543	23,2	3
LEGA NORD	12.337	8,3		20.452	5,1	1
Totale (Faenzi)	54.923	37,2	1	112.995	28,3	4
UNIONE DI CENTRO (Bosi)	7.554	5,1	-	18.267	4,6	1
LISTA BONINO - PANNNELLA (De Virgiliis)	1.118	0,8	-	3.429	0,9	-
FORZA NUOVA (Palmisani)	812	0,5	-	1.637	0,4	-
Totale voti liste circoscrizionali	147.755	100	3	399.118	100	11

Regione TOSCANA	Circoscrizione GROSSETO			Circoscrizione LIVORNO		
	val.assoluti	%		val.assoluti	%	
Elettori	183.811			287.367		
Votanti	110.661	60,2	<i>su elettori</i>	164.020	57,1	<i>su elettori</i>
totale voti non validi	4.032	3,6	<i>su votanti</i>	4.416	2,7	<i>su votanti</i>
<i>di cui</i>						
Schede bianche	1.256	1,1	"	1.391	0,8	"
Schede nulle	2.764	2,5	"	3.015	1,8	"
Schede contestate e non assegnate	12	0,3	"	10	0,2	"
voti ai candidati presidenti			<i>voti solo Presidente</i>			<i>voti solo Presidente</i>
ROSSI ENRICO (Toscana Democratica)	57.656	54,1	<i>6.782</i>	106.719	66,9	<i>9.769</i>
FAENZI MONICA (Per la Toscana)	44.207	41,5	<i>10.818</i>	45.638	28,6	<i>7.493</i>
BOSI FRANCESCO (UDC)	3.985	3,7	<i>305</i>	7.247	4,5	<i>1.516</i>
DE VIRGILIIS ALFONSO (L.Bonino-Pannella)						
PALMISANI ILARIO (Forza Nuova)	781	0,7	<i>236</i>			
Totale voti candidati presidente	106.629	100		159.604	100	
voti alle liste circoscrizionali			<i>seggi circoscr. attribuiti</i>			<i>seggi circoscr. attribuiti</i>
PARTITO DEMOCRATICO - RIFORMISTI TOSCANI	36.565	41,3	1	65.825	46,7	2
ITALIA DEI VALORI	7.040	8,0	-	15.023	10,7	1
FED. SINISTRA E VERDI	3.816	4,3	-	9.343	6,6	-
SINISTRA ECOLOGIA E LIBERTÀ	3.453	3,9		6.759	4,8	
Totale (Rossi)	50.874	57,5	1	96.950	68,8	3
IL POPOLO DELLA LIBERTÀ'	28.926	32,7	1	31.906	22,7	-
LEGA NORD	4.463	5,0	-	6.239	4,4	-
Totale (Faenzi)	33.389	37,7	1	38.145	27,1	-
UNIONE DI CENTRO (Bosi)	3.680	4,2	-	5.731	4,1	-
LISTA BONINO - PANNNELLA (De Virgiliis)						
FORZA NUOVA (Palmisani)	545	0,6	-			
Totale voti liste circoscrizionali	88.488	100	2	140.826	100	3

Regione TOSCANA	Circoscrizione LUCCA			Circ.ne MASSA CARRARA		
	val.assoluti	%		val.assoluti	%	
Elettori	341.805			177.059		
Votanti	185.603	54,3	<i>su elettori</i>	94.566	53,4	<i>su elettori</i>
totale voti non validi	7.437	4,0	<i>su votanti</i>	3.801	4,0	<i>su votanti</i>
<i>di cui</i>						
Schede bianche	2.514	1,4	"	1.158	1,2	"
Schede nulle	4.918	2,6	"	2.627	2,8	"
Schede contestate e non assegnate	5	0,1	"	16	0,4	"
voti ai candidati presidenti			<i>voti solo Presidente</i>			<i>voti solo Presidente</i>
ROSSI ENRICO (Toscana Democratica)	88.378	49,6	10.680	50.698	55,9	5.043
FAENZI MONICA (Per la Toscana)	76.073	42,7	10.297	34.773	38,3	3.571
BOSI FRANCESCO (UDC)	12.057	6,8	949	3.796	4,2	150
DE VIRGILIIS ALFONSO (L.Bonino-Pannella)				791	0,9	211
PALMISANI ILARIO (Forza Nuova)	1.658	0,9	423	707	0,8	151
Totale voti candidati presidente	178.166	100		90.765	100	
voti alle liste circoscrizionali						<i>seggi circoscr. attribuiti</i>
PARTITO DEMOCRATICO - RIFORMISTI TOSCANI	49.144	31,5	2	28.431	34,8	1
ITALIA DEI VALORI	14.611	9,4	-	7.448	9,1	-
FED. SINISTRA E VERDI	7.990	5,1	-	6.269	7,7	-
SINISTRA ECOLOGIA E LIBERTÀ	5.953	3,8		3.507	4,3	
Totale (Rossi)	77.698	49,9	2	45.655	55,9	1
IL POPOLO DELLA LIBERTÀ'	52.551	33,7	1	25.705	31,5	1
LEGA NORD	13.225	8,5	1	5.497	6,7	-
Totale (Faenzi)	65.776	42,2	2	31.202	38,2	1
UNIONE DI CENTRO (Bosi)	11.108	7,1	1	3.646	4,5	-
LISTA BONINO - PANNNELLA (De Virgiliis)				580	0,7	-
FORZA NUOVA (Palmisani)	1.235	0,8	-	556	0,7	-
Totale voti liste circoscrizionali	155.817	100	5	81.639	100	2

Regione TOSCANA	Circoscrizione PISA			Circoscrizione PISTOIA		
	val.assoluti	%		val.assoluti	%	
Elettori	333.786			236.998		
Votanti	206.059	61,7	<i>su elettori</i>	142.705	60,2	<i>su elettori</i>
totale voti non validi	6.733	3,3	<i>su votanti</i>	5.935	4,2	<i>su votanti</i>
<i>di cui</i>						
Schede bianche	2.363	1,1	"	1.957	1,4	"
Schede nulle	4.359	2,1	"	3.968	2,8	"
Schede contestate e non assegnate	11	0,2	"	10	0,2	"
voti ai candidati presidenti			<i>voti solo Presidente</i>			<i>voti solo Presidente</i>
ROSSI ENRICO (Toscana Democratica)	123.571	62,0	<i>19.858</i>	76.061	55,6	<i>9.560</i>
FAENZI MONICA (Per la Toscana)	65.365	32,8	<i>9.932</i>	51.850	37,9	<i>6.843</i>
BOSI FRANCESCO (UDC)	8.256	4,1	<i>635</i>	6.089	4,5	<i>542</i>
DE VIRGILIIS ALFONSO (L.Bonino-Pannella)	2.134	1,1	<i>877</i>	1.597	1,2	<i>621</i>
PALMISANI ILARIO (Forza Nuova)				1.173	0,9	<i>370</i>
Totale voti candidati presidente	199.326	100		136.770	100	
voti alle liste circoscrizionali			<i>seggi circoscr. attribuiti</i>			<i>seggi circoscr. attribuiti</i>
PARTITO DEMOCRATICO - RIFORMISTI TOSCANI	70.848	42,2	2	45.208	38,0	1
ITALIA DEI VALORI	16.042	9,5	1	11.245	9,5	-
FED. SINISTRA E VERDI	10.305	6,1	-	6.489	5,5	-
SINISTRA ECOLOGIA E LIBERTÀ	6.518	3,9		3.559	3,0	
Totale (Rossi)	103.713	61,7	3	66.501	56,0	1
IL POPOLO DELLA LIBERTÀ'	44.596	26,5	1	36.238	30,5	1
LEGA NORD	10.837	6,4	-	8.769	7,4	-
Totale (Faenzi)	55.433	33,0	1	45.007	37,9	1
UNIONE DI CENTRO (Bosi)	7.621	4,5	-	5.547	4,7	-
LISTA BONINO - PANNNELLA (De Virgiliis)	1.257	0,7	-	976	0,8	-
FORZA NUOVA (Palmisani)				803	0,7	-
Totale voti liste circoscrizionali	168.024	100	4	118.834	100	2

Regione TOSCANA	Circoscrizione PRATO			Circoscrizione SIENA		
	val.assoluti	%		val.assoluti	%	
Elettori	186.608			212.633		
Votanti	114.797	61,5	<i>su elettori</i>	138.443	65,1	<i>su elettori</i>
totale voti non validi	3.465	3,0	<i>su votanti</i>	4.359	3,1	<i>su votanti</i>
<i>di cui</i>						
Schede bianche	976	0,9	"	1.721	1,2	"
Schede nulle	2.468	2,1	"	2.634	1,9	"
Schede contestate e non assegnate	21	0,6	"	4	0,1	"
voti ai candidati presidenti			<i>voti solo Presidente</i>			<i>voti solo Presidente</i>
ROSSI ENRICO (Toscana Democratica)	61.324	55,1	6597	86.891	64,8	<i>6.907</i>
FAENZI MONICA (Per la Toscana)	45.008	40,4	5784	40.117	29,9	<i>5.570</i>
BOSI FRANCESCO (UDC)	5.000	4,5	508	5.366	4,0	<i>464</i>
DE VIRGILIIS ALFONSO (L.Bonino-Pannella)				1.710	1,3	<i>656</i>
PALMISANI ILARIO (Forza Nuova)						
Totale voti candidati presidente	111.332	100		134.084	100	
voti alle liste circoscrizionali			<i>seggi circoscr. attribuiti</i>			<i>seggi circoscr. attribuiti</i>
PARTITO DEMOCRATICO - RIFORMISTI TOSCANI	38.906	39,5	1	60.701	50,4	2
ITALIA DEI VALORI	9.577	9,7	-	9.596	8,0	-
FED. SINISTRA E VERDI	3.307	3,4	-	5.357	4,4	-
SINISTRA ECOLOGIA E LIBERTÀ	2.937	3,0		4.330	3,6	
Totale (Rossi)	54.727	55,6	1	79.984	66,4	2
IL POPOLO DELLA LIBERTÀ'	29.602	30,1	1	27.465	22,8	1
LEGA NORD	9.622	9,8	-	7.082	5,9	-
Totale (Faenzi)	39.224	39,8	1	34.547	28,7	1
UNIONE DI CENTRO (Bosi)	4.492	4,6	-	4.902	4,1	-
LISTA BONINO - PANNNELLA (De Virgiliis)				1.054	0,9	-
FORZA NUOVA (Palmisani)						
Totale voti liste circoscrizionali	98.443	100	2	120.487	100	3

Regione UMBRIA

Contrassegni dei candidati presidenti e delle liste circoscrizionali

candidato presidente e lista regionale	liste circoscrizionali collegate				
<p>MARINI CATIUSCIA</p>  <p>PER L'UMBRIA MARINI PRESIDENTE</p>	 <p>PARTITO DEMOCRATICO</p>	 <p>DI PIETRO ITALIA DEI VALORI</p>	 <p>RIFONDAZIONE COMUNISTA-SINISTRA EUROPEA – COMUNISTI ITALIANI</p>	 <p>SOCIALISTI RIFORMISTI</p>	
<p>MODENA FIAMMETTA</p>  <p>PER L'UMBRIA</p>	 <p>IL POPOLO DELLA LIBERTÀ</p>	 <p>LEGA NORD</p>			
<p>BINETTI PAOLA</p>  <p>UNIONE DI CENTRO</p>	 <p>UNIONE DI CENTRO</p>				

Regione UMBRIA	TOTALE REGIONALE			
	val.assoluti	%		
Elettori	713.679			
Votanti	466.670	65,4	<i>su elettori</i>	
totale voti non validi	16.888	3,6	<i>su votanti</i>	
<i>di cui</i>				
Schede bianche	5.013	1,1	"	
Schede nulle	11.812	2,5	"	
Schede contestate e non assegnate	63	0,0	"	
voti ai candidati presidenti			<i>President seggi regionali e attribuiti</i>	
PER L'UMBRIA MARINI PRESIDENTE (Marini)	257.458	57,2	14.368	6
PER L'UMBRIA (Modena)	169.568	37,7	18.150	1
UNIONE DI CENTRO (Binetti)	22.756	5,1	4.684	1
Totale voti candidati presidente	449.782	100		8
voti alle liste circoscrizionali			<i>seggi circoscr. attribuiti</i>	
PARTITO DEMOCRATICO	149.219	36,17		9
DI PIETRO ITALIA DEI VALORI	34.393	8,34		1
RIFOND.COM. - SIN.EUROPEA - COM.ITALIANI	28.331	6,87		2
SOCIALISTI RIFORMISTI	17.167	4,16		1
SINISTRA ECOLOGIA LIBERTA'	13.980	3,4		-
Totale (Marini)	243.090	58,9		13
IL POPOLO DELLA LIBERTA'	133.531	32,4		8
LEGA NORD	17.887	4,3		1
Totale (Modena)	151.418	36,7		9
UNIONE DI CENTRO (Binetti)	18.072	4,4		-
Totale voti liste circoscrizionali	412.580	100	-	22

Totale seggi attribuiti **30**

Regione UMBRIA	Circoscrizione PERUGIA			Circoscrizione TERNI		
	val.assoluti	%		val.assoluti	%	
Elettori	525.619			188.060		
Votanti	348.207	66,2	<i>su elettori</i>	118.463	63,0	<i>su elettori</i>
totale voti non validi	12.322	3,5	<i>su votanti</i>	4.566	3,9	<i>su votanti</i>
<i>di cui</i>						
Schede bianche	3.715	0,8	"	1.298	0,3	"
Schede nulle	8.555	1,8	"	3.257	0,7	"
Schede contestate e non assegnate	52	0,0	"	11	0,0	"
voti ai candidati presidenti			<i>voti solo Presidente</i>			<i>voti solo Presidente</i>
PER L'UMBRIA MARINI PRESIDENTE (Marini)	190.977	56,9	10.531	66.481	58,4	3.837
PER L'UMBRIA (Modena)	127.004	37,8	14.880	42.564	37,4	3.270
UNIONE DI CENTRO (Binetti)	17.904	5,3	3.300	4.852	4,3	1.384
Totale voti candidati presidente	335.885	100		113.897	100	
voti alle liste circoscrizionali						
PARTITO DEMOCRATICO	110.072	35,8	7	39.147	37,1	2
DI PIETRO ITALIA DEI VALORI	27.330	8,9	1	7.063	6,7	-
RIFOND.COM. - SIN.EUROPEA - COM.ITALIANI	18.895	6,2	1	9.436	9,0	1
SOCIALISTI RIFORMISTI	13.658	4,4	1	3.509	3,3	-
SINISTRA ECOLOGIA LIBERTA'	10.491	3,4	-	3.489	3,3	-
Totale (Marini)	180.446	58,7	10	62.644	59,4	3
IL POPOLO DELLA LIBERTA'	97.833	31,8	6	35.698	33,9	2
LEGA NORD	14.291	4,7	1	3.596	3,4	-
Totale (Modena)	112.124	36,5	7	39.294	37,3	2
UNIONE DI CENTRO (Binetti)	14.604	4,8	-	3.468	3,3	-
Totale voti liste circoscrizionali	307.174	100	17	105.406	100	5

Regione MARCHE

Contrassegni dei candidati presidenti e delle liste circoscrizionali

candidato presidente e lista regionale	liste circoscrizionali collegate				
<p>SPACCA GIAN MARIO</p>  <p>GIAN MARIO SPACCA PRESIDENTE</p>	 <p>PARTITO DEMOCRATICO</p>  <p>ALLEANZA PER L'ITALIA</p>	 <p>DI PIETRO ITALIA DEI VALORI</p>  <p>VERDI</p>	 <p>UNIONE DI CENTRO</p>  <p>LISTE CIVICHE MARCHE</p>	 <p>ALLEANZA RIFORMISTA</p>	
<p>MARINELLI ERMINIO</p>  <p>PER LE MARCHE</p>	 <p>IL POPOLO DELLA LIBERTÀ'</p>	 <p>LEGA NORD</p>	 <p>INSIEME PER IL PRESIDENTE</p>	 <p>LA DESTRA</p>	
<p>ROSSI MASSIMO</p>  <p>UNIONE DEMOCRATICA PER LE MARCHE</p>	 <p>RIFONDAZIONE COMUNISTI ITALIANI</p>	 <p>SINISTRA ECOLOGIA LIBERTÀ'</p>			

Regione MARCHE		TOTALE REGIONALE		
		val.assoluti	%	
Elettori		1.288.984		
Votanti		809.146	62,8 su elettori	
totale voti non validi		38.397	4,7 su votanti	
<i>di cui</i>				
Schede bianche		14.060	1,7	"
Schede nulle		24.240	3,0	"
Schede contestate e non assegnate		97		"
voti ai candidati presidenti			<i>voti solo</i>	seggi regionali
			<i>Presidente</i>	attribuiti
SPACCA GIAN MARIO		409.823	53,2	24.231 non sono
MARINELLI ERMINIO		306.075	39,7	16.144 previste liste o
ROSSI MASSIMO		54.851	7,1	7.768 candidati regionali
Totale voti candidati presidente		770.749	100	
voti alle liste circoscrizionali				seggi circoscr.
				attribuiti
PARTITO DEMOCRATICO		224.897	31,12	15
ITALIA DEI VALORI		65.536	9,07	4
UNIONE DI CENTRO		41.989	5,81	3
ALLEANZA RIFORMISTA		19.701	2,73	1
ALLEANZA PER L'ITALIA		14.554	2,01	1
VERDI		12.641	1,75	1
LISTE CIVICHE MARCHE		6.274	0,9	-
totale (Spacca)		385.592	53,4	25
IL POPOLO DELLA LIBERTA'		225.472	31,2	12
LEGA NORD		45.726	6,3	2
INSIEME PER IL PRESIDENTE		9.555	1,3	1
LA DESTRA		9.178	1,3	-
totale (Marinelli)		289.931	40,1	15
RIFONDAZIONE COMUNISTI ITALIANI		27.975	3,9	1
SINISTRA ECOLOGIA LIBERTA'		19.108	2,6	1
totale (Rossi)		47.083	6,5	2
Totale voti liste circoscrizionali		722.606	100	42
Totale seggi attribuiti				42

Regione MARCHE	Circoscrizione ANCONA			Circoscr. ASCOLI PICENO		
	val.assoluti	%		val.assoluti	%	
Elettori	392.989			180.435		
Votanti	249.621	63,5	<i>su elettori</i>	110.700	61,4	<i>su elettori</i>
totale voti non validi	10.716	4,3	<i>su votanti</i>	4.750	4,3	<i>su votanti</i>
<i>di cui</i>						
Schede bianche	4.112	1,6	"	1.648	1,5	"
Schede nulle	6.574	2,6	"	3.094	2,8	"
Schede contestate e non assegnate	30		"	8		"
voti ai candidati presidenti			<i>voti solo Presidente</i>			<i>voti solo Presidente</i>
SPACCA GIAN MARIO	140.660	58,9	9.566	54.278	51,2	1.669
MARINELLI ERMINIO	79.927	33,5	4.047	42.028	39,7	1.457
ROSSI MASSIMO	18.318	7,7	2.237	9.644	9,1	1.950
Totale voti candidati presidente	238.905	100		105.950	100	
voti alle liste circoscrizionali			<i>seggi circoscr. attribuiti</i>			<i>seggi circoscr. attribuiti</i>
PARTITO DEMOCRATICO	72.429	32,5	4	29.985	29,7	2
ITALIA DEI VALORI	21.341	9,6	1	11.125	11,0	1
UNIONE DI CENTRO	12.238	5,5		6.399	6,3	1
ALLEANZA RIFORMISTA	12.552	5,6	1	1.714	1,7	
ALLEANZA PER L'ITALIA	7.204	3,2	1	1.144	1,1	
VERDI	3.942	1,8	1	2.242	2,2	
LISTE CIVICHE MARCHE	1.388	0,6			0,0	
totale (Spacca)	131.094	58,8		52.609	52,2	
IL POPOLO DELLA LIBERTA'	61.088	27,4	3	29.802	29,5	2
LEGA NORD	10.963	4,9		4.424	4,4	
INSIEME PER IL PRESIDENTE	1.325	0,6		5.081	5,0	
LA DESTRA	2.504	1,1		1.264	1,3	
totale (Marinelli)	75.880	34,0		40.571	40,2	
RIFONDAZIONE COMUNISTI ITALIANI	8.759	3,9	1	4.923	4,9	
SINISTRA ECOLOGIA LIBERTA'	7.322	3,3	1	2.771	2,7	
totale (Rossi)	16.081	7,2		7.694	7,6	
Totale voti liste circoscrizionali	223.055	100	13	100.874	100	6

Regione MARCHE	Circoscrizione FERMO			Circoscrizione MACERATA		
	val.assoluti	%		val.assoluti	%	
Elettori	146.276			273.764		
Votanti	89.401	61,1	<i>su elettori</i>	169.584	61,9	<i>su elettori</i>
totale voti non validi	5.454	6,1	<i>su votanti</i>	8.662	5,1	<i>su votanti</i>
<i>di cui</i>						
Schede bianche	2.242	2,5	"	3.411	2,0	"
Schede nulle	3.196	3,6	"	5.233	3,1	"
Schede contestate e non assegnate	16		"	18		"
voti ai candidati presidenti			<i>voti solo Presidente</i>			<i>voti solo Presidente</i>
SPACCA GIAN MARIO	40.840	48,6	<i>2.206</i>	78.248	48,6	<i>6.784</i>
MARINELLI ERMINIO	35.891	42,8	<i>1.831</i>	72.996	45,4	<i>6.536</i>
ROSSI MASSIMO	7.216	8,6	<i>1.279</i>	9.678	6,0	<i>1.576</i>
Totale voti candidati presidente	83.947	100		160.922	100	
voti alle liste circoscrizionali			<i>seggi circoscr. attribuiti</i>			<i>seggi circoscr. attribuiti</i>
PARTITO DEMOCRATICO	24.479	31,1	2	36.885	25,3	3
ITALIA DEI VALORI	6.002	7,6		12.677	8,7	1
UNIONE DI CENTRO	5.000	6,4	1	11.568	7,9	1
ALLEANZA RIFORMISTA	687	0,9		1.883	1,3	
ALLEANZA PER L'ITALIA	669	0,9		4.473	3,1	
VERDI	1.050	1,3		2.320	1,6	
LISTE CIVICHE MARCHE	747	1,0		1.658	1,1	
totale (Spacca)	38.634	49,1		71.464	48,9	
IL POPOLO DELLA LIBERTA'	27.505	35,0	2	51.991	35,6	2
LEGA NORD	4.289	5,5		10.205	7,0	1
INSIEME PER IL PRESIDENTE	423	0,5		1.857	1,3	1 (*)
LA DESTRA	1.843	2,3		2.407	1,6	
totale (Marinelli)	34.060	43,3		66.460	45,5	
RIFONDAZIONE COMUNISTI ITALIANI	3.244	4,1		4.951	3,4	
SINISTRA ECOLOGIA LIBERTA'	2.693	3,4		3.151	2,2	
totale (Rossi)	5.937	7,6		8.102	5,5	
Totale voti liste circoscrizionali	78.631	100	5	146.026	100	8

(*) seggio riservato al candidato presidente 'secondo' classificato

Regione MARCHE		Circoscrizione PESARO URBINO		
		val.assoluti	%	
Elettori		295.520		
Votanti		189.840	64,2 <i>su elettori</i>	
totale voti non validi		8.815	4,6 <i>su votanti</i>	
<i>di cui</i>				
	Schede bianche	2.647	1,4	"
	Schede nulle	6.143	3,2	"
	Schede contestate e non assegnate	25		"
voti ai candidati presidenti		<i>voti solo Presidente</i>		
SPACCA GIAN MARIO		95.797	52,9	4.006
MARINELLI ERMINIO		75.233	41,6	2.273
ROSSI MASSIMO		9.995	5,5	726
Totale voti candidati presidente		181.025	100	
voti alle liste circoscrizionali				
PARTITO DEMOCRATICO		61.119	35,1	4
ITALIA DEI VALORI		14.391	8,3	1
UNIONE DI CENTRO		6.784	3,9	
ALLEANZA RIFORMISTA		2.865	1,6	
ALLEANZA PER L'ITALIA		1.064	0,6	
VERDI		3.087	1,8	
LISTE CIVICHE MARCHE		2.481	1,4	
totale (Spacca)		91.791	52,7	
IL POPOLO DELLA LIBERTA'		55.086	31,7	3
LEGA NORD		15.845	9,1	1
INSIEME PER IL PRESIDENTE		869	0,5	
LA DESTRA		1.160	0,7	
totale (Marinelli)		72.960	41,9	
RIFONDAZIONE COMUNISTI ITALIANI		6.098	3,5	
SINISTRA ECOLOGIA LIBERTA'		3.171	1,8	
totale (Rossi)		9.269	5,3	
Totale voti liste circoscrizionali		174.020	100	9

Regione LAZIO

Contrassegni dei candidati presidenti e delle liste circoscrizionali

candidato presidente e lista regionale	liste circoscrizionali collegate				
<p>POLVERINI RENATA</p>  <p>PER IL LAZIO</p>	 <p>RENATA POLVERINI PRESIDENTE</p>	 <p>IL POPOLO DELLA LIBERTA' BERLUSCONI PER POLVERINI</p>	 <p>CASINI UNIONE DI CENTRO</p>	 <p>LA DESTRA STORAGE</p> <p>LA DESTRA</p>	
<p>BONINO EMMA</p>  <p>EMMA BONINO PRESIDENTE</p>	 <p>PARTITO DEMOCRATICO BONINO</p>	 <p>DI PIETRO ITALIA DEI VALORI</p>	 <p>EMMA BONINO PANNELLA</p> <p>LISTA MARCO PANNELLA - EMMA BONINO</p>	 <p>SINISTRA ECOLOGIA LIBERTA' con Vendola</p>	
	 <p>RIFONDAZIONE COMUNISTA- SINISTRA EUROPEA - COMUNISTI ITALIANI</p>	 <p>LISTA CIVICA CITTADINE PER BONINO</p>	 <p>PARTITO SOCIALISTA ITALIANO BONINO</p> <p>PARTITO SOCIALISTA ITALIANO</p>	 <p>FEDERAZIONE DEI VERDI</p>	

candidato presidente e lista regionale	liste circoscrizionali collegate
<p data-bbox="233 421 430 450">MARZOLI MARZIA</p>  <p data-bbox="236 571 427 600">RETE DEI CITTADINI</p>	 <p data-bbox="507 571 699 600">RETE DEI CITTADINI</p>

Regione LAZIO		TOTALE REGIONALE			
		val.assoluti	%		
Elettori		4.792.155			
Votanti		2.875.469	60,9 <i>su elettori</i>		
totale voti non validi		120.384	4,2 <i>su votanti</i>		
<i>di cui</i>	Schede bianche	32.643	1,1	"	
	Schede nulle	86.488	3,0	"	
	Schede contestate e non assegnate	1253	0,0	"	
voti ai candidati presidenti			<i>voti solo</i>		seggi regionali
			<i>Presidente</i>		attribuiti
PER IL LAZIO (Polverini)		1.409.025	51,1	<i>148.931</i>	14
EMMA BONINO PRESIDENTE (Bonino)		1.331.375	48,3	<i>146.143</i>	1
RETE DEI CITTADINI (Marzoli)		14.685	0,5	<i>6.825</i>	-
Totale voti candidati presidente		2.755.085	100		15
voti alle liste circoscrizionali					seggi circoscr.
					attribuiti
RENATA POLVERINI PRESIDENTE		646.774	26,36		17
IL POPOLO DELLA LIBERTA'		291.199	11,87		8
UNIONE DI CENTRO		150.293	6,13		3
LA DESTRA		97.186	3,96		2
U.D.EUR POPOLARI		21.120	0,86		-
ALLEANZA DI CENTRO		17.375	0,71		-
RETE LIBERAL SGARBI		15.537	0,63		-
IL POPOLO DELLA VITA-LA VOCE CONSUMATORI		12.531	0,51		-
PART.PENS.		8.079	0,3		-
Totale (Polverini)		1.260.094	51,4		30
PARTITO DEMOCRATICO		645.187	26,3		15
DI PIETRO ITALIA DEI VALORI		211.561	8,6		5
LISTA MARCO PANNELLA - EMMA BONINO		80.982	3,3		2
SINISTRA ECOLOGIA LIBERTA'		77.134	3,1		2
RIFOND.COM. - SIN.EUROPEA - COM.ITALIANI		67.386	2,7		1
LISTA CIVICA CITTADINI/E PER BONINO		40.097	1,6		1
PARTITO SOCIALISTA ITALIANO		33.160	1,4		1
FED.DEI VERDI		29.725	1,2		1
Totale (Bonino)		1.185.232	48,3		28
RETE DEI CITTADINI (Marzoli)		7.860	0,3		-
Totale voti liste circoscrizionali		2.453.186	100	-	58

Totale seggi attribuiti

73

Regione LAZIO	Circoscrizione FROSINONE			Circoscrizione LATINA		
	val.assoluti	%		val.assoluti	%	
Elettori	450.881			461.526		
Votanti	292.642	64,9	<i>su elettori</i>	290.672	63,0	<i>su elettori</i>
totale voti non validi	18.430	6,3	<i>su votanti</i>	15.309	5,3	<i>su votanti</i>
<i>di cui</i>						
Schede bianche	6.662	2,3	"	5.147	1,8	"
Schede nulle	11.716	4,0	"	10.140	3,5	"
Schede contestate e non assegnate	52	0,0	"	22	0,0	"
voti ai candidati presidenti			<i>voti solo Presidente</i>			<i>voti solo Presidente</i>
PER IL LAZIO (Polverini)	165.518	60,4	7.076	174.290	63,3	11.120
EMMA BONINO PRESIDENTE (Bonino)	108.198	39,5	8.367	99.517	36,1	10.204
RETE DEI CITTADINI (Marzoli)	496	0,2	496	1.556	0,6	544
Totale voti candidati presidente	274.212	100		275.363	100	
voti alle liste circoscrizionali			<i>seggi circoscr. attribuiti</i>			<i>seggi circoscr. attribuiti</i>
RENATA POLVERINI PRESIDENTE	19.244	7,5	1	18.984	7,5	1
IL POPOLO DELLA LIBERTA'	103.286	40,0	2	106.474	42,0	3
UNIONE DI CENTRO	23.788	9,2	-	25.666	10,1	1
LA DESTRA	5.007	1,9	-	6.615	2,6	-
U.D.EUR POPOLARI	953	0,4	-	1.935	0,8	-
ALLEANZA DI CENTRO	3.542	1,4	-	2.005	0,8	-
RETE LIBERAL SGARBI	2.308	0,9	-	891	0,4	-
IL POPOLO DELLA VITA-LA VOCE CONSUMATORI	314	0,1	-	600	0,2	-
PART.PENS.		0,0			0,0	
Totale (Polverini)	158.442	61,3	3	163.170	64,4	5
PARTITO DEMOCRATICO	51.550	20,0	1	51.729	20,4	1
DI PIETRO ITALIA DEI VALORI	16.335	6,3	1	12.818	5,1	-
LISTA MARCO PANNELLA - EMMA BONINO	3.759	1,5	-	7.349	2,9	-
SINISTRA ECOLOGIA LIBERTA'	4.096	1,6	-	4.906	1,9	-
RIFOND.COM. - SIN.EUROPEA - COM.ITALIANI	7.161	2,8	-	5.056	2,0	-
LISTA CIVICA CITTADINI/E PER BONINO	3.598	1,4	-	3.640	1,4	-
PARTITO SOCIALISTA ITALIANO	11.634	4,5	-	2.122	0,8	-
FED.DEI VERDI	1.698	0,7	-	1.693	0,7	-
Totale (Bonino)	99.831	38,7	2	89.313	35,2	1
RETE DEI CITTADINI (Marzoli)	-			1.012	0,4	-
Totale voti liste circoscrizionali	258.273	100	5	253.495	100	6

Regione LAZIO	Circoscrizione RIETI			Circoscrizione ROMA		
	val.assoluti	%		val.assoluti	%	
Elettori	131.341			3.421.767		
Votanti	86.138	65,6	<i>su elettori</i>	2.025.442	59,2	<i>su elettori</i>
totale voti non validi	4.378	5,1	<i>su votanti</i>	70.421	3,5	<i>su votanti</i>
<i>di cui</i>						
Schede bianche	1.083	3,8	"	14.307	0,7	"
Schede nulle	3.279	0,0	"	54.978	2,7	"
Schede contestate e non assegnate	16	53,2	"	1.136	0,1	"
voti ai candidati presidenti			<i>voti solo Presidente</i>			<i>voti solo Presidente</i>
PER IL LAZIO (Polverini)	45.840	56,1	3.021	931.218	47,6	116.920
EMMA BONINO PRESIDENTE (Bonino)	35.681	43,6	4.114	1.012.542	51,8	115.278
RETE DEI CITTADINI (Marzoli)	239	0,3	239	11.261	0,6	4.973
Totale voti candidati presidente	81.760	100		1.955.021	100	
voti alle liste circoscrizionali			<i>seggi circoscr. attribuiti</i>			<i>seggi circoscr. attribuiti</i>
RENATA POLVERINI PRESIDENTE	5.500	7,4	-	593.534	34,6	15
IL POPOLO DELLA LIBERTA'	26.803	36,0	1			
UNIONE DI CENTRO	3.571	4,8	-	85.029	4,9	2
LA DESTRA	3.428	4,6	-	78.329	4,6	2
U.D.EUR POPOLARI	1.128	1,5	-	16.785	1,0	-
ALLEANZA DI CENTRO				11.828	0,7	-
RETE LIBERAL SGARBI	508	0,7	-	10.978	0,6	-
IL POPOLO DELLA VITA-LA VOCE CONSUMATORI	1.881	2,5	-	9.736	0,6	-
PART.PENS.				8.079	0,5	-
Totale (Polverini)	42.819	57,6	1	814.298	47,4	19
PARTITO DEMOCRATICO	17.640	23,7	1	477.225	27,8	11
DI PIETRO ITALIA DEI VALORI	4.415	5,9	-	171.043	10,0	4
LISTA MARCO PANNELLA - EMMA BONINO	2.365	3,2	-	64.678	3,8	2
SINISTRA ECOLOGIA LIBERTA'	2.278	3,1	-	62.781	3,7	2
RIFOND.COM. - SIN.EUROPEA - COM.ITALIANI	2.755	3,7	-	47.808	2,8	1
LISTA CIVICA CITTADINI/E PER BONINO				32.236	1,9	1
PARTITO SOCIALISTA ITALIANO	2.114	2,8	-	16.394	1,0	1
FED.DEI VERDI				25.099	1,5	1
Totale (Bonino)	31.567	42,4	1	897.264	52,2	23
RETE DEI CITTADINI (Marzoli)	-			6.288	0,4	-
Totale voti liste circoscrizionali	74.386	100	2	1.717.850	100	42

Regione LAZIO		Circoscrizione VITERBO		
		val.assoluti	%	
Elettori		256.640		
Votanti		180.575	70,4 <i>su elettori</i>	
totale voti non validi		11.846	6,6 <i>su votanti</i>	
<i>di cui</i>	Schede bianche	5.444	3,0	"
	Schede nulle	6.375	3,5	"
	Schede contestate e non assegnate	27	0,0	"
voti ai candidati presidenti		<i>voti solo Presidente</i>		
PER IL LAZIO (Polverini)		92.159	54,6	10.794
EMMA BONINO PRESIDENTE (Bonino)		75.437	44,7	8.180
RETE DEI CITTADINI (Marzoli)		1.133	0,7	573
Totale voti candidati presidente		168.729	100	
voti alle liste circoscrizionali		seggi circoscr. attribuiti		
RENATA POLVERINI PRESIDENTE		9.512	6,4	-
IL POPOLO DELLA LIBERTA'		54.636	36,6	2
UNIONE DI CENTRO		12.239	8,2	-
LA DESTRA		3.807	2,6	-
U.D.EUR POPOLARI		319	0,2	-
ALLEANZA DI CENTRO				
RETE LIBERAL SGARBI		852	0,6	-
IL POPOLO DELLA VITA-LA VOCE CONSUMATORI PART.PENS.				
Totale (Polverini)		81.365	54,5	2
PARTITO DEMOCRATICO		47.043	31,5	1
DI PIETRO ITALIA DEI VALORI		6.950	4,7	-
LISTA MARCO PANNELLA - EMMA BONINO		2.831	1,9	-
SINISTRA ECOLOGIA LIBERTA'		3.073	2,1	-
RIFOND.COM. - SIN.EUROPEA - COM.ITALIANI		4.606	3,1	-
LISTA CIVICA CITTADINI/E PER BONINO		623	0,4	-
PARTITO SOCIALISTA ITALIANO		896	0,6	-
FED.DEI VERDI		1.235	0,8	-
Totale (Bonino)		67.257	45,1	1
RETE DEI CITTADINI (Marzoli)		560	0,4	-
Totale voti liste circoscrizionali		149.182	100	3

Regione CAMPANIA

Contrassegni dei candidati presidenti e delle liste circoscrizionali

candidato presidente e lista regionale	liste circoscrizionali collegate			
CALDORO STEFANO	 IL POPOLO DELLA LIBERTA' BERLUSCONI PER POLVERINI	 UNIONE DI CENTRO CASINI	 MPA-NUOVO PSI- PRI ED ALTRI CALDORO PRESIDENTE	 LIBERTA' E AUTONOMIA NOI SUD
DE LUCA VINCENZO	 PARTITO DEMOCRATICO DE LUCA	 DI PIETRO ITALIA DEI VALORI	 SINISTRA ecologia LIBERTA' VENDOLA	 ALLEANZA PER L'ITALIA DE LUCA PRESIDENTE
FERRERO PAOLO	 RIFONDAZIONE COMUNISTA- SINISTRA EUROPEA - COMUNISTI ITALIANI			
	 U.D.EUR POPOLARI MASTELLA	 ALLEANZA DI CENTRO- DEMOCRAZIA CRISTIANA PIONATI	 ALLEANZA DI POPOLO	 LA DESTRA STORE
	 CAMPANIA LIBERA DE LUCA	 FEDERAZIONE VERDI- L'ALTRO SUD DE LUCA	 LISTA MARCO PANNELLA - EMMA BONINO	

candidato presidente e lista regionale	liste circoscrizionali collegate
FICO ROBERTO	 <p>MOVIMENTO 5 STELLE BEPPEGRILLO.IT</p>

Regione CAMPANIA		TOTALE REGIONALE		
		val.assoluti	%	
Elettori		4.945.381		
Votanti		3.114.075	63,0 <i>su elettori</i>	
totale voti non validi		189.715	6,1 <i>su votanti</i>	
<i>di cui</i>	Schede bianche	86.265	2,8	"
	Schede nulle	103.157	3,3	"
	Schede contestate e non assegnate	293	0,0	"
voti ai candidati presidenti		<i>voti solo Presidente</i>		seggi regionali attribuiti
CALDORO STEFANO		1.586.567	54,3	-28.526 non sono
DE LUCA VINCENZO		1.258.715	43,0	197.567 previste liste o
FERRERO PAOLO		39.729	1,4	-3.368 candidati
FICO ROBERTO		39.349	1,3	2.557 regionali
Totale voti candidati presidente		2.924.360	100	
voti alle liste circoscrizionali				seggi circoscr. attribuiti
IL POPOLO DELLA LIBERTA'		872.628	31,66	21
UNIONE DI CENTRO		259.179	9,40	6
MPA-NUOVO PSI-PRI ED ALTRI		159.768	5,80	4
LIBERTA' E AUTONOMIA NOI SUD		98.895	3,59	2
U.D.EUR POPOLARI		92.452	3,35	2
ALLEANZA DI CENTRO-DEMOCRAZIA CRISTIANA		64.702	2,35	1
ALLEANZA DI POPOLO		39.460	1,43	1
LA DESTRA		28.009	1,0	1
Totale (Caldoro)		1.615.093	58,6	38
PARTITO DEMOCRATICO		590.592	21,4	14
DI PIETRO ITALIA DEI VALORI		178.283	6,5	4
SINISTRA ECOLOGIA LIBERTA' - PSE		97.076	3,5	2
ALLEANZA PER L'ITALIA		83.906	3,0	-
CAMPANIA LIBERA		69.433	2,5	1
FED.VERDI-L'ALTRO SUD		29.509	1,1	-
LISTA MARCO PANNELLA - EMMA BONINO		12.349	0,4	-
Totale (De Luca)		1.061.148	38,5	21
RIFOND.COM. - SIN.EUROPEA - COM.ITALIANI (Ferrero)		43.097	1,6	-
MOVIMENTO 5 STELLE BEPPEGRILLO.IT (Fico)		36.792	1,3	-
Totale voti liste circoscrizionali		2.756.130	100	59
			Totale seggi attribuiti	59











Regione CAMPANIA	Circoscrizione AVELLINO			Circoscrizione BENEVENTO		
	val.assoluti	%		val.assoluti	%	
Elettori	437.033			275.795		
Votanti	245.548	56,2	<i>su elettori</i>	160.196	58,1	<i>su elettori</i>
totale voti non validi	13.857	5,6	<i>su votanti</i>	11.019	6,9	<i>su votanti</i>
<i>di cui</i>						
Schede bianche	5.769	2,3	"	4.432	2,8	"
Schede nulle	8.068	3,3	"	6.558	4,1	"
Schede contestate e non assegnate	20	0,0	"	29	0,0	"
voti ai candidati presidenti			<i>voti solo Presidente</i>			<i>voti solo Presidente</i>
CALDORO STEFANO	127.153	54,9	-6.515	84.215	56,5	-93
DE LUCA VINCENZO	98.502	42,5	18.466	61.381	41,1	5.402
FERRERO PAOLO	3.348	1,4	-179	1.611	1,1	-181
FICO ROBERTO	2.688	1,2	188	1.970	1,3	270
Totale voti candidati presidente	231.691	100		149.177	100	
voti alle liste circoscrizionali			<i>seggi circoscr. attribuiti</i>			<i>seggi circoscr. attribuiti</i>
IL POPOLO DELLA LIBERTA'	47.628	21,7	1	42.688	29,7	1
UNIONE DI CENTRO	37.794	17,2	1	10.223	7,1	-
MPA-NUOVO PSI-PRI ED ALTRI	11.208	5,1	-	6.016	4,2	-
LIBERTA' E AUTONOMIA NOI SUD	14.371	6,5	1	6.591	4,6	-
U.D.EUR POPOLARI	5.907	2,7	-	16.338	11,4	1
ALLEANZA DI CENTRO-DEMOCRAZIA CRISTIANA	14.227	6,5	1		0,0	
ALLEANZA DI POPOLO		0,0		662	0,5	-
LA DESTRA	2.533	1,2	-	1.790	1,2	-
Totale (Caldoro)	133.668	60,8	4	84.308	58,6	2
PARTITO DEMOCRATICO	46.643	21,2	1	34.047	23,7	1
DI PIETRO ITALIA DEI VALORI	12.920	5,9	-	10.073	7,0	-
SINISTRA ECOLOGIA LIBERTA' - PSE	7.119	3,2	-	1.811	1,3	-
ALLEANZA PER L'ITALIA	2.386	1,1	-	8.875	6,2	-
CAMPANIA LIBERA	6.249	2,8	-		0,0	
FED.VERDI-L'ALTRO SUD	3.480	1,6	-	802	0,6	-
LISTA MARCO PANNELLA - EMMA BONINO	1.239	0,6	-	371	0,3	-
Totale (De Luca)	80.036	36,4	1	55.979	38,9	1
RIFOND.COM. - SIN.EUROPEA - COM.ITALIANI (Ferretto)	3.527	1,6	-	1.792	1,2	-
MOVIMENTO 5 STELLE BEPPEGRILLO.IT (Fico)	2.500	1,1	-	1.700	1,2	-
Totale voti liste circoscrizionali	219.731	100	5	143.779	100	3

Regione CAMPANIA	Circoscrizione CASERTA			Circoscrizione NAPOLI		
	val.assoluti	%		val.assoluti	%	
Elettori	747.973			2.510.838		
Votanti	530.729	71,0	<i>su elettori</i>	1.535.843	61,2	<i>su elettori</i>
totale voti non validi	54.296	10,2	<i>su votanti</i>	75.688	4,9	<i>su votanti</i>
<i>di cui</i>						
Schede bianche	32.265	6,1	"	28.487	1,9	"
Schede nulle	21.940	4,1	"	47.098	3,1	"
Schede contestate e non assegnate	91	0,0	"	103	0,0	"
voti ai candidati presidenti			<i>voti solo Presidente</i>			<i>voti solo Presidente</i>
CALDORO STEFANO	287.736	60,4	<i>2.143</i>	814.180	55,8	<i>-5.667</i>
DE LUCA VINCENZO	177.567	37,3	<i>16.969</i>	599.087	41,0	<i>80.372</i>
FERRERO PAOLO	6.648	1,4	<i>117</i>	21.631	1,5	<i>-2.051</i>
FICO ROBERTO	4.482	0,9	<i>408</i>	25.257	1,7	<i>1.000</i>
Totale voti candidati presidente	476.433	100		1.460.155	100	
voti alle liste circoscrizionali			<i>seggi circoscr. attribuiti</i>			<i>seggi circoscr. attribuiti</i>
IL POPOLO DELLA LIBERTA'	155.709	34,1	3	469.206	33,8	13
UNIONE DI CENTRO	41.247	9,0	1	125.410	9,0	3
MPA-NUOVO PSI-PRI ED ALTRI	37.379	8,2	1	72.769	5,2	2
LIBERTA' E AUTONOMIA NOI SUD	9.600	2,1	-	46.874	3,4	1
U.D.EUR POPOLARI	21.672	4,7	-	31.048	2,2	1
ALLEANZA DI CENTRO-DEMOCRAZIA CRISTIANA	7.256	1,6	-	28.701	2,1	-
ALLEANZA DI POPOLO	6.194	1,4	-	32.604	2,4	1
LA DESTRA	6.536	1,4	-	13.235	1,0	1
Totale (Caldoro)	285.593	62,5	5	819.847	59,1	22
PARTITO DEMOCRATICO	72.776	15,9	2	300.700	21,7	7
DI PIETRO ITALIA DEI VALORI	31.495	6,9	1	87.994	6,3	2
SINISTRA ECOLOGIA LIBERTA' - PSE	23.791	5,2	1	38.787	2,8	-
ALLEANZA PER L'ITALIA	22.532	4,9	-	33.901	2,4	-
CAMPANIA LIBERA	4.888	1,1	-	32.821	2,4	-
FED.VERDI-L'ALTRO SUD	3.565	0,8	-	17.940	1,3	-
LISTA MARCO PANNELLA - EMMA BONINO	1.551	0,3	-	6.572	0,5	-
Totale (De Luca)	160.598	35,2	4	518.715	37,4	9
RIFOND.COM. - SIN.EUROPEA - COM.ITALIANI (Ferretto)	6.531	1,4	-	23.682	1,7	-
MOVIMENTO 5 STELLE BEPPEGRILLO.IT (Fico)	4.074	0,9	-	24.257	1,7	-
Totale voti liste circoscrizionali	456.796	100	9	1.386.501	100	31

Regione CAMPANIA		Circoscrizione SALERNO		
		val.assoluti	%	
Elettori		973.742		
Votanti		641.759	65,9 <i>su elettori</i>	
totale voti non validi		34.855	5,4 <i>su votanti</i>	
<i>di cui</i>	Schede bianche	15.312	2,4	"
	Schede nulle	19.493	3,0	"
	Schede contestate e non assegnate	50	0,0	"
voti ai candidati presidenti		<i>voti solo Presidente</i>		
CALDORO STEFANO		273.283	45,0	-18.394
DE LUCA VINCENZO		322.178	53,1	76.358
FERRERO PAOLO		6.491	1,1	-1.074
FICO ROBERTO		4.952	0,8	691
Totale voti candidati presidente		606.904	100	
voti alle liste circoscrizionali				
IL POPOLO DELLA LIBERTA'		157.397	28,7	3
UNIONE DI CENTRO		44.505	8,1	1
MPA-NUOVO PSI-PRI ED ALTRI		32.396	5,9	1
LIBERTA' E AUTONOMIA NOI SUD		21.459	3,9	-
U.D.EUR POPOLARI		17.487	3,2	-
ALLEANZA DI CENTRO-DEMOCRAZIA CRISTIANA		14.518	2,6	-
ALLEANZA DI POPOLO			0,0	
LA DESTRA		3.915	0,7	-
Totale (Caldoro)		291.677	53,1	5
PARTITO DEMOCRATICO		136.426	24,8	3
DI PIETRO ITALIA DEI VALORI		35.801	6,5	1
SINISTRA ECOLOGIA LIBERTA' - PSE		25.568	4,7	1
ALLEANZA PER L'ITALIA		16.212	3,0	-
CAMPANIA LIBERA		25.475	4,6	1
FED.VERDI-L'ALTRO SUD		3.722	0,7	-
LISTA MARCO PANNELLA - EMMA BONINO		2.616	0,5	-
Totale (De Luca)		245.820	44,7	6
RIFOND.COM. - SIN.EUROPEA - COM.ITALIANI (Ferret)		7.565	1,4	-
MOVIMENTO 5 STELLE BEPPEGRILLO.IT (Fico)		4.261	0,8	-
Totale voti liste circoscrizionali		549.323	100	11

Regione PUGLIA

Contrassegni dei candidati presidenti e delle liste circoscrizionali

candidato presidente e lista regionale	liste circoscrizionali collegate			
<p>VENDOLA NICOLA detto Nichi</p>	 PARTITO DEMOCRATICO	 SINISTRA ECOLOGIA LIBERTA' con Vendola	 ITALIA DEI VALORI – LISTA DI PIETRO	 LA PUGLIA PER VENDOLA
<p>PALESE ROCCO</p>	 POPOLO DELLA LIBERTA' BERLUSCONI PALESE	 LA PUGLIA PRIMA DI TUTTO	 I PUGLIESI PER ROCCO PALESE	 ALLEANZA DI CENTRO
<p>POLI BORTONE ADRIANA</p>	 UNIONE DI CENTRO	 IO SUD - MPA		

candidato presidente e lista regionale	liste circoscrizionali collegate
RIZZI MICHELE	 <p>PARTITO DI ALTERNATIVA COMUNISTA</p>

Regione PUGLIA		TOTALE REGIONALE		
		val.assoluti	%	
Elettori		3.553.587		
Votanti		2.245.412	63,2 <i>su elettori</i>	
totale voti non validi		116.438	5,2 <i>su votanti</i>	
<i>di cui</i>				
Schede bianche		44.300	2,0	"
Schede nulle		71.861	3,2	"
Schede contestate e non assegnate		277	0,2	"
voti ai candidati presidenti			<i>voti solo Presidente</i>	seggi regionali attribuiti
VENDOLA NICOLA detto Nichi		1.036.638	48,7	125.946
PALESE ROCCO		899.590	42,3	25.128
POLI BORTONE ADRIANA		185.370	8,7	-1.073
RIZZI MICHELE		7.376	0,3	1.542
Totale voti candidati presidente		2.128.974	100	
voti alle liste circoscrizionali				seggi circoscr. attribuiti
PARTITO DEMOCRATICO		410.395	20,75	23
SINISTRA ECOLOGIA LIBERTA		192.604	9,74	11
ITALIA DEI VALORI - LISTA DI PIETRO		127.865	6,47	6
LA PUGLIA PER VENDOLA		109.382	5,53	6
FEDERAZIONE DELLA SINISTRA - VERDI		64.441	3,26	
LISTA BONINO - PANNELLA		6.005	0,3	
Totale (Vendola)		910.692	46,1	46
POPOLO DELLA LIBERTA		615.064	31,1	20
LA PUGLIA PRIMA DI TUTTO		139.379	7,0	4
I PUGLIESI PER ROCCO PALESE		95.070	4,8	2
ALLEANZA DI CENTRO		11.047	0,6	
UDEUR POPOLARI		9.125	0,5	
PENSIONATI		4.777	0,2	
Totale (Palese)		874.462	44,2	26
UNIONE DI CENTRO		128.542	6,5	4
IO SUD - MPA		57.901	2,9	
Totale (Poli Bortone)		186.443	9,4	4
PARTITO DI ALTERNATIVA COMUNISTA (Rizzi)		5.834	0,3	
Totale voti liste circoscrizionali		1.977.431	100	76
Totale seggi attribuiti				76

Regione PUGLIA	Circoscrizione BARI			Circ. BARLETTA-ANDRIA-TRANI		
	val.assoluti	%		val.assoluti	%	
Elettori	1.089.169			322.945		
Votanti	690.477	63,4	<i>su elettori</i>	207.099	64,1	<i>su elettori</i>
totale voti non validi	29.403	4,3	<i>su votanti</i>	12.119	5,9	<i>su votanti</i>
<i>di cui</i>						
Schede bianche	9.018	1,3	"	5.020	2,4	"
Schede nulle	20.310	2,9	"	7.089	3,4	"
Schede contestate e non assegnate	75	0,3	"	10	0,1	"
voti ai candidati presidenti			<i>voti solo Presidente</i>			<i>voti solo Presidente</i>
VENDOLA NICOLA detto Nichi	342.153	51,8	44.335	89.003	45,6	10.677
PALESE ROCCO	272.295	41,2	6.230	93.157	47,8	3.266
POLI BORTONE ADRIANA	44.908	6,8	-51	11.554	5,9	-99
RIZZI MICHELE	1.718	0,3	534	1.266	0,6	245
Totale voti candidati presidente	661.074	100		194.980	100	
voti alle liste circoscrizionali			<i>seggi circoscr. attribuiti</i>			<i>seggi circoscr. attribuiti</i>
PARTITO DEMOCRATICO	122.640	20,1	5	35.308	19,5	3
SINISTRA ECOLOGIA LIBERTA	65.564	10,7	3	17.485	9,7	1
ITALIA DEI VALORI - LISTA DI PIETRO	49.443	8,1	2	10.676	5,9	
LA PUGLIA PER VENDOLA	39.952	6,5	2	5.929	3,3	
FEDERAZIONE DELLA SINISTRA - VERDI	18.202	3,0		8.480	4,7	
LISTA BONINO - PANNELLA	2.017	0,3		448	0,2	
Totale (Vendola)	297.818	48,8	12	78.326	43,3	4
POPOLO DELLA LIBERTA	188.488	30,9	6	71.616	39,6	2
LA PUGLIA PRIMA DI TUTTO	31.865	5,2	1	13.198	7,3	
I PUGLIESI PER ROCCO PALESE	38.981	6,4	1	2.699	1,5	
ALLEANZA DI CENTRO	4.818	0,8		1.150	0,6	
UDEUR POPOLARI	680	0,1		733	0,4	
PENSIONATI	1.233	0,2		495	0,3	
Totale (Palese)	266.065	43,6	8	89.891	49,7	2
UNIONE DI CENTRO	32.063	5,3	1	8.431	4,7	
IO SUD - MPA	12.896	2,1		3.222	1,8	
Totale (Poli Bortone)	44.959	7,4	1	11.653	6,4	
PARTITO DI ALTERNATIVA COMUNISTA (Rizzi)	1.184	0,2		1.021	0,6	
Totale voti liste circoscrizionali	610.026	100	21	180.891	100	6

Regione PUGLIA	Circoscrizione BRINDISI			Circoscrizione FOGGIA		
	val.assoluti	%		val.assoluti	%	
Elettori	352.749			552.668		
Votanti	231.343	65,6	<i>su elettori</i>	326.694	59,1	<i>su elettori</i>
totale voti non validi	15.291	6,6	<i>su votanti</i>	19.907	6,1	<i>su votanti</i>
<i>di cui</i>						
Schede bianche	6.995	3,0	"	8.387	2,6	"
Schede nulle	8.251	3,6	"	11.475	3,5	"
Schede contestate e non assegnate	45	0,3	"	45	0,2	"
voti ai candidati presidenti			<i>voti solo Presidente</i>			<i>voti solo Presidente</i>
VENDOLA NICOLA detto Nichi	104.095	48,2	14.301	144.800	47,2	16.772
PALESE ROCCO	87.969	40,7	2.183	127.838	41,7	2.752
POLI BORTONE ADRIANA	23.266	10,8	-135	32.595	10,6	-2.000
RIZZI MICHELE	722	0,3	173	1.554	0,5	203
Totale voti candidati presidente	216.052	100		306.787	100	
voti alle liste circoscrizionali			<i>seggi circoscr. attribuiti</i>			<i>seggi circoscr. attribuiti</i>
PARTITO DEMOCRATICO	42.706	21,4	3	65.332	22,6	4
SINISTRA ECOLOGIA LIBERTA	21.714	10,9	1	27.573	9,5	2
ITALIA DEI VALORI - LISTA DI PIETRO	10.340	5,2	1	16.341	5,7	1
LA PUGLIA PER VENDOLA	7.195	3,6	1	9.431	3,3	1
FEDERAZIONE DELLA SINISTRA - VERDI	7.272	3,6		8.686	3,0	
LISTA BONINO - PANNELLA	567	0,3		665	0,2	
Totale (Vendola)	89.794	45,0	6	128.028	44,3	8
POPOLO DELLA LIBERTA	56.507	28,3	2	92.124	31,9	3
LA PUGLIA PRIMA DI TUTTO	19.983	10,0	1	18.879	6,5	1
I PUGLIESI PER ROCCO PALESE	6.342	3,2		8.909	3,1	
ALLEANZA DI CENTRO	1.023	0,5		1.403	0,5	
UDEUR POPOLARI	1.320	0,7		3.269	1,1	
PENSIONATI	611	0,3		502	0,2	
Totale (Palese)	85.786	43,0	3	125.086	43,3	4
UNIONE DI CENTRO	14.499	7,3		31.098	10,8	1
IO SUD - MPA	8.902	4,5		3.497	1,2	
Totale (Poli Bortone)	23.401	11,7		34.595	12,0	1
PARTITO DI ALTERNATIVA COMUNISTA (Rizzi)	549	0,3		1.351	0,5	
Totale voti liste circoscrizionali	199.530	100	9	289.060	100	13

Regione PUGLIA	Circoscrizione LECCE			Circoscrizione TARANTO		
	val.assoluti	%		val.assoluti	%	
Elettori	733.141			502.915		
Votanti	479.601	65,4	<i>su elettori</i>	310.198	61,7	<i>su elettori</i>
totale voti non validi	22.999	4,8	<i>su votanti</i>	16.719	5,4	<i>su votanti</i>
<i>di cui</i>						
Schede bianche	9.543	2,0	"	5.337	1,7	"
Schede nulle	13.384	2,8	"	11.352	3,7	"
Schede contestate e non assegnate	72	0,3	"	30	0,2	"
voti ai candidati presidenti			<i>voti solo Presidente</i>			<i>voti solo Presidente</i>
VENDOLA NICOLA detto Nichi	205.688	45,0	<i>22.454</i>	150.899	51,4	<i>17.407</i>
PALESE ROCCO	201.585	44,1	<i>8.528</i>	116.746	39,8	<i>2.169</i>
POLI BORTONE ADRIANA	48.083	10,5	<i>539</i>	24.964	8,5	<i>673</i>
RIZZI MICHELE	1.246	0,3	<i>255</i>	870	0,3	<i>132</i>
Totale voti candidati presidente	456.602	100		293.479	100	
voti alle liste circoscrizionali						<i>seggi circoscr. attribuiti</i>
PARTITO DEMOCRATICO	80.284	18,9	4	64.125	23,5	4
SINISTRA ECOLOGIA LIBERTA	32.108	7,6	2	28.160	10,3	2
ITALIA DEI VALORI - LISTA DI PIETRO	24.186	5,7	1	16.879	6,2	1
LA PUGLIA PER VENDOLA	31.736	7,5	1	15.139	5,5	1
FEDERAZIONE DELLA SINISTRA - VERDI	13.503	3,2		8.298	3,0	
LISTA BONINO - PANNELLA	1.417	0,3		891	0,3	
Totale (Vendola)	183.234	43,1	8	133.492	48,9	8
POPOLO DELLA LIBERTA	121.539	28,6	4	84.790	31,0	3
LA PUGLIA PRIMA DI TUTTO	37.656	8,9	1	17.798	6,5	
I PUGLIESI PER ROCCO PALESE	30.544	7,2	1	7.595	2,8	
ALLEANZA DI CENTRO	1.075	0,3		1.578	0,6	
UDEUR POPOLARI	817	0,2		2.306	0,8	
PENSIONATI	1.426	0,3		510	0,2	
Totale (Palese)	193.057	45,4	6	114.577	42,0	3
UNIONE DI CENTRO	26.697	6,3	1	15.754	5,8	1
IO SUD - MPA	20.847	4,9		8.537	3,1	
Totale (Poli Bortone)	47.544	11,2	1	24.291	8,9	1
PARTITO DI ALTERNATIVA COMUNISTA (Rizzi)	991	0,2		738	0,3	
Totale voti liste circoscrizionali	424.826	100	15	273.098	100	12

Regione BASILICATA

Contrassegni dei candidati presidenti e delle liste circoscrizionali

candidato presidente e lista regionale	liste circoscrizionali collegate				
<p>DE FILIPPO VITO</p>  <p>UNITI PER LA BASILICATA</p>	 <p>PARTITO DEMOCRATICO</p>  <p>PARTITO SOCIALISTA ITALIANO</p>  <p>FEDEDAZIONE VERDI-ALTRI</p>	 <p>DI PIETRO ITALIA DEI VALORI</p>  <p>ALLEANZA PER L'ITALIA</p>	 <p>UNIONE DI CENTRO</p>  <p>SINISTRA ECOLOGIA LIBERTÀ</p>	 <p>POPOLARI UNITI</p>  <p>RIFONDAZIONE COMUNISTA-SINISTRA EUROPEA – COMUNISTI ITALIANI</p>	
<p>PAGLIUCA NICOLA GIOVANNI</p>  <p>PER LE BASILICATA</p>	 <p>IL POPOLO DELLA LIBERTÀ</p>	 <p>LISTA PER PAGLIUCA PER LA BASILICATA</p>	 <p>MPA MOVIMENTO PER LE AUTONOMIE</p>	 <p>MOVIMENTO IMPRENDITORI AUTONOMI – AUTONOMIA LUCANA</p>	
<p>ALLAM MAGDI CRISTIANO</p>  <p>IO AMO LA LUCANIA</p>	 <p>IO AMO LA LUCANIA</p>	 <p>IO SUD</p>			

candidato presidente e lista regionale	liste circoscrizionali collegate
<p>TOSCANO MARCO</p>  <p>MOVIMENTO POLITICO CONTRO L'INDIFFERENZA</p>	 <p>MOVIMENTO POLITICO CONTRO L'INDIFFERENZA</p>
<p>DOINO FLORENZO</p>  <p>PARTITO COMUNISTA DEI LAVORATORI</p>	 <p>PARTITO COMUNISTA DEI LAVORATORI</p>

Regione BASILICATA		TOTALE REGIONALE			
		val.assoluti	%		
Elettori		569.365			
Votanti		357.607	62,8 su elettori		
totale voti non validi		23.868	6,7 su votanti		
<i>di cui</i>					
Schede bianche		8.097	2,3	"	
Schede nulle		15.753	4,4	"	
Schede contestate e non assegnate		18	0,0	"	
voti ai candidati presidenti				<i>voti solo</i>	<i>seggi regionali</i>
				<i>Presidente</i>	<i>attribuiti</i>
UNITI PER LA BASILICATA (De Filippo)		202.980	60,8	-13.965	3
PER LA BASILICATA (Pagliuca)		93.204	27,9	5.711	1
IO AMO LA LUCANIA (Allam Magdi)		29.107	8,7	15.407	-
MOV. POLITICO CONTRO L'INDIFFERENZA (Toscano)		4.936	1,5	2.674	-
PARTITO COMUNISTA DEI LAVORATORI (Doio)		3.512	1,1	2.814	-
Totale voti candidati presidente		333.739	100		4
voti alle liste circoscrizionali				circoscr. attribuiti	
PARTITO DEMOCRATICO		87.134	27,14	7	
DI PIETRO ITALIA DEI VALORI		31.902	9,94	3	
UNIONE DI CENTRO		23.760	7,40	2	
POPOLARI UNITI		19.045	5,93	1	
PARTITO SOCIALISTA ITALIANO		14.919	4,65	1	
ALLEANZA PER L'ITALIA		13.624	4,24	1	
SINISTRA ECOLOGIA LIBERTA'		12.818	3,99	1	
RIFOND.COM. - SIN.EUROPEA - COM.ITALIANI		6.904	2,15	-	
FED.VERDI-ALTRI		6.839	2,1	-	
Totale (De Filippo)		216.945	67,6	16	
IL POPOLO DELLA LIBERTA'		62.420	19,4	7	
LISTA PER PAGLIUCA PER LA BASILICATA		13.913	4,3	1	
MPA MOVIMENTO PER LE AUTONOMIE		8.516	2,7	1	
MOV. IMPRENDITORI AUTONOMI - AUT. LUCANA		2.644	0,8	-	
Totale (Pagliuca)		87.493	27,2	9	
IO AMO LA LUCANIA		11.980	3,7	1	
IO SUD		1.720	0,5	-	
Totale (Allam Magdi)		13.700	4,3	1	
MOV. POLITICO CONTRO L'INDIFFERENZA (Toscano)		2.262	0,7	-	
PARTITO COMUNISTA DEI LAVORATORI (Doio)		698	0,2	-	
Totale voti liste circoscrizionali		321.098	100	26	
Totale seggi attribuiti					30

Regione BASILICATA	Circoscrizione MATERA			Circoscrizione POTENZA		
	val.assoluti	%		val.assoluti	%	
Elettori	178.223			391.142		
Votanti	121.846	68,4	<i>su elettori</i>	235.761	60,3	<i>su elettori</i>
totale voti non validi	10.218	8,4	<i>su votanti</i>	13.650	5,8	<i>su votanti</i>
<i>di cui</i>						
Schede bianche	3.592	2,9	"	4.505	1,9	"
Schede nulle	6.621	5,4	"	9.132	3,9	"
Schede contestate e non assegnate	5	0,0	"	13	0,0	"
voti ai candidati presidenti			<i>voti solo Presidente</i>			<i>voti solo Presidente</i>
UNITI PER LA BASILICATA (De Filippo)	71.054	63,7	- 2.098	131.926	59,4	- 11.867
PER LA BASILICATA (Pagliuca)	30.688	27,5	1.490	62.516	28,1	4.221
IO AMO LA LUCANIA (Allam Magdi)	6.906	6,2	3.764	22.201	10,0	11.643
MOV. POLITICO CONTRO L'INDIFFERENZA (Toscano)	2.243	2,0	1.157	2.693	1,2	1.517
PARTITO COMUNISTA DEI LAVORATORI (Doino)	737	0,7	737	2.775	1,2	2.077
Totale voti candidati presidente	111.628	100		222.111	100	
voti alle liste circoscrizionali			circoscr. attribuiti			circoscr. attribuiti
PARTITO DEMOCRATICO	31.447	29,5	3	55.687	26,0	4
DI PIETRO ITALIA DEI VALORI	13.132	12,3	1	18.770	8,7	2
UNIONE DI CENTRO	7.236	6,8	1	16.524	7,7	1
POPOLARI UNITI	3.433	3,2		15.612	7,3	1
PARTITO SOCIALISTA ITALIANO	5.448	5,1		9.471	4,4	1
ALLEANZA PER L'ITALIA	5.653	5,3		7.971	3,7	1
SINISTRA ECOLOGIA LIBERTA'	5.103	4,8		7.715	3,6	1
RIFOND.COM. - SIN.EUROPEA - COM.ITALIANI				6.904	3,2	
FED.VERDI-ALTRI	1.700	1,6		5.139	2,4	
Totale (De Filippo)	73.152	68,6	5	143.793	67,0	11
IL POPOLO DELLA LIBERTA'	23.930	22,5	3	38.490	17,9	4
LISTA PER PAGLIUCA PER LA BASILICATA	2.626	2,5		11.287	5,3	1
MPA MOVIMENTO PER LE AUTONOMIE	2.642	2,5		5.874	2,7	1
MOV. IMPRENDITORI AUTONOMI - AUT. LUCANA				2.644	1,2	
Totale (Pagliuca)	29.198	27,4		58.295	27,2	6
IO AMO LA LUCANIA	3.142	2,9		8.838	4,1	1
IO SUD		0,0		1.720	0,8	
Totale (Allam Magdi)	3.142	2,9		10.558	4,9	
MOV. POLITICO CONTRO L'INDIFFERENZA (Toscano)	1.086	1,0		1.176	0,5	
PARTITO COMUNISTA DEI LAVORATORI (Doino)				698	0,3	
Totale voti liste circoscrizionali	106.578	100	8	214.520	100	18

Regione CALABRIA

Contrassegni dei candidati presidenti e delle liste circoscrizionali

candidato presidente	liste circoscrizionali collegate			
SCOPELLITI GIUSEPPE	 IL POPOLO DELLA LIBERTA' BERLUSCONI PRESIDENTE	 LISTA SCOPELLITI PRESIDENTE	 UNIONE DI CENTRO CASINI UDC	 INSIEME PER LA CALABRIA SCOPELLITI PRESIDENTE
LOIERO AGAZIO	 PARTITO DEMOCRATICO	 AUTONOMIA E DIRITTI LOIERO PRESIDENTE	 RIFONDAZIONE COMUNISTI ITALIANI	 SINISTRA CON VENDOLA
CALLIPO FILIPPO	 ITALIA DEI VALORI	 IO RESTO IN CALABRIA	 LISTA MARCO PANNELLA - EMMA BONINO	

Regione CALABRIA		TOTALE REGIONALE		
		val.assoluti	%	
Elettori		1.887.078		
Votanti		1.118.429	59,3 <i>su elettori</i>	
totale voti non validi		n.d.	- <i>su votanti</i>	
<i>di cui</i>				
Schede bianche		21.040	1,9 "	
Schede nulle		33.218	3,0 "	
Schede contestate e non assegnate		n.d.		
voti ai candidati presidenti		<i>voti solo Presidente</i>		
SCOPELLITI GIUSEPPE		614.584	57,8	<i>22.061</i> non sono
LOIERO AGAZIO		342.773	32,2	<i>-15.605</i> previste liste o
CALLIPO FILIPPO		106.646	10,0	<i>28.282</i> candidati regionali
Totale voti candidati presidente		1.064.003	100	-
voti alle liste circoscrizionali		<i>seggi circoscr. attribuiti</i>		
IL POPOLO DELLA LIBERTA'		271.581	26,39	15
SCOPELLITI PRESIDENTE		102.090	9,92	6
UNIONE DI CENTRO		97.213	9,44	6
INSIEME PER LA CALABRIA - SCOPELLITI PRESIDENTE		53.158	5,16	2
SOCIALISTI UNITI PSI		33.000	3,21	
LIBERTA' E AUTONOMIA - NOI SUD		31.345	3,05	
FIAMMA TRICOLORE - DESTRA SOCIALE		4.136	0,4	
Totale (Scopelliti)		592.523	57,6	29
PARTITO DEMOCRATICO		162.081	15,7	10
AUTONOMIA E DIRITTI - LOIERO PRESIDENTE		71.945	7,0	4
RIFONDAZIONE - COMUNISTI ITALIANI		41.520	4,0	2
P.SOCIALISTA ITALIANO - SINISTRA CON VENDOLA		38.581	3,7	
ALLEANZA PER LA CALABRIA		23.106	2,2	
SLEGA LA CALABRIA		21.145	2,1	
Totale (Loiero)		358.378	34,8	16
DI PIETRO - ITALIA DEI VALORI		55.370	5,4	3
IO RESTO IN CALABRIA CON CALLIPO		20.443	2,0	
LISTA MARCO PANNELLA - EMMA BONINO		2.551	0,2	
Totale (Callipo)		78.364	7,6	
Totale voti liste circoscrizionali		1.029.265	100	48

Totale seggi attribuiti

48

Regione CALABRIA	Circoscrizione CATANZARO			Circoscrizione COSENZA		
	val.assoluti	%		val.assoluti	%	
Elettori	343.927			709.043		
Votanti	212.748	61,9	<i>su elettori</i>	406.847	57,4	<i>su elettori</i>
totale voti non validi			<i>su votanti</i>			<i>su votanti</i>
<i>di cui</i>						
Schede bianche	4.625	2,2	"	7.706	1,9	"
Schede nulle	6.764	3,2	"	12.683	3,1	"
Schede contestate e non assegnate	n.d.			n.d.		"
voti ai candidati presidenti			<i>voti solo Presidente</i>			<i>voti solo Presidente</i>
SCOPELLITI GIUSEPPE	116.244	57,7	893	193.385	50,0	7.767
LOIERO AGAZIO	63.197	31,4	412	151.685	39,3	-6.471
CALLIPO FILIPPO	21.889	10,9	9.095	41.353	10,7	9.150
Totale voti candidati presidente	201.330	100		386.423	100	
voti alle liste circoscrizionali			<i>seggi circoscr. attribuiti</i>			<i>seggi circoscr. attribuiti</i>
IL POPOLO DELLA LIBERTA'	47.666	25,0	3	98.867	26,3	5
SCOPELLITI PRESIDENTE	15.770	8,3	1	23.954	6,4	1
UNIONE DI CENTRO	24.559	12,9	1	29.091	7,7	2
INSIEME PER LA CALABRIA - SCOPELLITI PRESIDENTE	8.453	4,4		19.523	5,2	1
SOCIALISTI UNITI PSI	4.634	2,4		10.842	2,9	
LIBERTA' E AUTONOMIA - NOI SUD	12.596	6,6		3.341	0,9	
FIAMMA TRICOLORE - DESTRA SOCIALE	1.673	0,9			0,0	
Totale (Scopelliti)	115.351	60,4	5	185.618	49,4	9
PARTITO DEMOCRATICO	29.566	15,5	2	66.393	17,7	4
AUTONOMIA E DIRITTI - LOIERO PRESIDENTE	14.433	7,6	1	31.119	8,3	2
RIFONDAZIONE - COMUNISTI ITALIANI	4.673	2,4		14.204	3,8	1
P.SOCIALISTA ITALIANO - SINISTRA CON VENDOLA	7.751	4,1		21.666	5,8	
ALLEANZA PER LA CALABRIA	2.814	1,5		14.451	3,8	
SLEGA LA CALABRIA	3.548	1,9		10.323	2,7	
Totale (Loiero)	62.785	32,9	3	158.156	42,1	
DI PIETRO - ITALIA DEI VALORI	7.216	3,8		24.714	6,6	1
IO RESTO IN CALABRIA CON CALLIPO	5.115	2,7		6.688	1,8	
LISTA MARCO PANNELLA - EMMA BONINO	463	0,2		801	0,2	
Totale (Callipo)	12.794	6,7		32.203	8,6	1
Totale voti liste circoscrizionali	190.930	100	8	375.977	100	17

Regione CALABRIA	Circoscrizione CROTONE			Circoscr. REGGIO CALABRIA		
	val.assoluti	%		val.assoluti	%	
Elettori	153.415			511.398		
Votanti	81.195	52,9	<i>su elettori</i>	320.432	62,7	<i>su elettori</i>
totale voti non validi			<i>su votanti</i>			<i>su votanti</i>
<i>di cui</i>						
Schede bianche	1.408	1,7	"	4.302	1,3	"
Schede nulle	2.542	3,1	"	7.810	2,4	"
Schede contestate e non assegnate	n.d.		"	n.d.		"
voti ai candidati presidenti			<i>voti solo Presidente</i>			<i>voti solo Presidente</i>
SCOPELLITI GIUSEPPE	45.865	59,4	1.459	212.279	68,9	10.717
LOIERO AGAZIO	23.467	30,4	-337	75.898	24,6	-6.731
CALLIPO FILIPPO	7.912	10,2	1.270	20.074	6,5	3.424
Totale voti candidati presidente	77.244	100	2.392	308.251	100	7.410
voti alle liste circoscrizionali			<i>seggi circoscr. attribuiti</i>			<i>seggi circoscr. attribuiti</i>
IL POPOLO DELLA LIBERTA'	12.888	17,2	1	93.676	31,1	5
SCOPELLITI PRESIDENTE	16.795	22,4	1	36.916	12,3	2
UNIONE DI CENTRO	9.819	13,1	1	25.484	8,5	1
INSIEME PER LA CALABRIA - SCOPELLITI PRESIDENTE	1.174	1,6		20.129	6,7	1
SOCIALISTI UNITI PSI	3.377	4,5		12.166	4,0	
LIBERTA' E AUTONOMIA - NOI SUD	353	0,5		11.596	3,9	
FIAMMA TRICOLORE - DESTRA SOCIALE		0,0		1.595	0,5	
Totale (Scopelliti)	44.406	59,3	3	201.562	67,0	
PARTITO DEMOCRATICO	13.306	17,8	1	38.332	12,7	2
AUTONOMIA E DIRITTI - LOIERO PRESIDENTE	6.390	8,5		11.097	3,7	
RIFONDAZIONE - COMUNISTI ITALIANI	1.797	2,4		19.220	6,4	1
P.SOCIALISTA ITALIANO - SINISTRA CON VENDOLA	704	0,9		6.956	2,3	
ALLEANZA PER LA CALABRIA	424	0,6		2.761	0,9	
SLEGA LA CALABRIA	1.183	1,6		4.263	1,4	
Totale (Loiero)	23.804	31,8		82.629	27,5	
DI PIETRO - ITALIA DEI VALORI	5.399	7,2	1	14.132	4,7	1
IO RESTO IN CALABRIA CON CALLIPO	1.084	1,4		1.987	0,7	
LISTA MARCO PANNELLA - EMMA BONINO	159	0,2		531	0,2	
Totale (Callipo)	6.642	8,9	1	16.650	5,5	
Totale voti liste circoscrizionali	74.852	100	5	300.841	100	13

Regione CALABRIA		Circoscrizione VIBO VALENTIA		
		val.assoluti	%	
Elettori		169.295		
Votanti		97.207	57,4	<i>su elettori</i>
totale voti non validi				<i>su votanti</i>
<i>di cui</i>	Schede bianche	2.999	3,1	"
	Schede nulle	3.419	3,5	"
	Schede contestate e non assegnate	n.d.		"
voti ai candidati presidenti		<i>voti solo Presidente</i>		
SCOPELLITI GIUSEPPE		46.811	51,6	1.225
LOIERO AGAZIO		28.526	31,4	-2.478
CALLIPO FILIPPO		15.418	17,0	5.343
Totale voti candidati presidente		90.755	100	4.090
voti alle liste circoscrizionali		seggi circoscr. attribuiti		
IL POPOLO DELLA LIBERTA'		18.484	21,3	1
SCOPELLITI PRESIDENTE		8.655	10,0	1
UNIONE DI CENTRO		8.260	9,5	1
INSIEME PER LA CALABRIA - SCOPELLITI PRESIDENTE		3.879	4,5	
SOCIALISTI UNITI PSI		1.981	2,3	
LIBERTA' E AUTONOMIA - NOI SUD		3.459	4,0	
FIAMMA TRICOLORE - DESTRA SOCIALE		868	1,0	
Totale (Scopelliti)		45.586	52,6	3
PARTITO DEMOCRATICO		14.484	16,7	1
AUTONOMIA E DIRITTI - LOIERO PRESIDENTE		8.906	10,3	1
RIFONDAZIONE - COMUNISTI ITALIANI		1.626	1,9	
P.SOCIALISTA ITALIANO - SINISTRA CON VENDOLA		1.504	1,7	
ALLEANZA PER LA CALABRIA		2.656	3,1	
SLEGA LA CALABRIA		1.828	2,1	
Totale (Loiero)		31.004	35,8	2
DI PIETRO - ITALIA DEI VALORI		3.909	4,5	
IO RESTO IN CALABRIA CON CALLIPO		5.569	6,4	
LISTA MARCO PANNELLA - EMMA BONINO		597	0,7	
Totale (Callipo)		10.075	11,6	
Totale voti liste circoscrizionali		86.665	100	5