

le ELEZIONI REGIONALI del 28 e 29 MARZO 2010



CAMERA DEI DEPUTATI
SERVIZIO STUDI



Volume secondo:

il voto espresso nelle province a raffronto con le elezioni europee 2009, il voto per l'elezione della Camera 2008 e le elezioni regionali 2005

INDICE

Premessa	1
Tavole dei voti	5
Totale delle 13 regioni in cui si sono svolte le elezioni nel 2010	9
Riepiloghi per regione e circoscrizione Camera	
Il voto nelle province	33
Carte tematiche	117

Premessa

Il 28 e il 29 marzo 2010 si sono svolte le elezioni regionali nelle regioni a statuto ordinario ad eccezione di Abruzzo e Molise. I risultati delle votazioni sono pubblicati nel sito internet del Ministero dell'Interno all'indirizzo <http://elezionistorico.interno.it> per nove regioni. Per Campania, Marche, Puglia e Toscana, invece, l'esito delle votazioni è esposto nei rispettivi siti internet.

Il presente quaderno raccoglie i risultati delle elezioni nelle 13 regioni (volume primo) e li pone a confronto con le elezioni precedenti (volume secondo), come già fatto in occasione delle elezioni europee del 2009 (Quaderni n. 3, 14 gennaio 2010). I dati sono aggregati a livello provinciale.

Il **primo volume** espone per ciascuna regione i voti conseguiti dai candidati presidenti e dalle liste circoscrizionali ad essi collegati, nonché il numero di elettori, votanti e voti non validi (schede bianche, nulle, e contestate e non assegnate). I dati sono esposti in valore assoluto e percentuale. Oltre al riepilogo regionale i dati, comprensivi dei seggi ottenuti dalle liste, sono aggregati per circoscrizione provinciale. Per ciascuna regione la tavola dei voti è preceduta dai contrassegni delle liste circoscrizionali e dei candidati presidenti presentati nella regione.

Il **secondo volume** consente di seguire, per il territorio di ciascuna provincia, l'evoluzione del voto a partire dalle precedenti elezioni regionali del 2005, mettendo a confronto le ultime elezioni regionali con le elezioni europee del 2009, l'elezione della Camera del 2008 e, appunto, le regionali 2005.

Fonte dei dati per le elezioni europee 2009 e le elezioni regionali 2005 è il Ministero dell'Interno, rispettivamente il sito internet e la

pubblicazione a stampa corredata dai dati in formato elettronico (ora entrambi disponibili nell'archivio storico delle elezioni, in <http://elezionistorico.interno.it/>).

I dati relativi alle elezioni della Camera dei deputati del 2008, corrispondono a quelli presentati e verificati nelle sedute della Giunta delle elezioni della Camera dei deputati dal 17 settembre al 17 dicembre 2008 ed esposti – aggregati a livello comunale – nel volume del Servizio studi della Camera dei deputati, *Le elezioni politiche del 13 e 14 aprile 2008. Il voto per l'elezione della Camera dei deputati*, Quaderni n. 2, 10 giugno 2009.

Il confronto è, ovviamente, limitato alle 13 regioni in cui si è votato nel 2010. Per le due elezioni regionali sono stati utilizzati i dati relativi alle sole liste circoscrizionali.

Il fascicolo offre pertanto una successione di **tavole** – una per ciascuna delle attuali province – in cui sono esposti in numero assoluto e in valore percentuale i voti alle liste, il numero degli elettori, dei votanti, dei voti validi, delle schede bianche, delle schede nulle e delle schede contestate (per le elezioni regionali 2005 – i cui dati sono tratti dal volume pubblicato dal Ministero dell'Interno, non è disponibile il dato relativo alle schede nulle e contestate).

A queste tavole sono premesse quelle riassuntive per regione, quelle per circoscrizione Camera, quando la regione è divisa in più circoscrizioni, e quella del risultato complessivo nelle 13 regioni in cui si è votato nel 2010.

più circoscrizioni, e quella del risultato complessivo nelle 13 regioni in cui si è votato nel 2010.

Per rendere più agevole il raffronto reso complesso dalla disomogeneità delle liste (o delle loro denominazioni) nelle quattro elezioni considerate, la disposizione e la successione delle liste nel prospetto di ciascuna elezione è conformata allo schema assunto per i risultati delle europee 2009. In queste soltanto cinque liste hanno superato la soglia del 4% in sede nazionale ed hanno partecipato alla assegnazione dei seggi: PDL, Lega Nord, PD, IDV e UDC. I dati relativi a queste liste sono posti in cima e separati da quelli relativi alle altre. Questo schema ha consentito di offrire la corrispondenza di riga per le quattro elezioni. Per le elezioni regionali 2005, in riga con il risultato della lista PDL nelle elezioni 2008, 2009 e 2010, è riportato in successione il risultato delle liste FI e AN, seguito dalla somma dei due valori. Così come in riga con il risultato della lista PD, è riportato il risultato della lista UNITI NELL'ULIVO o la somma delle due liste DS e MARGHERITA, nelle regioni in cui le due forze politiche si sono presentate separatamente.

I voti riportati dalle altre liste sono indicati complessivamente come "liste sotto soglia" nelle Europee 2009 e come "altre liste" nelle elezioni 2005, 2008 e 2010. Nel riquadro finale di ciascuna tabella i valori sono riportati singolarmente per ciascuna di esse, ma a causa della disomogeneità delle liste, non sono allineati.

Da ultimo, alcune **carte tematiche** sono intese ad offrire la percezione grafica della evoluzione dell'astensionismo e dei mutamenti del voto negli ultimi cinque anni (2005-2010).

Per la lettura del confronto sull'**astensionismo**, è necessaria una particolare cautela. Nei tre diversi tipi di elezione, infatti, risulta essere sensibilmente diverso il numero di elettori, a causa delle diverse modalità di registrazione dei cittadini italiani residenti all'estero. Per le elezioni regionali gli aventi diritto al voto sono tutti i cittadini italiani, compresi i residenti all'estero. Per le elezioni europee, gli elettori - in Italia - sono i cittadini italiani residenti in Italia e i residenti in paesi extra comunitari (non sono computati nel numero di aventi diritto al voto in Italia, i residenti negli Stati membri della UE che votano nello Stato UE di residenza). Per le elezioni politiche, invece, nel numero di elettori non sono compresi i cittadini italiani residenti all'estero che esercitano il diritto di voto per corrispondenza ai sensi della legge 459/2001 e che sono iscritti in uno specifico elenco. Questa differenza nel numero di elettori 'falsa' la percentuale di votanti nelle elezioni regionali ed europee, lo scarto risulta essere maggiore nelle regioni tradizionalmente di forte emigrazione, in cui è molto alto il numero di cittadini italiani residenti all'estero.

In relazione all'andamento del voto, sono rappresentati i risultati ottenuti dalle cinque liste che hanno superato la soglia del 4% nelle elezioni europee del 2009 (PDL, PD, Lega Nord, IDV e UDC). Le carte mostrano il successo o il regresso che ciascuna lista ha registrato in valore percentuale sul totale dei voti validi espressi nella provincia. I valori per provincia sono raggruppati in classi dimensionate sul valore di minimo scostamento calcolato per l'elezione 2009 e 'applicate' alle altre elezioni.

TAVOLE DEI VOTI

Totale delle 13 regioni in cui si sono svolte le elezioni nel 2010

TOTALE - REGIONI IN CUI SI SONO SVOLTE LE ELEZIONI REGIONALI 2010

REGIONALI 2010			EUROPEE 2009			CAMERA 2008			REGIONALI 2005		
		%			%			%			%
Elettori	40.831.503		Elettori	40.029.098		Elettori	38.831.262		Elettori	40.472.528	
Votanti	25.959.631	63,6	Votanti	27.845.639	69,6	Votanti	31.323.116	80,7	Votanti	28.923.744	71,5
Voti validi	22.447.772	86,5	Voti validi	26.162.222	94,0	Voti validi	30.251.050	96,6	Voti validi	24.033.932	83,1
Schede bianche	360.037	1,4	Schede bianche	838.269	3,0	Schede bianche	352.969	1,1	Schede bianche	499.284	1,7
Schede nulle	722.876	2,8	Schede nulle	870.716	3,1	Schede nulle	716.815	2,3			
Tot. schede non valide	1.032.882	4,0	Schede contestate	6.797	0,0	Schede contestate	2.282	0,0	Tot. schede non valide	1.390.675	4,8
PDL	6.598.623	29,4	PDL	9.218.588	35,2	PDL	11.089.079	36,7	FI	4.520.599	18,8
LEGA NORD	2.749.875	12,3	LEGA NORD	2.944.789	11,3	LEGA NORD	2.866.321	9,5	AN	2.545.193	10,6
PD	5.851.915	26,1	PD	6.957.364	26,6	PD	10.320.340	34,1	tot. FI+AN	7.065.792	29,4
DI PIETRO IDV	1.565.171	7,0	DI PIETRO IDV	2.039.583	7,8	DI PIETRO IDV	1.292.182	4,3	LEGA NORD	1.380.374	5,7
UDC	1.249.082	5,6	UDC	1.625.140	6,2	UDC	1.599.313	5,3	ULIVO/DS-MARGHERITA	7.769.011	32,3
Altre liste	4.433.106	19,7	Liste sotto soglia	3.376.758	12,9	Altre liste	3.083.815	10,2	ITALIA DEI VALORI	380.761	1,6
<i>di cui (*):</i>			<i>di cui:</i>			<i>di cui:</i>			<i>di cui (*):</i>		
RIF.COM.-SIN.EU.-COM.IT.	475.744	2,1	RIF.COM. - SIN.EU. - COM.IT	910.472	3,5	SIN ARCOBALENO	942.498	3,1	RIFONDAZIONE COM.	1.346.562	5,6
SINISTRA ECOL. LIB.	640.539	2,9	SINISTRA E LIBERTA'	830.626	3,2	PCDL	179.780	0,6	COMUNISTI IT.	687.942	2,9
FED.VERDI	136.973	0,6	L.PANNELLA - BONINO	647.109	2,5	SIN CRITICA	143.088	0,5	FEDERAZIONE DEI VERDI	726.308	3,0
FED. SINISTRA - VERDI	144.458	0,6	LA DESTRA-MPA-altri	355.255	1,4	P SOCIALISTA	306.279	1,0	NUOVO PSI (-ALTRI)	323.033	1,3
L. PANNELLA - BONINO	136.419	0,6	FIAMMA TRICOLORE	242.896	0,9	LA DESTRA	748.174	2,5	U.D.EUR POPOLARI	596.537	2,5
PART.SOCIALISTA IT.	61.598	0,3	FORZA NUOVA	134.436	0,5	DIFESA VITA	115.259	0,4	LISTA CONSUMATORI	61.275	0,3
PART.PENS.	113.684	0,5	PARTITO COM. LAV.	159.210	0,6	BENE COMUNE	105.788	0,3	PARTITO PENSIONATI	156.486	0,7
LA DESTRA	158.345	0,7	LIB. DEM. - MAIE	61.334	0,2	MPA	163.195	0,5	ALTERNATIVA SOC.MUSSO	222.814	0,9
FORZA NUOVA	25.496	0,1	SVP	6.541	0,0	FORZA NUOVA	91.598	0,3	SOCIALISTI LIBERALI	22.700	0,1
NUOVO PSI	39.023	0,2	VALLEE D'AOSTE	12.169	0,0	PLI	84.245	0,3	DEM.CRISTIANA	87.826	0,4
U.D.EUR POPOLARI	122.697	0,5	AUT.LIB. DEMOCRATIE	16.710	0,1	UD CONSUMATORI	75.913	0,3			
MPA (con altri simboli)	226.185	1,0			NO EURO	54.742	0,2				
MOV.5 STELLE BEPPEGRILLO	390.097	1,7			MEDA	16.435	0,1				
					MOVIMENTO PPA	945	0,0				
					LEGA AUT LOMB PENS	13.992	0,0				
					LIGA VENETA	31.353	0,1				
					INTESA VENETA	2.388	0,0				
					P.ALTER.COM.	1.998	0,0				
					LOTO	1.798	0,0				
					LEGA SUD	4.347	0,0				
(*) liste con lo stesso simbolo (o parte di esso)								(*) liste con lo stesso simbolo (o parte di esso)			
presenti in più di una regione. Non sono								presenti in più di una regione. Non sono			
riportate le liste presentate in una sola regione.								riportate le liste presentate in una sola regione.			
Totale	22.447.772	100	Totale	26.162.222	100	Totale	30.251.050	100	Totale	24.033.932	100

Riepiloghi per regione e circoscrizione Camera

REGIONE PIEMONTE

REGIONALI 2010			EUROPEE 2009			CAMERA 2008			REGIONALI 2005		
		%			%			%			%
Elettori	3.635.069		Elettori	3.598.966		Elettori	3.512.874		Elettori	3.651.876	
Votanti	2.338.487	64,3	Votanti	2.562.415	71,2	Votanti	2.823.164	80,4	Votanti	2.607.115	71,4
Voti validi	1.894.071	81,0	Voti validi	2.402.273	93,8	Voti validi	2.721.154	96,4	Voti validi	2.045.335	78,5
Schede bianche	31.137	1,3	Schede bianche	71.216	2,8	Schede bianche	24.926	0,9	Schede bianche	43.916	1,7
Schede nulle	102.791	4,4	Schede nulle	88.564	3,5	Schede nulle	76.913	2,7			
Tot. schede non valide	134.138	5,7	Schede contestate	362	0,0	Schede contestate	171	0,0	Tot. schede non valide	251.591	9,7
PDL	474.431	25,0	PDL	778.641	32,4	PDL	935.805	34,4	FI	458.305	22,4
LEGA NORD	317.065	16,7	LEGA NORD	376.936	15,7	LEGA NORD	343.006	12,6	AN	194.516	9,5
PD	439.663	23,2	PD	592.960	24,7	PD	885.533	32,5	<i>tot. FI+AN</i>	652.821	31,9
DI PIETRO IDV	130.649	6,9	DI PIETRO IDV	209.107	8,7	DI PIETRO IDV	135.438	5,0	LEGA NORD	173.208	8,5
UDC	74.412	3,9	UDC	147.365	6,1	UDC	141.333	5,2	DS-DEM.LIB.MARGHERITA	623.687	30,5
Altre liste	457.851	24,2	Liste sotto soglia	297.264	12,4	Altre liste	280.039	10,3	ITALIA DEI VALORI	30.947	1,5
<i>di cui:</i>			<i>di cui:</i>			<i>di cui:</i>			UDC	93.998	4,6
RIF.COM.-SIN.EU.-COM.IT.	50.191	2,6	RIF.COM. - SIN.EU. - COM.IT	79.387	3,3	SIN ARCOBALENO	92.723	3,4	Altre liste	470.674	23,0
SINISTRA ECOL. LIB.	27.198	1,4	SINISTRA E LIBERTA'	55.881	2,3	PCDL	18.482	0,7	RIFONDAZIONE COM.	130.684	6,4
FED.VERDI-CMICA	14.575	0,8	PANNELLA - BONINO	75.614	3,1	SIN CRITICA	14.962	0,5	COMUNISTI IT.	53.388	2,6
L. PANNELLA - BONINO	13.572	0,7	LA DESTRA-MPA-altri	18.947	0,8	P SOCIALISTA	18.101	0,7	FEDERAZIONE DEI VERDI	57.426	2,8
SOCIALISTI UNITI	14.077	0,7	FIAMMA TRICOLORE	20.618	0,9	LA DESTRA	86.869	3,2	SDI	49.983	2,4
PENSIONATI INVALIDI	12.564	0,7	PARTITO COM. LAV.	19.499	0,8	DIFESA VITA	8.931	0,3	INSIEME PER BRESCO	60.309	2,9
PIEMONTESI-POP.-REG.AUT	4.150	0,2	LIB. DEM. - MAIE	3.086	0,1	BENE COMUNE	12.106	0,4	U.D.EUR POPOLARI	10.687	0,5
MODERATI	58.010	3,1	VALLEE D'AOSTE	6.470	0,3	PLI	11.042	0,4	PENSIONATI EUROPA	5.162	0,3
INSIEME PER BRESCO	61.476	3,2	AUTONOMIE LIBERTE' DEMC	7.348	0,3	UD CONSUMATORI	6.745	0,2	AMBIENTA-LISTA	23.719	1,2
LA DESTRA	12.581	0,7				NO EURO	6.535	0,2	LISTA CONSUMATORI	22.164	1,1
U.D.EUR - ALTRI	1.670	0,1				MEDA	2.598	0,1	PARTITO PENSIONATI	11.878	0,6
NUOVO PSI	3.947	0,2				MOVIMENTO PPA	945	0,0	ALTERNATIVA SOC.MUSSO	14.131	0,7
VERDI-VERDI	33.411	1,8							SOCIALISTI LIBERALI	16.939	0,8
ALLEANZA CENTRO-D.C.	5.704	0,3							DEM.CRISTIANA	14.204	0,7
PART.PENS.	27.797	1,5									
CONSUMATORI	2.826	0,1									
AL CENTRO CON SCANDER	12.154	0,6									
MOV.5 STELLE BEPPEGRILLO	69.448	3,7									
FIAMMA TRICOL. - ALTRI	1.998	0,1									
FORZA NUOVA	2.151	0,1									
FORZA TORO	3.494	0,2									
LEGA PADANA	7.805	0,4									
L. GRILLI PARLANTI-NO EURC	13.186	0,7									
Altre liste	3.866	0,2									
Totale	1.894.071	100	Totale	2.402.273	100	Totale	2.721.154	100	Totale	2.045.335	100

CIRCOSCRIZIONE I - PIEMONTE 1 (Provincia di Torino)

REGIONALI 2010			EUROPEE 2009			CAMERA 2008			REGIONALI 2005		
		%			%			%			%
Elettori	1.854.023		Elettori	1.835.971		Elettori	1.807.133		Elettori	1.869.829	
Votanti	1.210.515	65,3	Votanti	1.266.679	69,0	Votanti	1.441.078	79,7	Votanti	1.350.144	72,2
Voti validi	970.356	80,2	Voti validi	1.198.355	94,6	Voti validi	1.391.104	96,5	Voti validi	1.037.884	76,9
Schede bianche	12.501	1,0	Schede bianche	25.502	2,0	Schede bianche	10.065	0,7	Schede bianche	16.311	1,2
Schede nulle	46.193	3,8	Schede nulle	42.560	3,4	Schede nulle	39.799	2,8			
Tot. schede non valide	58.792	4,9	Schede contestate	262	0,0	Schede contestate	110	0,0	Tot. schede non valide	93.305	6,9
PDL	224.741	23,2	PDL	360.886	30,1	PDL	451.628	32,5	FI	188.331	18,1
LEGA NORD	117.116	12,1	LEGA NORD	140.808	11,8	LEGA NORD	120.658	8,7	AN	99.081	9,5
PD	234.382	24,2	PD	331.580	27,7	PD	506.394	36,4	tot. FI+AN	287.412	27,7
DI PIETRO - IDV	81.644	8,4	DI PIETRO IDV	127.929	10,7	DI PIETRO IDV	83.069	6,0	LEGA NORD	59.514	5,7
UDC	33.812	3,5	UDC	73.200	6,1	UDC	70.230	5,0	DS-DEM.LIB.MARGHERITA	347.158	33,4
Altre liste	278.661	28,7	Liste sotto soglia	163.952	13,7	Altre liste	159.195	11,4	ITALIA DEI VALORI	16.930	1,6
di cui:			di cui:			di cui:			UDC	49.175	4,7
RIF.COM.-SIN.EU.-COM.IT.	31.565	3,3	R.C.-SIN.E.-COM.IT.	46.287	3,9	SIN ARCOBALENO	57.272	4,1	Altre liste	277.695	26,8
SINISTRA ECOL. LIB.	17.574	1,8	PANNELLA-BONINO	40.354	3,4	PCDL	10.201	0,7	RIFONDAZIONE COM.	79.831	7,7
FED.VERDI-CIVICA	9.953	1,0	SINISTRA E LIBERTA'	33.102	2,8	SIN CRITICA	9.154	0,7	COMUNISTI IT.	26.624	2,6
L. PANNELLA - BONINO	8.026	0,8	PARTITO COM. LAV.	10.029	0,8	P SOCIALISTA	10.051	0,7	FEDERAZIONE DEI VERDI	33.457	3,2
SOCIALISTI UNITI	10.373	1,1	FIAMMA TRICOLORE	11.191	0,9	LA DESTRA	48.650	3,5	SDI	30.706	3,0
PENSIONATI INVALIDI	7.824	0,8	LA DESTRA-MPA-altri	9.271	0,8	DIFESA VITA	4.414	0,3	INSIEME PER BRESCO	36.502	3,5
PIEMONTESI'-POP.-REG.AUT	2.562	0,3	FORZA NUOVA	4.960	0,4	BENE COMUNE	6.978	0,5	U.D.EUR POPOLARI	8.638	0,8
MODERATI	39.344	4,1	AUT. LIB. DEMOCRATIE	3.941	0,3	PLI	7.312	0,5	PENSIONATI EUROPA	5.162	0,5
INSIEME PER BRESCO	37.296	3,8	VALLEE D'AOSTE	3.197	0,3	UD CONSUMATORI	4.148	0,3	AMBIENTA-LISTA	9.260	0,9
LA DESTRA	7.767	0,8	LIB. DEM. - MAIE	1.620	0,1	MOVIMENTO PPA	945	0,1	LISTA CONSUMATORI	16.078	1,5
U.D.EUR - ALTRI	1.057	0,1						PARTITO PENSIONATI	5.855	0,6	
NUOVO PSI	2.326	0,2						ALTERNATIVA SOC.MUSSO	8.214	0,8	
VERDI-VERDI	15.672	1,6						SOCIALISTI LIBERALI	10.012	1,0	
ALLEANZA CENTRO-D.C.	2.909	0,3						DEM.CRISTIANA	7.356	0,7	
PART.PENS.	15.765	1,6									
CONSUMATORI	1.366	0,1									
AL CENTRO CON SCANDER	9.776	1,0									
MOV.5 STELLE BEPPEGRILLO	41.968	4,3									
NO NUCLEARE-NO TAV	1.556	0,2									
ALLEANZA PER TORINO	1.237	0,1									
FORZA NUOVA	1.621	0,2									
FORZA TORO	3.494	0,4									
GIOVANI UNDER 30	1.073	0,1									
L. GRILLI PARLANTI-NO EURC	6.557	0,7									
Totale	970.356	100	Totale	1.198.355	100	Totale	1.391.104	100	Totale	1.037.884	100

CIRCOSCRIZIONE II - PIEMONTE 2 (Prov. di Vercelli, Novara, Cuneo, Asti, Alessandria, Biella, Verbano.C.O.)

REGIONALI 2010			EUROPEE 2009			CAMERA 2008			REGIONALI 2005		
		%			%			%			%
Elettori	1.781.046		Elettori	1.762.995		Elettori	1.705.741		Elettori	1.782.047	
Votanti	1.127.972	63,3	Votanti	1.295.736	73,5	Votanti	1.382.086	81,0	Votanti	1.256.971	70,5
Voti validi	923.715	81,9	Voti validi	1.203.918	92,9	Voti validi	1.330.050	96,2	Voti validi	642.042	51,1
Schede bianche	18.636	1,7	Schede bianche	45.714	3,5	Schede bianche	14.861	1,1	Schede bianche	27.605	2,2
Schede nulle	56.598	5,0	Schede nulle	46.004	3,6	Schede nulle	37.114	2,7			
Tot. schede non valide	75.346	6,7	Schede contestate	100	0,0	Schede contestate	61	0,0	Tot. schede non valide	85.474	6,8
PDL	249.690	27,0	PDL	417.755	34,7	PDL	484.177	36,4	FI	269.974	42,0
LEGA NORD	199.949	21,6	LEGA NORD	236.128	19,6	LEGA NORD	222.348	16,7	AN	95.435	14,9
PD	205.281	22,2	PD	261.380	21,7	PD	379.139	28,5	tot. FI+AN		56,9
DI PIETRO IDV	49.005	5,3	DI PIETRO IDV	81.178	6,7	DI PIETRO IDV	52.369	3,9	LEGA NORD	113.694	17,7
UDC	40.600	4,4	UDC	74.165	6,2	UDC	71.103	5,3	DS-DEM.LIB.MARGHERITA	276.529	43,1
Altre liste	179.190	19,4	Liste sotto soglia	133.312	11,1	Altre liste	120.914	9,1	ITALIA DEI VALORI	14.017	2,2
di cui:			di cui:			di cui:			UDC	44.823	7,0
RIF.COM.-SIN.EU.-COM.IT.	18.626	2,0	R.C.-SIN.E.-COM.IT.	33.100	2,7	SIN ARCOBALENO	35.451	2,7	Altre liste	192.979	30,1
SINISTRA ECOL. LIB.	9.624	1,0	PANNELLA-BONINO	35.260	2,9	PCDL	8.281	0,6	RIFONDAZIONE COM.	50.853	7,9
FED.VERDI-CIVICA	4.622	0,5	SINISTRA E LIBERTA'	22.779	1,9	SIN.CRITICA	5.808	0,4	COMUNISTI IT.	26.764	4,2
L. PANNELLA - BONINO	5.546	0,6	PARTITO COM. LAV.	9.470	0,8	P.SOCIALISTA	8.050	0,6	FEDERAZIONE DEI VERDI	23.969	3,7
SOCIALISTI UNITI	3.704	0,4	FIAMMA TRICOLORE	9.427	0,8	LA DESTRA	38.219	2,9	SDI	19.277	3,0
PENSIONATI INVALIDI	4.740	0,5	LA DESTRA-MPA-altri	9.676	0,8	DIFESA VITA	4.517	0,3	INSIEME PER BRESCO	23.807	3,7
PIEMONTESI'-POP.-REG.AUT	1.588	0,2	FORZA NUOVA	5.454	0,5	BENE COMUNE	5.128	0,4	U.D.EUR POPOLARI	2.049	0,3
MODERATI	18.666	2,0	AUT. LIB. DEMOCRATIE	3.407	0,3	PLI	3.730	0,3	PENSIONATI EUROPA	-	-
INSIEME PER BRESCO	24.180	2,6	VALLEE D'AOSTE	3.273	0,3	UD CONSUMATORI	2.597	0,2	AMBIENTA-LISTA	14.459	2,3
LA DESTRA	4.814	0,5	LIB. DEM. - MAIE	1.466	0,1	NO EURO	6.535	0,5	LISTA CONSUMATORI	6.086	0,9
U.D.EUR - ALTRI	613	0,1			MEDA	2.598	0,2	PARTITO PENSIONATI	6.023	0,9	
NUOVO PSI	1.621	0,2					ALTERNATIVA SOC.MUSSO	5.917	0,9		
VERDI-VERDI	17.739	1,9					SOCIALISTI LIBERALI	6.927	1,1		
ALLEANZA CENTRO-D.C.	2.795	0,3					DEM.CRISTIANA	6.848	1,1		
PART.PENS.	12.032	1,3									
CONSUMATORI	1.460	0,2									
AL CENTRO CON SCANDER	2.378	0,3									
MOV.5 STELLE BEPPEGRILLO	27.480	3,0									
FIAMMA TRICOL. - ALTRI	1.998	0,2									
FORZA NUOVA	530	0,1									
LEGA PADANA	7.805	0,8									
L. GRILLI PARLANTI-NO EURC	6.629	0,7									
Totale	923.715	100	Totale	1.203.918	100	Totale	1.330.050	100	Totale	642.042	157

REGIONE LOMBARDIA

REGIONALI 2010			EUROPEE 2009			CAMERA 2008			REGIONALI 2005		
		%			%			%			%
Elettori	7.694.756		Elettori	7.626.476		Elettori	7.488.296		Elettori	7.638.813	
Votanti	4.973.519	64,6	Votanti	5.591.622	73,3	Votanti	6.305.277	84,2	Votanti	5.573.402	73,0
Voti validi	4.263.026	85,7	Voti validi	5.373.140	96,1	Voti validi	6.142.133	97,4	Voti validi	4.378.038	78,6
Schede bianche	44.445	0,9	Schede bianche	92.741	1,7	Schede bianche	46.789	0,7	Schede bianche	81.533	1,5
Schede nulle	108.426	2,2	Schede nulle	123.597	2,2	Schede nulle	115.813	1,8			
Tot. schede non valide	153.943	3,1	Schede contestate	2.144	0,0	Schede contestate	542	0,0	Tot. schede non valide	284.058	5,1
PDL	1.355.133	31,8	PDL	1.819.888	33,9	PDL	2.059.768	33,5	FI	1.136.804	26,0
LEGA NORD	1.117.227	26,2	LEGA NORD	1.221.274	22,7	LEGA NORD	1.327.553	21,6	AN	380.682	8,7
PD	976.111	22,9	PD	1.146.814	21,3	PD	1.727.641	28,1	tot. FI+AN	1.517.486	34,7
DI PIETRO IDV	267.954	6,3	DI PIETRO IDV	349.763	6,5	DI PIETRO IDV	245.520	4,0	LEGA NORD	692.866	15,8
UDC	164.078	3,8	UDC	269.441	5,0	UDC	261.297	4,3	UNITI NELL'ULIVO	1.186.128	27,1
Altre liste	382.523	9,0	Liste sotto soglia	565.960	10,5	Altre liste	520.354	8,5	ITALIA DEI VALORI	61.306	1,4
di cui:			di cui:			di cui:			UDC	166.193	3,8
RIF.COM.-SIN.EU.-COM.IT.	87.221	2,0	RIF.COM. - SIN.EU. - COM.IT	146.910	2,7	SIN ARCOBALENO	180.663	2,9	Altre liste	754.059	17,2
SINISTRA ECOL. LIB.	59.112	1,4	SINISTRA E LIBERTA'	106.126	2,0	PCDL	33.402	0,5	RIFONDAZIONE COM.	248.780	5,7
FED.DEI VERDI	35.060	0,8	LISTAL.PANNELLA - BONINC	149.005	2,8	SIN.CRITICA	26.512	0,4	COMUNISTI IT.	104.246	2,4
PART.SOCIALISTA IT.	13.519	0,3	LA DESTRA-MPA- PENSIONI	47.152	0,9	P.SOCIALISTA	37.366	0,6	FEDERAZIONE DEI VERDI	127.680	2,9
PART.PENS.	69.932	1,6	FIAMMA TRICOLORE	30.362	0,6	LA DESTRA	130.112	2,1	NUOVO PSI	36.649	0,8
LA DESTRA	7.008	0,2	PARTITO COMUNISTA DEI L	35.919	0,7	DIFESA VITA	28.265	0,5	PARTITO PENSIONATI	115.604	2,6
MOV.5 STELLE BEPPEGRILLO	99.390	2,3	FORZA NUOVA	30.933	0,6	BENE COMUNE	19.082	0,3	POLO LAICO	11.123	0,3
FORZA NUOVA	11.281	0,3	LIBERAL DEMOCRATICI - MA	7.117	0,1	FORZA NUOVA	15.393	0,3	ALTERNATIVA SOC.MUSSO	54.690	1,2
			VALLEE D'AOSTE	4.458	0,1	PLI	10.460	0,2	LEGA PADANA LOMBARDIA	39.073	0,9
			AUTONOMIE LIBERTE' DEMC	7.978	0,1	UD CONSUMATORI	13.945	0,2	LIBERALDEMOCRATICI	8.800	0,2
						NO EURO	11.162	0,2	PENSIONI E LAVORO	7.414	0,2
						LEGA AUT LOMB PENS	13.992	0,2			
Totale	4.263.026	100	Totale	5.373.140	100	Totale	6.142.133	100	Totale	4.378.038	100

CIRCOSCRIZIONE III - LOMBARDIA 1 (Province di Milano, Monza e della Brianza)

REGIONALI 2010			EUROPEE 2009			CAMERA 2008			REGIONALI 2005		
		%			%			%			%
Elettori	3.074.962		Elettori	3.053.279		Elettori	3.028.484		Elettori	3.100.479	
Votanti	1.957.101	63,6	Votanti	2.161.861	70,8	Votanti	2.516.098	83,1	Votanti	2.230.029	71,9
Voti validi	1.678.061	85,7	Voti validi	2.091.241	96,7	Voti validi	2.458.396	97,7	Voti validi	1.712.356	76,8
Schede bianche	12.572	0,6	Schede bianche	24.464	1,1	Schede bianche	12.992	0,5	Schede bianche	22.626	1,0
Schede nulle	41.443	2,1	Schede nulle	44.626	2,1	Schede nulle	44.455	1,8			
Tot. schede non valide	54.674	2,8	Schede contestate	1.530	0,1	Schede contestate	255	0,0	Tot. schede non valide	98.395	4,4
PDL	577.694	34,4	PDL	760.971	36,4	PDL	883.529	35,9	FI	463.481	27,1
LEGA NORD	316.526	18,9	LEGA NORD	333.070	15,9	LEGA NORD	394.895	16,1	AN	163.735	9,6
PD	427.984	25,5	PD	500.291	23,9	PD	763.904	31,1	<i>tot. FI+AN</i>	627.216	36,6
DI PIETRO IDV	119.377	7,1	DI PIETRO IDV	155.738	7,4	DI PIETRO IDV	111.702	4,5	LEGA NORD	183.165	10,7
UDC	52.118	3,1	UDC	91.699	4,4	UDC	86.509	3,5	UNITI NELL'ULIVO	474.033	27,7
Altre liste	184.362	11,0	Liste sotto soglia	249.472	11,9	Altre liste	217.857	8,9	ITALIA DEI VALORI	27.361	1,6
<i>di cui:</i>			<i>di cui:</i>			<i>di cui:</i>			UDC	62.970	3,7
RIF.COM.-SIN.EU.-COM.IT.	39.669	2,4	R.C.-SIN.E.-COM.IT.	68.072	3,3	SIN ARCOBALENO	86.746	3,5	Altre liste	337.611	19,7
SINISTRA ECOL. LIB.	33.223	2,0	PANNELLA-BONINO	75.275	3,6	PCDL	12.360	0,5	RIFONDAZIONE COM.	112.616	6,6
FED.DEI VERDI	18.763	1,1	SINISTRA E LIBERTA'	49.258	2,4	SIN.CRITICA	11.456	0,5	COMUNISTI IT.	55.651	3,2
PART.SOCIALISTA IT.	5.961	0,4	PARTITO COM. LAV.	12.014	0,6	P.SOCIALISTA	15.621	0,6	FEDERAZIONE DEI VERDI	63.034	3,7
PART.PENS.	24.646	1,5	FIAMMA TRICOLORE	10.138	0,5	LA DESTRA	55.776	2,3	NUOVO PSI	12.719	0,7
LA DESTRA	7.008	0,4	LA DESTRA-MPA-altri	17.474	0,8	DIFESA VITA	11.816	0,5	PARTITO PENSIONATI	42.687	2,5
MOV.5 STELLE BEPPEGRILLO	50.416	3,0	FORZA NUOVA	10.587	0,5	BENE COMUNE	7.183	0,3	POLO LAICO	6.734	0,4
FORZA NUOVA	4.676	0,3	AUT. LIB. DEMOCRATIE	2.514	0,1	UD CONSUMATORI	5.737	0,2	ALTERNATIVA SOC.MUSSO	19.393	1,1
			VALLEE D'AOSTE	1.594	0,1	NO EURO	11.162	0,5	LEGA PADANA LOMBARDIA	13.721	0,8
			LIB. DEM. - MAIE	2.546	0,1				LIBERALDEMOCRATICI	3.642	0,2
									PENSIONI E LAVORO	7.414	0,4
Totale	1.678.061	100	Totale	2.091.241	100	Totale	2.458.396	100	Totale	1.712.356	100

CIRCOSCRIZIONE IV - LOMBARDIA 2 (Province di Varese, Como, Sondrio, Lecco, Bergamo, Brescia)

REGIONALI 2010			EUROPEE 2009			CAMERA 2008			REGIONALI 2005		
		%			%			%			%
Elettori	3.398.710		Elettori	3.358.875		Elettori	3.267.560		Elettori	3.331.592	
Votanti	2.217.329	65,2	Votanti	2.515.292	74,9	Votanti	2.787.453	85,3	Votanti	2.443.686	73,3
Voti validi	1.908.829	86,1	Voti validi	2.409.656	95,8	Voti validi	2.712.823	97,3	Voti validi	1.961.708	80,3
Schede bianche	21.016	0,9	Schede bianche	48.249	1,9	Schede bianche	23.511	0,8	Schede bianche	38.142	1,6
Schede nulle	48.781	2,2	Schede nulle	57.015	2,3	Schede nulle	50.890	1,8			
Tot. schede non valide	70.116	3,2	Schede contestate	372	0,0	Schede contestate	229	0,0	Tot. schede non valide	131.595	5,4
PDL	574.608	30,1	PDL	765.854	31,8	PDL	849.418	31,3	FI	489.840	25,0
LEGA NORD	627.809	32,9	LEGA NORD	710.650	29,5	LEGA NORD	754.857	27,8	AN	162.880	8,3
PD	369.813	19,4	PD	436.053	18,1	PD	663.800	24,5	tot. FI+AN	652.720	33,3
DI PIETRO IDV	109.840	5,8	DI PIETRO IDV	143.619	6,0	DI PIETRO IDV	103.004	3,8	LEGA NORD	424.703	21,6
UDC	85.622	4,5	UDC	132.964	5,5	UDC	131.111	4,8	UNITI NELL'ULIVO	484.792	24,7
Altre liste	141.137	7,4	Liste sotto soglia	220.516	9,2	Altre liste	210.633	7,8	ITALIA DEI VALORI	26.702	1,4
di cui:			di cui:			di cui:			UDC	81.834	4,2
RIF.COM.-SIN.EU.-COM.IT.	31.266	1,6	R.C.-SIN.E.-COM.IT.	52.249	2,2	SIN ARCOBALENO	66.403	2,4	Altre liste	290.957	14,8
SINISTRA ECOL. LIB.	20.754	1,1	PANNELLA-BONINO	53.408	2,2	PCDL	11.944	0,4	RIFONDAZIONE COM.	96.376	4,9
FED.DEI VERDI	10.631	0,6	SINISTRA E LIBERTA'	41.677	1,7	SIN.CRITICA	10.634	0,4	COMUNISTI IT.	27.175	1,4
PART.SOCIALISTA IT.	6.362	0,3	PARTITO COM. LAV.	14.387	0,6	P.SOCIALISTA	13.513	0,5	FEDERAZIONE DEI VERDI	48.257	2,5
PART.PENS.	32.987	1,7	FIAMMA TRICOLORE	13.565	0,6	LA DESTRA	51.692	1,9	NUOVO PSI	17.115	0,9
LA DESTRA	-	-	LA DESTRA-MPA-altri	21.742	0,9	DIFESA VITA	12.004	0,4	PARTITO PENSIONATI	53.528	2,7
MOV.5 STELLE BEPPEGRILLO	34.761	1,8	FORZA NUOVA	14.151	0,6	BENE COMUNE	8.313	0,3	POLO LAICO	2.502	0,1
FORZA NUOVA	4.376	0,2	AUT. LIB. DEMOCRATIE	4.115	0,2	FORZA NUOVA	10.371	0,4	ALTERNATIVA SOC.MUSSO	25.422	1,3
			VALLEE D'AOSTE	1.917	0,1	PLI	6.151	0,2	LEGA PADANA LOMBARDIA	16.948	0,9
			LIB. DEM. - MAIE	3.305	0,1	UD CONSUMATORI	5.616	0,2	LIBERALDEMOCRATICI	3.634	0,2
						LEGA AUT LOMB PENS	13.992	0,5	PENSIONI E LAVORO		
Totale	1.908.829	100	Totale	2.409.656	100	Totale	2.712.823	100	Totale	1.961.708	100

CIRCOSCRIZIONE V - LOMBARDIA 3 (Province di Pavia, Cremona, Mantova, Lodi)

REGIONALI 2010			EUROPEE 2009			CAMERA 2008			REGIONALI 2005		
		%			%			%			%
Elettori	1.221.084		Elettori	1.214.322		Elettori	1.192.252		Elettori	1.206.742	
Votanti	799.089	65,4	Votanti	914.469	75,3	Votanti	1.001.726	84,0	Votanti	899.687	74,6
Voti validi	676.136	84,6	Voti validi	872.243	95,4	Voti validi	970.914	96,9	Voti validi	703.974	78,2
Schede bianche	10.857	1,4	Schede bianche	20.028	2,2	Schede bianche	10.286	1,0	Schede bianche	20.765	2,3
Schede nulle	18.202	2,3	Schede nulle	21.956	2,4	Schede nulle	20.468	2,0			
Tot. schede non valide	29.153	3,6	Schede contestate	242	0,0	Schede contestate	58	0,0	Tot. schede non valide	54.068	6,0
PDL	202.831	30,0	PDL	293.063	33,6	PDL	326.821	33,7	FI	183.483	26,1
LEGA NORD	172.892	25,6	LEGA NORD	177.554	20,4	LEGA NORD	177.801	18,3	AN	54.067	7,7
PD	178.314	26,4	PD	210.470	24,1	PD	299.937	30,9	tot. FI+AN	237.550	33,7
DI PIETRO IDV	38.737	5,7	DI PIETRO IDV	50.406	5,8	DI PIETRO IDV	30.814	3,2	LEGA NORD	84.998	12,1
UDC	26.338	3,9	UDC	44.778	5,1	UDC	43.677	4,5	UNITI NELL'ULIVO	227.303	32,3
Altre liste	57.024	8,4	Liste sotto soglia	95.972	11,0	Altre liste	91.864	9,5	ITALIA DEI VALORI	7.243	1,0
di cui:			di cui:			di cui:			UDC	21.389	3,0
RIF.COM.-SIN.EU.-COM.IT.	16.286	2,4	R.C.-SIN.E.-COM.IT.	26.589	3,0	SIN ARCOBALENO	27.514	2,8	Altre liste	125.491	17,8
SINISTRA ECOL. LIB.	5.135	0,8	PANNELLA-BONINO	20.322	2,3	PCDL	9.098	0,9	RIFONDAZIONE COM.	39.788	5,7
FED.DEI VERDI	5.666	0,8	SINISTRA E LIBERTA'	15.191	1,7	SIN.CRITICA	4.422	0,5	COMUNISTI IT.	21.420	3,0
PART.SOCIALISTA IT.	1.196	0,2	PARTITO COM. LAV.	9.518	1,1	P.SOCIALISTA	8.232	0,8	FEDERAZIONE DEI VERDI	16.389	2,3
PART.PENS.	12.299	1,8	FIAMMA TRICOLORE	6.659	0,8	LA DESTRA	22.644	2,3	NUOVO PSI	6.815	1,0
LA DESTRA			LA DESTRA-MPA-altri	7.936	0,9	DIFESA VITA	4.445	0,5	PARTITO PENSIONATI	19.389	2,8
MOV.5 STELLE BEPPEGRILLO	14.213	2,1	FORZA NUOVA	6.195	0,7	BENE COMUNE	3.586	0,4	POLO LAICO	1.887	0,3
FORZA NUOVA	2.229	0,3	AUT. LIB. DEMOCRATIE	1.349	0,2	FORZA NUOVA	5.022	0,5	ALTERNATIVA SOC.MUSSO	9.875	1,4
			VALLEE D'AOSTE	947	0,1	PLI	4.309	0,4	LEGA PADANA LOMBARDIA	8.404	1,2
			LIB. DEM. - MAIE	1.266	0,1	UD CONSUMATORI	2.592	0,3	LIBERALDEMOCRATICI	1.524	0,2
									PENSIONI E LAVORO		
Totale	676.136	100	Totale	872.243	100	Totale	970.914	100	Totale	703.974	100

REGIONE LIGURIA - Circoscrizione X

REGIONALI 2010			EUROPEE 2009			CAMERA 2008			REGIONALI 2005		
		%			%			%			%
Elettori	1.385.791		Elettori	1.369.143		Elettori	1.328.678		Elettori	1.406.865	
Votanti	844.249	60,9	Votanti	889.660	65,0	Votanti	1.029.428	77,5	Votanti	979.780	69,6
Voti validi	746.035	88,4	Voti validi	849.588	95,5	Voti validi	999.933	97,1	Voti validi	813.923	83,1
Schede bianche	8.354	1,0	Schede bianche	16.091	1,8	Schede bianche	7.221	0,7	Schede bianche	11.242	1,1
Schede nulle	22.615	2,7	Schede nulle	23.887	2,7	Schede nulle	22.200	2,2			
Tot. schede non valide	31.073	3,7	Schede contestate	94	0,0	Schede contestate	74	0,0	Tot. schede non valide	44.250	4,5
PDL	218.398	29,3	PDL	292.319	34,4	PDL	367.370	36,7	FI	160.507	19,7
LEGA NORD	76.265	10,2	LEGA NORD	83.785	9,9	LEGA NORD	68.381	6,8	AN	58.000	7,1
PD	211.500	28,3	PD	253.019	29,8	PD	375.803	37,6	tot. FI+AN	218.507	26,8
DI PIETRO IDV	63.028	8,4	DI PIETRO IDV	73.407	8,6	DI PIETRO IDV	49.247	4,9	LEGA NORD	38.070	4,7
UDC	29.335	3,9	UDC	42.146	5,0	UDC	37.831	3,8	UNITI NELL'ULIVO	279.442	34,3
Altre liste	147.509	19,8	Liste sotto soglia	104.912	12,3	Altre liste	101.301	10,1	ITALIA DEI VALORI	10.595	1,3
di cui:									UDC	26.588	3,3
RIF.COM.-SIN.EU.-COM.IT.	29.148	3,9	RIF.COM. - SIN.EU. - COM.IT	33.278	3,9	SIN ARCOBALENO	36.888	3,7	Altre liste	240.721	29,6
SINISTRA ECOL. LIB.	18.418	2,5	SINISTRA E LIBERTA'	19.557	2,3	PCDL	8.983	0,9	RIFONDAZIONE COM.	53.776	6,6
FED.DEI VERDI	8.624	1,2	LISTAL.PANNELLA - BONINC	24.836	2,9	SIN.CRITICA	5.851	0,6	COMUNISTI IT.	21.912	2,7
PART.PENS.	2.566	0,3	LA DESTRA-MPA- PENSIONI	4.893	0,6	P.SOCIALISTA	8.603	0,9	FEDERAZIONE DEI VERDI	15.966	2,0
NOI CON BURLANDO	27.607	3,7	FIAMMA TRICOLORE	5.133	0,6	LA DESTRA	26.898	2,7	GENTE DELLA LIGURIA	35.845	4,4
LA DESTRA	2.688	0,4	PARTITO COMUNISTA DEI L	8.831	1,0	DIFESA VITA	4.542	0,5	U.D.EUR POPOLARI	7.726	0,9
NUOVO PSI	2.076	0,3	FORZA NUOVA	3.801	0,4	BENE COMUNE	4.232	0,4	CONSUMATORI	1.775	0,2
GENTE D'ITALIA	5.398	0,7	LIBERAL DEMOCRATICI - MA	1.958	0,2	PLI	2.266	0,2	LISTA SANDRO BIASOTTI	70.997	8,7
LISTE CIVICHE BIASOTTI PRE:	45.261	6,1	VALLEE D'AOSTE	1.241	0,1	UD CONSUMATORI	3.038	0,3	PENSIONATI-ANIMA-LISTI	4.470	0,5
L. BERTONE-FED. PENS.-ALL.	5.723	0,8	AUTONOMIE LIBERTE' DEMC	1.384	0,2				LISTA CONSUMATORI	3.866	0,5
									PARTITO PENSIONATI	6.917	0,8
									CASTELLANETA	5.860	0,7
									PATTO	449	0,1
									ALTERNATIVA SOC.MUSSO	5.401	0,7
									SOCIALISTI LIBERALI	5.761	0,7
Totale	746.035	100	Totale	849.588	100	Totale	999.933	100	Totale	813.923	100

REGIONE VENETO

REGIONALI 2010			EUROPEE 2009			CAMERA 2008			REGIONALI 2005		
		%			%			%			%
Elettori	3.962.272		Elettori	3.884.112		Elettori	3.735.499		Elettori	3.913.421	
Votanti	2.631.569	66,4	Votanti	2.818.863	72,6	Votanti	3.151.069	84,4	Votanti	2.834.868	72,4
Voti validi	2.243.042	85,2	Voti validi	2.702.503	95,9	Voti validi	3.066.043	97,3	Voti validi	2.303.300	81,2
Schede bianche	24.401	0,9	Schede bianche	51.195	1,8	Schede bianche	24.869	0,8	Schede bianche	43.086	1,5
Schede nulle	66.031	2,5	Schede nulle	64.354	2,3	Schede nulle	59.868	1,9			
Tot. schede non valide	90.833	3,5	Schede contestate	811	0,0	Schede contestate	289	0,0	Tot. schede non valide	132.167	4,7
PDL	555.006	24,7	PDL	792.830	29,3	PDL	838.307	27,3	FI	523.176	22,7
LEGA NORD	788.581	35,2	LEGA NORD	767.088	28,4	LEGA NORD	830.259	27,1	AN	185.923	8,1
PD	456.309	20,3	PD	548.501	20,3	PD	812.345	26,5	tot. FI+AN	709.099	30,8
DI PIETRO IDV	119.396	5,3	DI PIETRO IDV	194.530	7,2	DI PIETRO IDV	131.841	4,3	LEGA NORD	337.535	14,7
UDC	110.417	4,9	UDC	172.077	6,4	UDC	171.079	5,6	UNITI NELL'ULIVO	560.407	24,3
Altre liste	213.333	9,5	Liste sotto soglia	227.477	8,4	Altre liste	982.212	29,2	ITALIA DEI VALORI	29.570	1,3
di cui:			di cui:			di cui:			UDC	147.790	6,4
RIF.COM.-SIN.EU.-COM.IT.	35.028	1,6	RIF.COM. - SIN.EU. - COM.IT	49.075	1,8	SIN ARCOBALENO	68.196	2,2	Altre liste	518.899	22,5
SINISTRA ECOLIB.- PSI	27.578	1,2	SINISTRA E LIBERTA'	42.074	1,6	PCDL	12.718	0,4	RIFONDAZIONE COM.	80.350	3,5
LIGA VENETO AUTONOMC	4.390	0,2	LISTAL.PANNELLA - BONINC	66.284	2,5	SIN.CRITICA	11.770	0,4	COMUNISTI IT.	34.782	1,5
IDEA-NUCLEARE NO GRAZIE	15.097	0,7	LA DESTRA-MPA- PENSIONI	16.382	0,6	P.SOCIALISTA	16.541	0,5	FEDERAZIONE DEI VERDI	69.062	3,0
ALLEANZA CENTRO-D.C.	18.114	0,8	FIAMMA TRICOLORE	16.896	0,6	LA DESTRA	59.918	2,0	NUOVO PSI-ALTRI	32.454	1,4
MOV.5 STELLE BEPPEGRILLO	57.848	2,6	PARTITO COMUNISTA DEI L	15.171	0,6	DIFESA VITA	16.321	0,5	U.D.EUR POPOLARI	6.246	0,3
P.NASIONAL VENETO	6.226	0,3	FORZA NUOVA	13.811	0,5	BENE COMUNE	12.355	0,4	LIGA FRONTE VENETO	27.481	1,2
UNIONE NORD EST	34.697	1,5	SVP	4.208	0,2	FORZA NUOVA	12.274	0,4	LISTA CONSUMATORI	15.667	0,7
VENETI INDEPENDENSA	7.879	0,4	LIBERAL DEMOCRATICI - MA	3.576	0,1	PLI	7.374	0,2	PER IL VENETO	107.014	4,6
FORZA NUOVA	6.476	0,3				UD CONSUMATORI	5.986	0,2	ALTERNATIVA SOC.MUSSO	20.426	0,9
						NO EURO	22.501	0,7	PROGETTO NORDEST	125.417	5,4
						LIGA VENETA	31.353	1,0			
						MEDA	2517	0,1			
						INTESA VENETA	2388	0,1			
Totale	2.243.042	100	Totale	2.702.503	100	Totale	3.066.043	100	Totale	2.303.300	100

CIRCOSCRIZIONE VII - VENETO 1 (Province di Verona, Vicenza, Padova, Rovigo)

REGIONALI 2010			EUROPEE 2009			CAMERA 2008			REGIONALI 2005		
		%			%			%			%
Elettori	2.332.209		Elettori	2.297.965		Elettori	2.232.689		Elettori	2.302.837	
Votanti	1.588.948	68,1	Votanti	1.731.305	75,3	Votanti	1.908.889	85,5	Votanti	1.709.926	74,3
Voti validi	1.377.607	86,7	Voti validi	1.659.049	95,8	Voti validi	1.858.934	97,4	Voti validi	1.410.463	82,5
Schede bianche	14.444	0,9	Schede bianche	33.763	2,0	Schede bianche	15.412	0,8	Schede bianche	25.436	1,5
Schede nulle	41.889	2,6	Schede nulle	38.222	2,2	Schede nulle	34.394	1,8			
Tot. schede non valide	56.597	3,6	Schede contestate	271	0,0	Schede contestate	149	0,0	Tot. schede non valide	79.499	4,6
PDL	368.981	26,8	PDL	498.796	30,1	PDL	503.276	27,1	FI	336.265	23,8
LEGA NORD	469.394	34,1	LEGA NORD	481.784	29,0	LEGA NORD	523.547	28,2	AN	133.123	9,4
PD	261.411	19,0	PD	321.915	19,4	PD	475.544	25,6	tot. FI+AN	469.388	33,3
DI PIETRO IDV	69.766	5,1	DI PIETRO IDV	111.326	6,7	DI PIETRO IDV	72.750	3,9	LEGA NORD	199.143	14,1
UDC	77.295	5,6	UDC	112.146	6,8	UDC	110.800	6,0	UNITI NELL'ULIVO	358.548	25,4
Altre liste	130.760	9,5	Liste sotto soglia	133.082	8,0	Altre liste	173.017	9,3	ITALIA DEI VALORI	16.568	1,2
di cui:			di cui:			di cui:			UDC	110.872	7,9
RIF.COM.-SIN.EU.-COM.IT.	18.255	1,3	R.C.-SIN.E.-COM.IT.	27.018	1,6	SIN ARCOBALENO	37.146	2,0	Altre liste	255.944	18,1
SINISTRA ECOLIB.-PSI	17.502	1,3	PANNELLA-BONINO	39.514	2,4	PCDL	6.931	0,4	RIFONDAZIONE COM.	42.375	3,0
LIGA VENETO AUTONOMC	4.390	0,3	SINISTRA E LIBERTA'	24.598	1,5	SIN.CRITICA	6.586	0,4	COMUNISTI IT.	19.786	1,4
IDEA-NUCLEARE NO GRAZIE	8.609	0,6	PARTITO COM. LAV.	8.361	0,5	P.SOCIALISTA	8.895	0,5	FEDERAZIONE DEI VERDI	37.215	2,6
ALLEANZA CENTRO-D.C.	14.152	1,0	FIAMMA TRICOLORE	10.596	0,6	LA DESTRA	36.743	2,0	NUOVO PSI-ALTRI	15.833	1,1
MOV.5 STELLE BEPPEGRILLO	34.292	2,5	LA DESTRA-MPA-altri	9.907	0,6	DIFESA VITA	11.086	0,6	U.D.EUR POPOLARI	6.246	0,4
P.NASIONAL VENETO	3.036	0,2	FORZA NUOVA	9.013	0,5	BENE COMUNE	6.516	0,4	LIGA FRONTE VENETO	17.533	1,2
UNIONE NORD EST	20.889	1,5	LIB. DEM. - MAIE	2.075	0,1	FORZA NUOVA	7.357	0,4	LISTA CONSUMATORI	11.228	0,8
VENETI INDEPENDENZA	5.280	0,4	SVP	2.000	0,1	PLI	3.874	0,2	PER IL VENETO	54.026	3,8
FORZA NUOVA	4.355	0,3				UD CONSUMATORI	3.209	0,2	ALTERNATIVA SOC.MUSSO	13.305	0,9
						NO EURO	10.933	0,6	PROGETTO NORDEST	38.397	2,7
						LIGA VENETA	31.353	1,7			
						INTESA VENETA	2.388	0,1			
Totale	1.377.607	100	Totale	1.659.049	100	Totale	1.858.934	100	Totale	1.410.463	100

CIRCOSCRIZIONE VIII - VENETO 2 (Province di Venezia, Treviso, Belluno)

REGIONALI 2010			EUROPEE 2009			CAMERA 2008			REGIONALI 2005		
		%			%			%			%
Elettori	1.630.063		Elettori	1.586.147		Elettori	1.502.810		Elettori	1.610.584	
Votanti	1.042.621	64,0	Votanti	1.087.558	68,6	Votanti	1.242.180	82,7	Votanti	1.124.942	69,8
Voti validi	865.435	83,0	Voti validi	1.043.454	95,9	Voti validi	1.207.109	97,2	Voti validi	892.837	79,4
Schede bianche	9.957	1,0	Schede bianche	17.432	1,6	Schede bianche	9.457	0,8	Schede bianche	17.650	1,6
Schede nulle	24.142	2,3	Schede nulle	26.132	2,4	Schede nulle	25.474	2,1			
Tot. schede non valide	34.236	3,3	Schede contestate	540	0,0	Schede contestate	140	0,0	Tot. schede non valide	52.668	4,7
PDL	186.025	21,5	PDL	294.034	28,2	PDL	335.031	27,8	FI	186.911	20,9
LEGA NORD	319.187	36,9	LEGA NORD	285.304	27,3	LEGA NORD	306.712	25,4	AN	52.800	5,9
PD	194.898	22,5	PD	226.586	21,7	PD	336.801	27,9	tot. FI+AN	239.711	26,8
DI PIETRO IDV	49.630	5,7	DI PIETRO IDV	83.204	8,0	DI PIETRO IDV	59.091	4,9	LEGA NORD	138.392	15,5
UDC	33.122	3,8	UDC	59.931	5,7	UDC	60.279	5,0	UNITI NELL'ULIVO	201.859	22,6
Altre liste	82.573	9,5	Liste sotto soglia	94.395	9,0	Altre liste	109.195	9,0	ITALIA DEI VALORI	13.002	1,5
di cui:			di cui:			di cui:			UDC	36.918	4,1
RIF.COM.-SIN.EU.-COM.IT.	16.773	1,9	R.C.-SIN.E.-COM.IT.	22.057	2,1	SIN ARCOBALENO	31.050	2,6	Altre liste	262.955	29,5
SINISTRA ECOLIB.-PSI	10.076	1,2	PANNELLA-BONINO	26.770	2,6	PCDL	5.787	0,5	RIFONDAZIONE COM.	37.975	4,3
LIGA VENETO AUTONOMC	-	-	SINISTRA E LIBERTA'	17.476	1,7	SIN.CRITICA	5.184	0,4	COMUNISTI IT.	14.996	1,7
IDEA-NUCLEARE NO GRAZIE	6.488	0,7	PARTITO COM. LAV.	6.810	0,7	P.SOCIALISTA	7.646	0,6	FEDERAZIONE DEI VERDI	31.847	3,6
ALLEANZA CENTRO-D.C.	3.962	0,5	FIAMMA TRICOLORE	6.300	0,6	LA DESTRA	23.175	1,9	NUOVO PSI-ALTRI	16.621	1,9
MOV.5 STELLE BEPPEGRILO	23.556	2,7	LA DESTRA-MPA-altri	6.475	0,6	DIFESA VITA	5.235	0,4	U.D.EUR POPOLARI	-	-
P.NASIONAL VENETO	3.190	0,4	FORZA NUOVA	4.798	0,5	BENE COMUNE	5.839	0,5	LIGA FRONTE VENETO	9.948	1,1
UNIONE NORD EST	13.808	1,6	LIB. DEM. - MAIE	1.501	0,1	FORZA NUOVA	4.917	0,4	LISTA CONSUMATORI	4.439	0,5
VENETI INDEPENDENZA	2.599	0,3	SVP	2.208	0,2	PLI	3.500	0,3	PER IL VENETO	52.988	5,9
FORZA NUOVA	2.121	0,2				UD CONSUMATORI	2.777	0,2	ALTERNATIVA SOC.MUSSO	7.121	0,8
						NO EURO	11.568	1,0	PROGETTO NORDEST	87.020	9,7
						MEDA	2.517	0,2			
Totale	865.435	100	Totale	1.043.454	100	Totale	1.207.109	100	Totale	892.837	100

REGIONE EMILIA - ROMAGNA - Circoscrizione XI

REGIONALI 2010			EUROPEE 2009			CAMERA 2008			REGIONALI 2005		
		%			%			%			%
Elettori	3.463.713		Elettori	3.415.307		Elettori	3.373.819		Elettori	3.441.210	
Votanti	2.357.733	68,1	Votanti	2.623.163	76,8	Votanti	2.883.125	85,5	Votanti	2.638.414	76,7
Voti validi	2.109.871	89,5	Voti validi	2.523.264	96,2	Voti validi	2.804.645	97,3	Voti validi	2.280.876	86,4
Schede bianche	20.173	0,9	Schede bianche	48.917	1,9	Schede bianche	22.467	0,8	Schede bianche	35.774	1,4
Schede nulle	36.893	1,6	Schede nulle	50.532	1,9	Schede nulle	55.777	1,9			
Tot. schede non valide	57.348	2,4	Schede contestate	450	0,0	Schede contestate	236	0,0	Tot. schede non valide	93.155	3,5
PDL	518.108	24,6	PDL	690.601	27,4	PDL	801.982	28,6	FI	415.344	18,2
LEGA NORD	288.601	13,7	LEGA NORD	279.608	11,1	LEGA NORD	217.844	7,8	AN	201.889	8,9
PD	857.613	40,6	PD	980.549	38,9	PD	1.282.534	45,7	tot. FI+AN	617.233	27,1
DI PIETRO IDV	136.040	6,4	DI PIETRO IDV	182.687	7,2	DI PIETRO IDV	118.560	4,2	LEGA NORD	109.070	4,8
UDC	79.244	3,8	UDC	118.243	4,7	UDC	119.788	4,3	UNITI NELL'ULIVO	1.096.361	48,1
Altre liste	230.265	10,9	Liste sotto soglia	271.576	10,8	Altre liste	963.937	34,4	ITALIA DEI VALORI	31.983	1,4
di cui:			di cui:			di cui:			UDC	89.722	3,9
RIF.COM.-SIN.EU.-COM.IT.	58.943	2,8	RIF.COM. - SIN.EU. - COM.IT	77.364	3,1	SIN ARCOBALENO	84.174	3,0	Altre liste	336.507	14,8
SINISTRA ECOL. LIB. - FED. V	37.698	1,8	SINISTRA E LIBERTA'	50.727	2,0	PCDL	21.535	0,8	RIFONDAZIONE COM.	130.684	5,7
PART.PENS.	5.310	0,3	LISTAL.PANNELLA - BONINC	67.716	2,7	SIN.CRITICA	13.529	0,5	COMUNISTI IT.	78.669	3,4
LA DESTRA-AUTON. EM-RO	1.695	0,1	LA DESTRA-MPA- PENSIONI	14.488	0,6	P.SOCIALISTA	21.183	0,8	FEDERAZIONE DEI VERDI	69.441	3,0
MOV.5 STELLE BEPPEGRILLO	126.619	6,0	FIAMMA TRICOLORE	17.866	0,7	LA DESTRA	69.228	2,5	NUOVO PSI	19.301	0,8
			PARTITO COMUNISTA DEI L	25.741	1,0	DIFESA VITA	12.062	0,4	U.D.EUR POPOLARI	7.734	0,3
			FORZA NUOVA	12.381	0,5	BENE COMUNE	16.276	0,6	LISTA CONSUMATORI	15.656	0,7
			SVP	2.333	0,1	FORZA NUOVA	10.837	0,4	ALTERNATIVA SOC.MUSSO	15.022	0,7
			LIBERAL DEMOCRATICI - MA	2.960	0,1	PLI	7.079	0,3			
						UD CONSUMATORI	8.034	0,3			
Totale	2.109.871	100	Totale	2.523.264	100	Totale	2.804.645	100	Totale	2.280.876	100

REGIONE TOSCANA - Circoscrizione XII

REGIONALI 2010			EUROPEE 2009			CAMERA 2008			REGIONALI 2005		
		%			%			%			%
Elettori	3.009.673		Elettori	2.985.200		Elettori	2.940.726		Elettori	3.022.354	
Votanti	1.827.266	60,7	Votanti	2.177.275	72,9	Votanti	2.447.072	83,2	Votanti	2.156.460	71,4
Voti validi	1.519.431	83,2	Voti validi	2.081.071	95,6	Voti validi	2.371.860	96,9	Voti validi	1.806.127	83,8
Schede bianche	20.109	1,1	Schede bianche	42.717	2,0	Schede bianche	21.494	0,9	Schede bianche	31.736	1,5
Schede nulle	39.591	2,2	Schede nulle	53.052	2,4	Schede nulle	53.522	2,2			
Tot. schede non valide	59.857	3,3	Schede contestate	435	0,0	Schede contestate	196	0,0	Tot. schede non valide	58.504	2,7
PDL	412.118	27,1	PDL	654.478	31,4	PDL	749.024	31,6	FI	310.424	17,2
LEGA NORD	98.523	6,5	LEGA NORD	89.920	4,3	LEGA NORD	48.305	2,0	AN	196.433	10,9
PD	641.214	42,2	PD	805.424	38,7	PD	1.110.749	46,8	tot. FI+AN	506.857	28,1
DI PIETRO IDV	143.194	9,4	DI PIETRO IDV	141.105	6,8	DI PIETRO IDV	82.675	3,5	LEGA NORD TOSCANA	22.890	1,3
UDC	72.548	4,8	UDC	96.731	4,6	UDC	98.573	4,2	UNITI NELL'ULIVO	880.931	48,8
Altre liste	151.834	10,0	Liste sotto soglia	293.413	14,1	Altre liste	982.534	11,9	ITALIA DEI VALORI	15.847	0,9
di cui:			di cui:			di cui:			UDC	66.177	3,7
SINISTRA ECOL. LIB.	57.815	3,8	RIF.COM. - SIN.EU. - COM.IT	106.779	5,1	SIN ARCOBALENO	106.541	4,5	Altre liste	313.425	17,4
FED. SINISTRA - VERDI	80.017	5,3	SINISTRA E LIBERTA'	73.518	3,5	PCDL	19.470	0,8	RIFONDAZIONE COM.	148.051	8,2
L. BONINO - PANNELLA	8.414	0,6	LISTAL.PANNELLA - BONINC	54.077	2,6	SIN.CRITICA	14.526	0,6	COMUNISTI IT.	77.137	4,3
FORZA NUOVA	5.588	0,4	LA DESTRA-MPA- PENSIONI	8.205	0,4	P.SOCIALISTA	26.742	1,1	VERDI PER LA PACE	50.214	2,8
			FIAMMA TRICOLORE	17.895	0,9	LA DESTRA	68.432	2,9	ALTERNATIVA SOC.MUSSO	14.646	0,8
			PARTITO COMUNISTA DEI L	20.974	1,0	DIFESA VITA	7.599	0,3	SOCIALISTI E LAICI	23.377	1,3
			FORZA NUOVA	9.497	0,5	BENE COMUNE	7.710	0,3			-
			LIBERAL DEMOCRATICI - MA	2.468	0,1	FORZA NUOVA	8.025	0,3			
						PLI	11.919	0,5			
						UD CONSUMATORI	6.531	0,3			
						MEDA	5.039	0,2			
Totale	1.519.431	100	Totale	2.081.071	100	Totale	2.371.860	100	Totale	1.806.127	100

REGIONE UMBRIA - Circoscrizione XIII

REGIONALI 2010			EUROPEE 2009			CAMERA 2008			REGIONALI 2005		
	%			%			%			%	
Elettori	713.679		Elettori	701.440		Elettori	695.071		Elettori	716.367	
Votanti	466.670	65,4	Votanti	546.764	77,9	Votanti	580.792	83,6	Votanti	531.512	74,2
Voti validi	412.580	88,4	Voti validi	512.952	93,8	Voti validi	564.910	97,3	Voti validi	403.295	75,9
Schede bianche	5.013	1,1	Schede bianche	16.948	3,1	Schede bianche	4.759	0,8	Schede bianche	7.459	1,4
Schede nulle	11.812	2,5	Schede nulle	16.780	3,1	Schede nulle	11.096	1,9			
Tot. schede non valide	16.888	3,6	Schede contestate	84	0,0	Schede contestate	27	0,0	Tot. schede non valide	24.955	4,7
PDL	133.531	32,4	PDL	183.552	35,8	PDL	194.716	34,5	FI	72.561	18,0
LEGA NORD	17.887	4,3	LEGA NORD	18.311	3,6	LEGA NORD	9.408	1,7	AN	62.741	15,6
PD	149.219	36,2	PD	173.927	33,9	PD	250.690	44,4	tot. FI+AN	135.302	33,5
DI PIETRO IDV	34.393	8,3	DI PIETRO IDV	30.226	5,9	DI PIETRO IDV	16.950	3,0	UNITI NELL'ULIVO	152.603	37,8
UDC	18.072	4,4	UDC	26.720	5,2	UDC	25.582	4,5	UDC	21.918	5,4
Altre liste	59.478	14,4	Liste sotto soglia	80.216	15,6	Altre liste	67.564	12,0	Altre liste	93.472	23,2
di cui:			di cui:			di cui:			di cui:		
RIF.COM.-SIN.EU.-COM.IT.	28.331	6,9	RIF.COM. - SIN.EU. - COM.IT	31.930	6,2	SIN ARCOBALENO	19.903	3,5	RIFONDAZIONE COM.	42.517	10,5
SINISTRA ECOL. LIB.	13.980	3,4	SINISTRA E LIBERTA'	18.234	3,6	PCDL	4.464	0,8	COMUNISTI IT.	24.269	6,0
SOCIALISTI RIFORMISTI	17.167	4,2	LISTAL.PANNELLA - BONINC	11.965	2,3	SIN.CRITICA	3.329	0,6	FEDERAZIONE DEI VERDI	10.557	2,6
			LA DESTRA-MPA- PENSIONI	3.034	0,6	P.SOCIALISTA	9.983	1,8	NUOVO PSI	6.681	1,7
			FIAMMA TRICOLORE	5.208	1,0	LA DESTRA	20.109	3,6	U.D.EUR POPOLARI	5.469	1,4
			PARTITO COMUNISTA DEI L	5.186	1,0	DIFESA VITA	1.989	0,4	ALTERNATIVA SOC.MUSSO	3.979	1,0
			FORZA NUOVA	3.713	0,7	BENE COMUNE	1.459	0,3			
			LIBERAL DEMOCRATICI - MA	946	0,2	FORZA NUOVA	3.021	0,5			
						PLI	1.013	0,2			
						UD CONSUMATORI	1.355	0,2			
						MEDA	939	0,2			
Totale	412.580	100	Totale	512.952	100	Totale	564.910	100	Totale	403.295	100

REGIONE MARCHE - Circoscrizione XIV

REGIONALI 2010			EUROPEE 2009			CAMERA 2008			REGIONALI 2005		
		%			%			%			%
Elettori	1.288.984		Elettori	1.282.597		Elettori	1.240.499		Elettori	1.287.323	
Votanti	809.146	62,8	Votanti	948.363	73,9	Votanti	1.010.916	81,5	Votanti	919.925	71,5
Voti validi	722.606	89,3	Voti validi	885.703	93,4	Voti validi	977.597	96,7	Voti validi	789.786	85,9
Schede bianche	14.060	1,7	Schede bianche	35.944	3,8	Schede bianche	12.204	1,2	Schede bianche	21.732	2,4
Schede nulle	24.240	3,0	Schede nulle	26.502	2,8	Schede nulle	21.040	2,1			
Tot. schede non valide	38.397	4,7	Schede contestate	214	0,0	Schede contestate	75	0,0	Tot. schede non valide	53.926	5,9
PDL	225.472	31,2	PDL	312.103	35,2	PDL	342.498	35,0	FI	142.266	18,0
LEGA NORD	45.726	6,3	LEGA NORD	48.455	5,5	LEGA NORD	21.565	2,2	AN	102.182	12,9
PD	224.897	31,1	PD	265.187	29,9	PD	405.049	41,4	tot. FI+AN	244.448	31,0
DI PIETRO IDV	65.536	9,1	DI PIETRO IDV	78.991	8,9	DI PIETRO IDV	43.997	4,5	LEGA NORD	6.735	0,9
UDC	41.989	5,8	UDC	63.403	7,2	UDC	59.848	6,1	UNITI NELL'ULIVO	317.026	40,1
Altre liste	118.986	16,5	Liste sotto soglia	117.564	13,3	Altre liste	104.640	10,7	ITALIA DEI VALORI	11.116	1,4
di cui:			di cui:			di cui:			UDC	57.233	7,2
RIFOND.COM. -COM.IT.	27.975	3,9	RIF.COM. - SIN.EU. - COM.IT	36.972	4,2	SIN ARCOBALENO	29.603	3,0	Altre liste	153.228	19,4
SINISTRA ECOL. LIB.	19.108	2,6	SINISTRA E LIBERTA'	28.485	3,2	PCDL	8.408	0,9	RIFONDAZIONE COM.	49.997	6,3
VERDI	12.641	1,7	LISTAL.PANNELLA - BONINC	20.189	2,3	SIN.CRITICA	5.323	0,5	COMUNISTI IT.	31.232	4,0
LISTE CIVICHE MARCHE	6.274	0,9	LA DESTRA-MPA- PENSIONI	4.762	0,5	P.SOCIALISTA	7.372	0,8	FEDERAZIONE DEI VERDI	25.669	3,3
ALLEANZA PER L'ITALIA	14.554	2,0	FIAMMA TRICOLORE	9.216	1,0	LA DESTRA	33.565	3,4	LISTE CIVICHE MARCHE	5.768	0,7
ALLEANZA RIFORMISTA	19.701	2,7	PARTITO COMUNISTA DEI L	9.809	1,1	DIFESA VITA	4.067	0,4	U.D.EUR POPOLARI	14.162	1,8
LA DESTRA	9.178	1,3	FORZA NUOVA	6.410	0,7	BENE COMUNE	4.460	0,5	ALTERNATIVA SOC.MUSSO	10.047	1,3
INSIEME PER IL PRESIDENTE	9.555	1,3	LIBERAL DEMOCRATICI - MA	1.721	0,2	FORZA NUOVA	6.370	0,7	NO EURO	386	0,0
						PLI	2.910	0,3	SOC-PRI-PLI-PSDI-ALT	5.125	0,6
						UD CONSUMATORI	2.562	0,3	DEM.CRISTIANA	10.842	1,4
Totale	722.606	100	Totale	885.703	100	Totale	977.597	100	Totale	789.786	100

REGIONE LAZIO

REGIONALI 2010			EUROPEE 2009			CAMERA 2008			REGIONALI 2005		
		%			%			%			%
Elettori	4.722.155		Elettori	4.642.751		Elettori	4.506.002		Elettori	4.609.125	
Votanti	2.875.469	60,9	Votanti	2.926.492	63,0	Votanti	3.601.092	79,9	Votanti	3.347.956	72,6
Voti validi	2.453.186	85,3	Voti validi	2.779.396	95,0	Voti validi	3.476.135	96,5	Voti validi	2.764.625	82,6
Schede bianche	32.643	1,1	Schede bianche	55.216	1,9	Schede bianche	39.873	1,1	Schede bianche	96.464	2,9
Schede nulle	86.488	3,0	Schede nulle	91.329	3,1	Schede nulle	84.790	2,4			
Tot. schede non valide	120.384	4,2	Schede contestate	551	0,0	Schede contestate	294	0,0	Tot. schede non valide	73.220	2,2
PDL	884.733	36,1	PDL	1.187.913	42,7	PDL	1.508.610	43,4	FI	424.842	15,4
<i>(per Roma, POLVERINI PRESIDENTE)</i>									AN	468.115	16,9
			LEGA NORD	29.691	1,1				<i>tot. FI+AN</i>	892.957	32,3
PD	645.187	26,3	PD	782.199	28,1	PD	1.279.163	36,8	UNITI NELL'ULIVO	748.088	27,1
DI PIETRO IDV	211.561	8,6	DI PIETRO IDV	231.255	8,3	DI PIETRO IDV	143.318	4,1	ITALIA DEI VALORI	28.610	1,0
UDC	150.293	6,1	UDC	153.852	5,5	UDC	166.157	4,8	UDC	216.775	7,8
Altre liste	561.412	22,9	Liste sotto soglia	394.486	14,2	Altre liste	378.887	10,9	Altre liste	878.195	31,8
<i>di cui:</i>			<i>di cui:</i>			<i>di cui:</i>			<i>di cui:</i>		
RIF.COM.-SIN.EU.-COM.IT.	67.386	2,7	RIF.COM. - SIN.EU. - COM.IT	103.821	3,7	SIN ARCOBALENO	115.721	3,3	RIFONDAZIONE COM.	162.334	5,9
SINISTRA ECOL. LIB.	77.134	3,1	SINISTRA E LIBERTA'	104.724	3,8	PCDL	17.075	0,5	COMUNISTI IT.	64.474	2,3
FED.DEI VERDI	29.725	1,2	LISTAL.PANNELLA - BONINC	84.145	3,0	SIN.CRITICA	18.180	0,5	FEDERAZIONE DEI VERDI	72.944	2,6
L. PANNELLA - BONINO	80.982	3,3	LA DESTRA-MPA- PENSIONI	25.314	0,9	P.SOCIALISTA	31.699	0,9	NUOVO PSI	30.232	1,1
PART.SOCIALISTA IT.	33.160	1,4	FIAMMA TRICOLORE	30.212	1,1	LA DESTRA	117.750	3,4	LISTA CIVICA MARRAZZO	186.263	6,7
PART.PENS.	8.079	0,3	PARTITO COMUNISTA DEI L	18.080	0,7	MPA	10.688	0,3	U.D.EUR POPOLARI	46.330	1,7
L.CIV.CITTAD.E PER BONINO	40.097	1,6	FORZA NUOVA	20.916	0,8	DIFESA VITA	14.041	0,4	CONSUMATORI UNITI	18.025	0,7
<i>POLVERINI PRESIDENTE</i>	53.240	2,2	LIBERAL DEMOCRATICI - MA	7.274	0,3	BENE COMUNE	10.024	0,3	PARTITO LIBERALE-PRI	11.859	0,4
LA DESTRA	97.186	4,0				FORZA NUOVA	22.047	0,6	LISTA STORACE	194.744	7,0
U.D.EUR POPOLARI	21.120	0,9				PLI	8.866	0,3	MOV.IDEA SOCIALE RAUTI	12.578	0,5
ALLEANZA DI CENTRO	17.375	0,7				UD CONSUMATORI	9.000	0,3	COSTITUENTE DEMOCRATIC	2.827	0,1
POP. DELLA VITA- VOCE CC	12.531	0,5				P.ALTER.COM.	1.998	0,1	LISTA CONSUMATORI	4.269	0,2
RETE LIBERAL SGARBI	15.537	0,6				LOTO	1.798	0,1	PARTITO PENSIONATI	7.859	0,3
RETE DEI CITTADINI	7.860	0,3							AVANTI LAZIO	3.279	0,1
									FORZA ROMA	10.314	0,4
									IL TRIFOGLIO	15.730	0,6
									ALTERNATIVA SOC.MUSSO	32.160	1,2
									LISTA QUADRIFOGLIO	1.974	0,1
Totale	2.453.186	100	Totale	2.779.396	100	Totale	3.476.135	100	Totale	2.764.625	100

CIRCOSCRIZIONE XV - LAZIO 1 (Provincia di Roma)

REGIONALI 2010			EUROPEE 2009			CAMERA 2008			REGIONALI 2005		
		%			%			%			%
Elettori	3.421.767		Elettori	3.375.656		Elettori	3.281.572		Elettori	3.329.134	
Votanti	2.025.442	59,2	Votanti	1.992.282	59,0	Votanti	2.593.013	79,0	Votanti	2.392.560	71,9
Voti validi	1.717.850	84,8	Voti validi	1.928.433	96,8	Voti validi	2.507.827	96,7	Voti validi	1.970.490	82,4
Schede bianche	14.307	0,7	Schede bianche	13.612	0,7	Schede bianche	26.254	1,0	Schede bianche	77.509	3,2
Schede nulle	54.978	2,7	Schede nulle	49.931	2,5	Schede nulle	58.694	2,3			
Tot. schede non valide	70.421	3,5	Schede contestate	306	0,0	Schede contestate	238	0,0	Tot. schede non valide	17.384	0,7
<i>POLVERINI PRESIDENTE</i>	593.534	34,6	PDL	776.325	40,3	PDL	1.030.786	41,1	FI	275.146	14,0
									AN	334.190	17,0
									<i>tot. FI+AN</i>	609.336	30,9
			LEGA NORD	18.763	1,0				UNITI NELL'ULIVO	568.242	28,8
PD	477.225	27,8	PD	583.716	30,3	PD	982.164	39,2	ITALIA DEI VALORI	21.418	1,1
DI PIETRO IDV	171.043	10,0	DI PIETRO IDV	177.036	9,2	DI PIETRO IDV	114.520	4,6	UDC	118.310	6,0
UDC	85.029	4,9	UDC	91.370	4,7	UDC	107.595	4,3	Altre liste	653.184	33,1
Altre liste	391.019	22,8	Liste sotto soglia	281.223	14,6	Altre liste	972.762	10,9			
<i>di cui:</i>			<i>di cui:</i>			<i>di cui:</i>			<i>di cui:</i>		
RIF.COM.-SIN.EU.-COM.IT.	47.808	2,8	R.C.-SIN.E.-COM.IT.	71.749	3,7	SIN ARCOBALENO	88.920	3,5	RIFONDAZIONE COM.	119.825	6,1
SINISTRA ECOL. LIB.	62.781	3,7	PANNELLA-BONINO	67.566	3,5	PCDL	12.135	0,5	COMUNISTI IT.	45.456	2,3
FED.DEI VERDI	25.099	1,5	SINISTRA E LIBERTA'	77.623	4,0	SIN.CRITICA	13.801	0,6	FEDERAZIONE DEI VERDI	58.324	3,0
L. PANNELLA -BONINO	64.678	3,8	PARTITO COM. LAV.	10.729	0,6	P.SOCIALISTA	16.103	0,6	NUOVO PSI	20.878	1,1
PART.SOCIALISTA IT.	16.394	1,0	FIAMMA TRICOLORE	18.573	1,0	LA DESTRA	85.258	3,4	LISTA CIVICA MARRAZZO	152.156	7,7
PART.PENS.	8.079	0,5	LA DESTRA-MPA-altri	16.899	0,9	MPA	6.798	0,3	U.D.EUR POPOLARI	27.043	1,4
L.CIV.CITTAD.E PER BONINO	32.236	1,9	FORZA NUOVA	15.280	0,8	DIFESA VITA	11.329	0,5	CONSUMATORI UNITI	15.636	0,8
<i>PDL</i>	-	-	LIB. DEM. - MAIE	2.804	0,1	BENE COMUNE	7.160	0,3	PARTITO LIBERALE-PRI	8.468	0,4
LA DESTRA	78.329	4,6				FORZA NUOVA	17.532	0,7	LISTA STORACE	136.304	6,9
U.D.EUR POPOLARI	16.785	1,0				PLI	5.554	0,2	MOV.IDEA SOCIALE RAUTI	10.209	0,5
ALLEANZA DI CENTRO	11.828	0,7				UD CONSUMATORI	6.374	0,3	COSTITUENTE DEMOCRATIC	2.641	0,1
POP. DELLA VITA-VOCE CO	9.736	0,6				LOTO	1.798	0,1	LISTA CONSUMATORI	3.317	0,2
RETE LIBERAL SGARBI	10.978	0,6						PARTITO PENSIONATI	6.341	0,3	
RETE DEI CITTADINI	6.288	0,4						AVANTI LAZIO	3.279	0,2	
								FORZA ROMA	9.811	0,5	
								IL TRIFOGLIO	10.944	0,6	
								ALTERNATIVA SOC.MUSSO	21.045	1,1	
								LISTA QUADRIFOGLIO	1.507	0,1	
Totale	1.717.850	100	Totale	1.928.433	100	Totale	2.507.827	100	Totale	1.970.490	100

CIRCOSCRIZIONE XVI - LAZIO 2 (Province di Viterbo, Rieti, Frosinone, Latina)

REGIONALI 2010			EUROPEE 2009			CAMERA 2008			REGIONALI 2005		
		%			%			%			%
Elettori	1.300.388		Elettori	1.267.095		Elettori	1.224.430		Elettori	1.279.991	
Votanti	850.027	65,4	Votanti	934.210	73,7	Votanti	1.008.079	82,3	Votanti	955.396	74,6
Voti validi	735.336	86,5	Voti validi	850.963	91,1	Voti validi	968.308	96,1	Voti validi	794.135	83,1
Schede bianche	18.336	2,2	Schede bianche	41.604	4,5	Schede bianche	13.619	1,4	Schede bianche	18.955	2,0
Schede nulle	31.510	3,7	Schede nulle	41.398	4,4	Schede nulle	26.096	2,6			
Tot. schede non valide	49.963	5,9	Schede contestate	245	0,0	Schede contestate	56	0,0	Tot. schede non valide	55.836	5,8
PDL	291.199	39,6	PDL	411.588	48,4	PDL	477.824	49,3	FI	149.696	18,9
PD	167.962	22,8	LEGA NORD	10.928	1,3	PD	296.999	30,7	AN	133.925	16,9
DI PIETRO IDV	40.518	5,5	PD	198.483	23,3	DI PIETRO IDV	28.798	3,0	tot. FI+AN	283.621	35,7
UDC	65.264	8,9	DI PIETRO IDV	54.219	6,4	UDC	58.562	6,0	UNITI NELL'ULIVO	179.846	22,6
Altre liste	170.393	23,2	UDC	62.482	7,3	Altre liste	106.125	11,0	ITALIA DEI VALORI	7.192	0,9
di cui:			Liste sotto soglia	113.263	13,3				UDC	98.465	12,4
RIF.COM.-SIN.EU.-COM.IT.	19.578	2,7	di cui:			SIN ARCOBALENO	26.801	2,8	Altre liste	225.011	28,3
SINISTRA ECOL. LIB.	14.353	2,0	R.C.-SIN.E.-COM.IT.	32.072	3,8	PCDL	4.940	0,5	RIFONDAZIONE COM.	42.509	5,4
FED.DEI VERDI	4.626	0,6	PANNELLA-BONINO	16.579	1,9	SIN.CRITICA	4.379	0,5	COMUNISTI IT.	19.018	2,4
L. PANNELLA -BONINO	16.304	2,2	SINISTRA E LIBERTA'	27.101	3,2	P.SOCIALISTA	15.596	1,6	FEDERAZIONE DEI VERDI	14.620	1,8
PART.SOCIALISTA IT.	16.766	2,3	PARTITO COM. LAV.	7.351	0,9	LA DESTRA	32.492	3,4	NUOVO PSI	9.354	1,2
PART.PENS.	-	-	FIAMMA TRICOLORE	11.639	1,4	MPA	3.890	0,4	LISTA CIVICA MARRAZZO	34.107	4,3
L.CIV.CITTAD.E PER BONINO	7.861	1,1	LA DESTRA-MPA-altri	8.415	1,0	DIFESA VITA	2.712	0,3	U.D.EUR POPOLARI	19.287	2,4
POLVERINI PRESIDENTE	53.240	7,2	FORZA NUOVA	5.636	0,7	BENE COMUNE	2.864	0,3	CONSUMATORI UNITI	2.389	0,3
LA DESTRA	18.857	2,6	LIB. DEM. - MAIE	4.470	0,5	FORZA NUOVA	4.515	0,5	PARTITO LIBERALE-PRI	3.391	0,4
U.D.EUR POPOLARI	4.335	0,6				PLI	3.312	0,3	LISTA STORACE	58.440	7,4
ALLEANZA DI CENTRO	5.547	0,8				UD CONSUMATORI	2.626	0,3	MOV.IDEA SOCIALE RAUTI	2.369	0,3
POP. DELLA VITA- VOCE CC	2.795	0,4				P.ALTER.COM.	1.998	0,2	COSTITUENTE DEMOCRATIC	186	0,0
RETE LIBERAL SGARBI	4.559	0,6						LISTA CONSUMATORI	952	0,1	
RETE DEI CITTADINI	1.572	0,2						PARTITO PENSIONATI	1.518	0,2	
								AVANTI LAZIO			
								FORZA ROMA	503	0,1	
								IL TRIFOGLIO	4.786	0,6	
								ALTERNATIVA SOC.MUSSO	11.115	1,4	
								LISTA QUADRIFOGLIO	467	0,1	
Totale	735.336	100	Totale	850.963	100	Totale	968.308	100	Totale	794.135	100

REGIONE CAMPANIA

REGIONALI 2010			EUROPEE 2009			CAMERA 2008			REGIONALI 2005		
		%			%			%			%
Elettori	4.945.381		Elettori	4.798.615		Elettori	4.604.459		Elettori	4.867.313	
Votanti	3.114.075	63,0	Votanti	3.068.953	64,0	Votanti	3.490.007	75,8	Votanti	3.293.673	67,7
Voti validi	2.756.130	88,5	Voti validi	2.776.074	90,5	Voti validi	3.339.182	95,7	Voti validi	2.874.688	87,3
Schede bianche	86.265	2,8	Schede bianche	161.199	5,3	Schede bianche	60.675	1,7	Schede bianche	96.519	2,9
Schede nulle	103.157	3,3	Schede nulle	131.242	4,3	Schede nulle	90.044	2,6			
Tot. schede non valide	189.715	6,7	Schede contestate	438	0,0	Schede contestate	106	0,0	Tot. schede non valide	214.717	6,5
PDL	872.628	31,7	PDL	1.208.200	43,5	PDL	1.639.413	49,1	FI	343.348	11,9
PD	590.592	21,4	LEGA NORD	13.100	0,5	PD	974.103	29,2	AN	305.152	10,6
DI PIETRO IDV	178.283	6,5	PD	649.052	23,4	DI PIETRO IDV	157.796	4,7	tot. FI+AN	648.500	22,6
UDC	259.179	9,4	DI PIETRO IDV	247.143	8,9	UDC	217.339	6,5	UNITI NELL'ULIVO	900.285	31,3
Altre liste	855.448	31,0	UDC	242.042	8,7	Altre liste	350.531	10,5	IDV-L.CONSUMATORI	67.727	2,4
di cui:			Liste sotto soglia	416.537	15,0				UDC	193.391	6,7
RIF.COM.-SIN.EU.-COM.IT.	43.097	1,6	di cui:			SIN ARCOBALENO	90.840	2,7	Altre liste	1.064.785	37,0
SINISTRA ECOL. LIB. - PSE	97.076	3,5	RIF.COM. - SIN.EU. - COM.IT	104.632	3,8	PCDL	13.810	0,4			
FED.VERDI-L'ALTRO SUD	29.509	1,1	SINISTRA E LIBERTA'	121.480	4,4	SIN.CRITICA	12.425	0,4	RIFONDAZIONE COM.	118.084	4,1
L. PANNELLA -BONINO	12.349	0,4	LISTAL.PANNELLA - BONINC	44.176	1,6	P.SOCIALISTA	49.585	1,5	COMUNISTI IT.	76.820	2,7
CAMPANIA LIBERA	78.308	2,8	LA DESTRA-MPA- PENSIONI	101.002	3,6	LA DESTRA	52.978	1,6	FEDERAZIONE DEI VERDI	100.193	3,5
ALLEANZA PER L'ITALIA	75.031	2,7	FIAMMA TRICOLORE	21.941	0,8	MPA	80.038	2,4	NUOVO PSI	83.491	2,9
LA DESTRA	28.009	1,0	FORZA NUOVA	9.244	0,3	DIFESA VITA	7.332	0,2	SDI	154.255	5,4
U.D.EUR POPOLARI	92.452	3,4	LIBERAL DEMOCRATICI - MA	14.062	0,5	BENE COMUNE	7.631	0,2	GOVERNO CIVICO	15.852	0,6
ALLEANZA CENTRO-D.C.	64.702	2,3				FORZA NUOVA	3.031	0,1	U.D.EUR POPOLARI	295.418	10,3
ALLEANZA DI POPOLO	39.460	1,4				PLI	4.857	0,1	DEMOCRAZIA FEDERALISTA	28.119	1,0
MPA-NUOVO PSI-PRI ED AL'	159.768	5,8				UD CONSUMATORI	9.638	0,3	REPUBBLICANI	40.897	1,4
LIBERTA' E AUTONOMIA NC	98.895	3,6				NO EURO	10.698	0,3	REPUBBLICANI EUR.	25.062	0,9
MOV.5 STELLE BEPPEGRILLO	36.792	1,3				MEDA	3321	0,1	PRI	25.308	0,9
						LEGA SUD	4347	0,1	MOV.IDEA SOCIALE RAUTI	2.229	0,1
									PARTITO PENSIONATI	10.272	0,4
									ALTERNATIVA SOC.MUSSO	33.562	1,2
									DEM.CRISTIANA	55.223	1,9
Totale	2.756.130	100	Totale	2.776.074	100	Totale	3.339.182	100	Totale	2.874.688	100

CIRCOSCRIZIONE XIX - CAMPANIA 1 (Provincia di Napoli)

REGIONALI 2010			EUROPEE 2009			CAMERA 2008			REGIONALI 2005		
		%			%			%			%
Elettori	2.510.838		Elettori	2.462.027		Elettori	2.432.488		Elettori	2.491.824	
Votanti	1.535.843	61,2	Votanti	1.505.511	61,1	Votanti	1.784.188	73,3	Votanti	1.675.835	67,3
Voti validi	1.386.501	90,3	Voti validi	1.381.530	91,8	Voti validi	1.715.782	96,2	Voti validi	1.467.086	87,5
Schede bianche	28.487	1,9	Schede bianche	61.339	4,1	Schede bianche	21.855	1,2	Schede bianche	33.625	2,0
Schede nulle	47.098	3,1	Schede nulle	62.458	4,1	Schede nulle	46.485	2,6			
Tot. schede non valide	75.688	4,9	Schede contestate	184	0,0	Schede contestate	66	0,0	Tot. schede non valide	89.540	5,3
PDL	469.206	33,8	PDL	596.060	43,1	PDL	835.483	48,7	FI	155.018	10,6
PD	300.700	21,7	LEGA NORD	6.361	0,5	PD	515.126	30,0	AN	162.739	11,1
DI PIETRO IDV	87.994	6,3	PD	338.582	24,5	DI PIETRO IDV	86.083	5,0	tot. FI+AN	317.757	21,7
UDC	125.410	9,0	DI PIETRO IDV	123.792	9,0	UDC	94.772	5,5	DS-DEM.LIB.MARGHERITA	473.501	32,3
Altre liste	403.191	29,1	UDC	109.564	7,9	Altre liste	184.318	10,7	IDV-L.CONSUMATORI	44.280	3,0
di cui:			Liste sotto soglia	207.171	15,0				UDC	80.615	5,5
RIF.COM.-SIN.EU.-COM.IT.	23.682	1,7	di cui:			SIN ARCOBALENO	52.240	3,0	Altre liste	550.933	37,6
SINISTRA ECOL. LIB. - PSE	38.787	2,8	R.C.-SIN.E.-COM.IT.	57.650	4,2	PCDL	6.633	0,4			
FED.VERDI-L'ALTRO SUD	17.940	1,3	PANNELLA-BONINO	23.940	1,7	SIN.CRITICA	6.100	0,4	RIFONDAZIONE COM.	66.500	4,5
L. PANNELLA -BONINO	6.572	0,5	SINISTRA E LIBERTA'	58.986	4,3	P.SOCIALISTA	18.407	1,1	COMUNISTI IT.	51.575	3,5
CAMPANIA LIBERA	32.821	2,4	FIAMMA TRICOLORE	8.536	0,6	LA DESTRA	23.147	1,3	FEDERAZIONE DEI VERDI	50.955	3,5
ALLEANZA PER L'ITALIA	33.901	2,4	LA DESTRA-MPA-altri	51.887	3,8	MPA	46.475	2,7	NUOVO PSI	55.118	3,8
LA DESTRA	13.235	1,0	FORZA NUOVA	2.778	0,2	DIFESA VITA	3.318	0,2	SDI	65.492	4,5
U.D.EUR POPOLARI	31.048	2,2	LIB. DEM. - MAIE	3.394	0,2	BENE COMUNE	3.752	0,2	GOVERNO CIVICO	-	-
ALLEANZA CENTRO-D.C.	28.701	2,1			FORZA NUOVA	3.031	0,2	U.D.EUR POPOLARI	124.671	8,5	
ALLEANZA DI POPOLO	32.604	2,4			PLI	4.857	0,3	DEMOCRAZIA FEDERALISTA	6.906	0,5	
MPA-NUOVO PSI-PRI ED AL'	72.769	5,2			UD CONSUMATORI	3.200	0,2	REPUBBLICANI	33.958	2,3	
LIBERTA' E AUTONOMIA NC	46.874	3,4			NO EURO	5.490	0,3	REPUBBLICANI EUR.	18.500	1,3	
MOV.5 STELLE BEPPEGRILLO	24.257	1,7			MEDA	3.321	0,2	PRI	13.983	1,0	
					LEGA SUD	4.347	0,3	MOV.IDEA SOCIALE RAUTI	-	-	
								PARTITO PENSIONATI	6.959	0,5	
								ALTERNATIVA SOC.MUSSO	19.771	1,3	
								DEM.CRISTIANA	36.545	2,5	
Totale	1.386.501	100	Totale	1.381.530	100	Totale	1.715.782	100	Totale	1.467.086	100

CIRCOSCRIZIONE XX - CAMPANIA 2 (Province di Caserta, Benevento, Avellino, Salerno)

REGIONALI 2010			EUROPEE 2009			CAMERA 2008			REGIONALI 2005		
		%			%			%			%
Elettori	2.434.543		Elettori	2.336.588		Elettori	2.171.971		Elettori	2.375.489	
Votanti	1.578.232	64,8	Votanti	1.563.442	66,9	Votanti	1.705.819	78,5	Votanti	1.617.838	68,1
Voti validi	1.369.629	86,8	Voti validi	1.394.544	89,2	Voti validi	1.623.400	95,2	Voti validi	1.407.602	87,0
Schede bianche	57.778	3,7	Schede bianche	99.860	6,4	Schede bianche	38.820	2,3	Schede bianche	62.894	3,9
Schede nulle	56.059	3,6	Schede nulle	68.784	4,4	Schede nulle	43.559	2,6			
Tot. schede non valide	114.027	7,2	Schede contestate	254	0,0	Schede contestate	40	0,0	Tot. schede non valide	125.177	7,7
PDL	403.422	29,5	PDL	612.140	43,9	PDL	803.930	49,5	FI	188.330	13,4
PD	289.892	21,2	LEGA NORD	6.739	0,5	PD	458.977	28,3	AN	142.413	10,1
DI PIETRO IDV	90.289	6,6	PD	310.470	22,3	DI PIETRO IDV	71.713	4,4	tot. FI+AN	330.743	23,5
UDC	133.769	9,8	DI PIETRO IDV	123.351	8,8	UDC	122.567	7,6	DS-DEM.LIB.MARGHERITA	426.784	30,3
Altre liste	452.957	33,0	UDC	132.478	9,5	Altre liste	166.213	10,2	IDV-L.CONSUMATORI	23.447	1,7
di cui:			Liste sotto soglia	209.366	15,0				UDC	112.776	8,0
RIF.COM.-SIN.EU.-COM.IT.	19.415	1,4	di cui:			SIN ARCOBALENO	38.600	2,4	Altre liste	513.852	36,5
SINISTRA ECOL. LIB. - PSE	58.289	4,3	RIF.COM. - SIN.EU. - COM.IT.	46.982	3,4	PCDL	7.177	0,4			
FED.VERDI-L'ALTRO SUD	11.569	0,8	SINISTRA E LIBERTA'	62.494	4,5	SIN.CRITICA	6.325	0,4	RIFONDAZIONE COM.	51.584	3,7
L. PANNELLA -BONINO	5.777	0,4	LISTAL.PANNELLA - BONINC	20.236	1,5	P.SOCIALISTA	31.178	1,9	COMUNISTI IT.	25.245	1,8
CAMPANIA LIBERA	45.487	3,3	LA DESTRA-MPA- PENSIONI	49.115	3,5	LA DESTRA	29.831	1,8	FEDERAZIONE DEI VERDI	49.238	3,5
ALLEANZA PER L'ITALIA	41.130	3,0	FIAMMA TRICOLORE	13.405	1,0	MPA	33.563	2,1	NUOVO PSI	28.373	2,0
LA DESTRA	14.774	1,1	FORZA NUOVA	6.466	0,5	MPA	33.563	2,1	SDI	88.763	6,3
U.D.EUR POPOLARI	61.404	4,5	LIBERAL DEMOCRATICI - MA	10.668	0,8	DIFESA VITA	4.014	0,2	GOVERNO CIVICO	15.852	1,1
ALLEANZA CENTRO-D.C.	36.001	2,6			BENE COMUNE	3.879	0,2	U.D.EUR POPOLARI	170.747	12,1	
ALLEANZA DI POPOLO	6.856	0,5			UD CONSUMATORI	6.438	0,4	DEMOCRAZIA FEDERALISTA	21.213	1,5	
MPA-NUOVO PSI-PRI ED AL'	86.999	6,4			NO EURO	5.208	0,3	REPUBBLICANI	6.939	0,5	
LIBERTA' E AUTONOMIA NC	52.021	3,8						REPUBBLICANI EUR.	6.562	0,5	
MOV.5 STELLE BEPPEGRILLO	12.535	0,9						PRI	11.325	0,8	
								MOV.IDEA SOCIALE RAUTI	2.229	0,2	
								PARTITO PENSIONATI	3.313	0,2	
								ALTERNATIVA SOC.MUSSO	13.791	1,0	
								DEM.CRISTIANA	18.678	1,3	
Totale	1.369.629	100	Totale	1.394.544	100	Totale	1.623.400	100	Totale	1.407.602	100

REGIONE PUGLIA - Circoscrizione XXI

REGIONALI 2010			EUROPEE 2009			CAMERA 2008			REGIONALI 2005		
		%			%			%			%
Elettori	3.553.587		Elettori	3.400.607		Elettori	3.306.618		Elettori	3.518.164	
Votanti	2.245.412	63,2	Votanti	2.327.463	68,4	Votanti	2.503.784	75,7	Votanti	2.480.064	70,5
Voti validi	1.977.431	88,7	Voti validi	2.061.785	88,6	Voti validi	2.383.579	95,2	Voti validi	2.140.327	86,3
Schede bianche	44.300	2,0	Schede bianche	144.514	6,2	Schede bianche	46.250	1,8	Schede bianche	n.d.	
Schede nulle	71.861	3,2	Schede nulle	120.529	5,2	Schede nulle	73.744	2,9			
Tot. schede non valide	116.438	5,2	Schede contestate	635	0,0	Schede contestate	211	0,0	Tot. schede non valide	141.359	5,7
PDL	615.064	31,1	PDL	889.986	43,2	PDL	1.087.567	45,6	FI	380.843	17,8
PD	410.395	20,8	LEGA NORD	6.322	0,3	PD	738.915	31,0	AN	259.110	12,1
DI PIETRO IDV	127.865	6,5	PD	446.954	21,7	DI PIETRO IDV	108.450	4,5	tot. FI+AN	639.953	29,9
UDC	128.542	6,5	DI PIETRO IDV	183.929	8,9	UDC	189.476	7,9	DS-DEM.LIB.MARGHERITA	564.197	26,4
Altre liste	695.565	35,2	UDC	187.802	9,1	Altre liste	959.171	10,9	ITALIA DEI VALORI	38.121	1,8
di cui:			Liste sotto soglia	346.792	16,8				LIBERTAS UDC	166.388	7,8
SINISTRA ECOL. LIB.	192.604	9,7	di cui:			SIN ARCOBALENO	70.976	3,0	Altre liste	731.668	34,2
FED. SINISTRA - VERDI	64.441	3,3	RIF.COM. - SIN.EU. - COM.IT	67.767	3,3	PCDL	11.665	0,5	RIFONDAZIONE COM.	109.267	5,1
L. BONINO - PANNELLA	6.005	0,3	SINISTRA E LIBERTA'	143.022	6,9	SIN.CRITICA	9.409	0,4	COMUNISTI IT.	48.287	2,3
LA PUGLIA PER VENDOLA	109.382	5,5	LISTAL.PANNELLA - BONINC	33.203	1,6	P.SOCIALISTA	37.155	1,6	VERDI PER LA PACE	33.298	1,6
U.D.EUR POPOLARI	9.125	0,5	LA DESTRA-MPA- PENSIONA	64.682	3,1	LA DESTRA	50.832	2,1	PART. SOC. - NUOVO PSI P	48.056	2,2
ALLEANZA DI CENTRO	11.047	0,6	FIAMMA TRICOLORE	21.146	1,0	MPA	42.360	1,8	SDI	85.755	4,0
PENSIONATI	4.777	0,2	FORZA NUOVA	9.032	0,4	DIFESA VITA	6.234	0,3	SOC. AUT. - SOCIALDEM. P	47.507	2,2
I PUGLIESI PER R.PALESE	95.070	4,8	LIBERAL DEMOCRATICI - MA	7.940	0,4	BENE COMUNE	7.325	0,3	DEMOCRATICI CRISTIANI UN	8.454	0,4
LA PUGLIA PRIMA DI TUTTO	139.379	7,0				FORZA NUOVA	7.972	0,3	U.D.EUR POPOLARI	70.211	3,3
P.ALTERN.COMUNISTA	5.834	0,3				PLI	9.647	0,4	LA PRIMAVERA PUGLIESE	55.357	2,6
IO SUD - MPA	57.901	2,9				UD CONSUMATORI	5.596	0,2	MOV.IDEA SOCIALE RAUTI	10.117	0,5
Totale	1.977.431	100	Totale	2.061.785	100	Totale	2.383.579	100	PARTITO PENSIONATI	3.956	0,2
									LA PUGLIA PRIMA DI TUTTO	195.355	9,1
									ALTERNATIVA SOC.MUSSO	9.307	0,4
									DEM.CRISTIANA	6.741	0,3

REGIONE BASILICATA - Circoscrizione XXII

REGIONALI 2010			EUROPEE 2009			CAMERA 2008			REGIONALI 2005		
		%			%			%			%
Elettori	569.365		Elettori	543.567		Elettori	482.414		Elettori	554.266	
Votanti	357.607	62,8	Votanti	368.893	67,9	Votanti	363.101	75,3	Votanti	372.338	67,2
Voti validi	321.098	89,8	Voti validi	310.534	84,2	Voti validi	340.657	93,8	Voti validi	344.264	92,5
Schede bianche	8.097	2,3	Schede bianche	31.207	8,5	Schede bianche	7.641	2,1	Schede bianche	5.261	1,4
Schede nulle	15.753	4,4	Schede nulle	26.878	7,3	Schede nulle	14.800	4,1			
Tot. schede non valide	23.868	6,7	Schede contestate	274	0,1	Schede contestate	3	0,0	Tot. schede non valide	18.773	5,0
PDL	62.420	19,4	PDL	104.045	33,5	PDL	125.323	36,8	FI	43.573	12,7
PD	87.134	27,1	LEGA NORD	1.775	0,6	PD	131.433	38,6	AN	22.513	6,5
DI PIETRO IDV	31.902	9,9	PD	91.227	29,4	DI PIETRO IDV	20.142	5,9	tot. FI+AN	66.086	19,2
UDC	23.760	7,4	DI PIETRO IDV	38.345	12,3	UDC	23.430	6,9	UNITI NELL'ULIVO	133.843	38,9
Altre liste	115.882	36,1	UDC	24.333	7,8	Altre liste	40.329	11,8	ITALIA DEI VALORI	9.235	2,7
di cui:			Liste sotto soglia	50.809	16,4				UDC	27.187	7,9
RIF.COM.-SIN.EU.-COM.IT.	6.904	2,2	di cui:			SIN ARCOBALENO	11.752	3,4	Altre liste	107.913	31,3
SINISTRA ECOL. LIB.	12.818	4,0	RIF.COM. - SIN.EU. - COM.IT.	13.959	4,5	PCDL	2.348	0,7	RIFONDAZIONE COM.	16.035	4,7
FED.VERDI-ALTRI	6.839	2,1	SINISTRA E LIBERTA'	16.572	5,3	SIN.CRITICA	1.836	0,5	COMUNISTI IT.	14.268	4,1
PART.SOCIALISTA IT.	14.919	4,6	LISTAL.PANNELLA - BONINC	5.738	1,8	P.SOCIALISTA	9.642	2,8	FEDERAZIONE DEI VERDI	19.410	5,6
POPOLARI UNITI	19.045	5,9	LA DESTRA-MPA- PENSIONI	6.777	2,2	LA DESTRA	7.830	2,3	NUOVO PSI	7.711	2,2
ALLEANZA PER L'ITALIA	13.624	4,2	FIAMMA TRICOLORE	4.512	1,5	MPA	2.650	0,8	U.D.EUR POPOLARI	38.181	11,1
M. P.CONTRO L'INDIFFERENZ	2.262	0,7	FORZA NUOVA	1.076	0,3	DIFESA VITA	904	0,3	FEDERAZIONE DI CENTRO	3.135	0,9
MPA MOV. PER LE AUTONC	8.516	2,7	LIBERAL DEMOCRATICI - MA	2.175	0,7	BENE COMUNE	893	0,3	PATTO	5.976	1,7
P. COMUNISTA DEI LAVORI	698	0,2				PLI	1.515	0,4	ALTERNATIVA SOC.MUSSO	2.259	0,7
IO AMO LA LUCANIA	11.980	3,7				UD CONSUMATORI	959	0,3	UNITA' POPOLARE	938	0,3
IO SUD	1.720	0,5									
L. PAGLIUCA PER LA BASILIC	13.913	4,3									
MOV. IMPREND. AUT.-AUT.	2.644	0,8									
Totale	321.098	100	Totale	310.534	100	Totale	340.657	100	Totale	344.264	100

REGIONE CALABRIA - Circoscrizione XXIII

REGIONALI 2010			EUROPEE 2009			CAMERA 2008			REGIONALI 2005		
		%			%			%			%
Elettori	1.887.078		Elettori	1.780.317		Elettori	1.616.307		Elettori	1.845.431	
Votanti	1.118.429	59,3	Votanti	995.713	55,9	Votanti	1.134.289	70,2	Votanti	1.188.237	64,4
Voti validi	1.029.265	92,0	Voti validi	871.574	87,5	Voti validi	1.063.222	93,7	Voti validi	1.089.348	91,7
Schede bianche	21.040	1,9	Schede bianche	70.364	7,1	Schede bianche	33.801	3,0	Schede bianche	24.562	2,1
Schede nulle	33.218	3,0	Schede nulle	53.470	5,4	Schede nulle	37.208	3,3	Schede nulle		-
Tot. schede non valide	n.d.		Schede contestate	305	0,0	Schede contestate	58	0,0	Tot. schede non valide		-
<hr/>			<hr/>			<hr/>			<hr/>		
PDL	271.581	26,4	PDL	304.032	34,9	PDL	438.696	41,3	FI	108.606	10,0
									AN	107.937	9,9
									<i>tot. FI+AN</i>	216.543	19,9
			LEGA NORD	8.524	1,0				DS-DEM.LIB.MARGHERITA	326.013	29,9
PD	162.081	15,7	PD	221.551	25,4	PD	346.382	32,6	IDV-COM.IT P.CALABRIE	45.704	4,2
DI PIETRO IDV	55.370	5,4	DI PIETRO IDV	79.095	9,1	DI PIETRO IDV	38.248	3,6	UDC	112.892	10,4
UDC	97.213	9,4	UDC	80.985	9,3	UDC	87.580	8,2	Altre liste	388.196	35,6
Altre liste	443.020	43,0	Liste sotto soglia	177.387	20,4	Altre liste	152.316	14,3	<i>di cui:</i>		
<hr/>			<hr/>			<hr/>			<hr/>		
<i>di cui:</i>			<i>di cui:</i>			<i>di cui:</i>			<i>di cui:</i>		
RIFOND.COM. - COM.IT.	41.520	4,0	RIF.COM. - SIN.EU. - COM.IT	58.598	6,7	SIN ARCOBALENO	34.518	3,2	RIFONDAZIONE COM.	56.003	5,1
L.PANNELLA-BONINO	2.551	0,2	SINISTRA E LIBERTA'	50.226	5,8	PCDL	7.420	0,7	NUOVO PSI	58.458	5,4
P.SOC.IT.-SINISTR.VENDOLA	38.581	3,7	LISTA L.PANNELLA - BONINC	10.161	1,2	SIN.CRITICA	5.436	0,5	SDI-ALTRI	74.448	6,8
AUTON.E DIRITTI-LOIERO PR	71.945	7,0	LA DESTRA-MPA- PENSIONI	39.617	4,5	P.SOCIALISTA	32.307	3,0	UNITI PER CALABRIA (VERDI-	37.050	3,4
ALLEANZA PER LA CALABRIA	23.106	2,2	FIAMMA TRICOLORE	9.526	1,1	LA DESTRA	23.653	2,2	U.D.EUR POPOLARI	94.373	8,7
SLEGA LA CALABRIA	21.145	2,1	FORZA NUOVA	3.208	0,4	MPA	27.459	2,6	REPUBBLICANI EUR.-ALTRI	26.802	2,5
FIAMMA TRICOL.-DESTRA S.	4.136	0,4	LIBERAL DEMOCRATICI - MA	6.051	0,7	DIFESA VITA	2.972	0,3	MOV.IDEA SOCIALE RAUTI	4.158	0,4
SOCIALISTI UNITI PSI	33.000	3,2				BENE COMUNE	2.235	0,2	CON ABRAMO	27.160	2,5
SCOPELLITI PRESIDENTE	102.090	9,9				FORZA NUOVA	2.628	0,2	LISTA CONSUMATORI	1.744	0,2
INSIEME PER LA CALABRIA-S	53.158	5,2				PLI	5.297	0,5	ALTERNATIVA SOC.MUSSO	7.184	0,7
LIBERTA' E AUTON.-NOI SUE	31.345	3,0				UD CONSUMATORI	2.524	0,2	DEM.CRISTIANA ECOLOGIS'	816	0,1
IO RESTO IN CALABRIA CON	20.443	2,0				NO EURO	3.846	0,4			
						MEDA	2021	0,2			
<hr/>			<hr/>			<hr/>			<hr/>		
Totale	1.029.265	100	Totale	871.574	100	Totale	1.063.222	100	Totale	1.089.348	100

Il voto nelle province

PIEMONTE - TORINO

REGIONALI 2010			EUROPEE 2009			CAMERA 2008			REGIONALI 2005		
		%			%		85	%			%
Elettori	1.854.023		Elettori	1.835.971		Elettori	1.807.133		Elettori	1.869.829	
Votanti	1.210.515	65,3	Votanti	1.266.679	69,0	Votanti	1.441.078	79,7	Votanti	1.350.144	72,2
Voti validi	970.356	80,2	Voti validi	1.198.355	94,6	Voti validi	1.391.104	96,5	Voti validi	1.037.884	76,9
Schede bianche	12.501	1,0	Schede bianche	25.502	2,0	Schede bianche	10.065	0,7	Schede bianche	16.311	1,2
Schede nulle	46.193	3,8	Schede nulle	42.560	3,4	Schede nulle	39.799	2,8			-
Tot. schede non valide	58.792	4,9	Schede contestate	262	0,0	Schede contestate	110	0,0	Tot. schede non valide	93.305	6,9
PDL	224.741	23,2	PDL	360.886	30,1	PDL	451.628	32,5	FI	188.331	18,1
LEGA NORD	117.116	12,1	LEGA NORD	140.808	11,8	LEGA NORD	120.658	8,7	AN	99.081	9,5
PD	234.382	24,2	PD	331.580	27,7	PD	506.394	36,4	tot. FI+AN	287.412	27,7
DI PIETRO IDV	81.644	8,4	DI PIETRO IDV	127.929	10,7	DI PIETRO IDV	83.069	6,0	LEGA NORD	59.514	5,7
UDC	33.812	3,5	UDC	73.200	6,1	UDC	70.230	5,0	DS-DEM.LIB.MARGHERITA	347.158	33,4
Altre liste	278.661	28,7	Liste sotto soglia	163.952	13,7	Altre liste	159.125	11,4	ITALIA DEI VALORI	16.930	1,6
di cui:			di cui:			di cui:			UDC	49.175	4,7
RIF.COM.-SIN.EU.-COM.IT.	31.565	3,3	R.C.-SIN.E.-COM.IT.	46.287	3,9	SIN ARCOBALENO	57.272	4,1	Altre liste	277.695	26,8
SINISTRA ECOL. LIB.	17.574	1,8	PANNELLA-BONINO	40.354	3,4	PCDL	10.201	0,7	RIFONDAZIONE COM.	79.831	7,7
FED.VERDI-CMICA	9.953	1,0	SINISTRA E LIBERTA'	33.102	2,8	SIN.CRITICA	9.154	0,7	COMUNISTI IT.	26.624	2,6
L. PANNELLA - BONINO	8.026	0,8	PARTITO COM. LAV.	10.029	0,8	P.SOCIALISTA	10.051	0,7	FEDERAZIONE DEI VERDI	33.457	3,2
SOCIALISTI UNITI	10.373	1,1	FIAMMA TRICOLORE	11.191	0,9	LA DESTRA	48.650	3,5	SDI	30.706	3,0
PENSIONATI INVALIDI	7.824	0,8	LA DESTRA-MPA-altri	9.271	0,8	DIFESA VITA	4.414	0,3	INSIEME PER BRESSO	36.502	3,5
PIEMONTESI-POP.-REG.AUT	2.562	0,3	FORZA NUOVA	4.960	0,4	BENE COMUNE	6.978	0,5	U.D.EUR POPOLARI	8.638	0,8
MODERATI	39.344	4,1	AUT. LIB. DEMOCRATIE	3.941	0,3	PLI	7.312	0,5	PENSIONATI EUROPA	5.162	0,5
INSIEME PER BRESSO	37.296	3,8	VALLEE D'AOSTE	3.197	0,3	UD CONSUMATORI	4.148	0,3	AMBIENTA-LISTA	9.260	0,9
LA DESTRA	7.767	0,8	LIB. DEM. - MAIE	1.620	0,1	MOVIMENTO PPA	945	0,1	LISTA CONSUMATORI	16.078	1,5
U.D.EUR - ALTRI	1.057	0,1							PARTITO PENSIONATI	5.855	0,6
NUOVO PSI	2.326	0,2							ALTERNATIVA SOC.MUSSO	8.214	0,8
VERDI-VERDI	15.672	1,6							SOCIALISTI LIBERALI	10.012	1,0
ALLEANZA CENTRO-D.C.	2.909	0,3							DEM.CRISTIANA	7.356	0,7
PART.PENS.	15.765	1,6									
CONSUMATORI	1.366	0,1									
AL CENTRO CON SCANDER	9.776	1,0									
MOV.5 STELLE BEPPEGRILLO	41.968	4,3									
NO NUCLEARE-NO TAV	1.556	0,2									
ALLEANZA PER TORINO	1.237	0,1									
FORZA NUOVA	1.621	0,2									
FORZA TORO	3.494	0,4									
GIOVANI UNDER 30	1.073	0,1									
L. GRILLI PARLANTI-NO EURC	6.557	0,7									
Totale	970.356	100	Totale	1.198.355	100	Totale	1.391.104	100	Totale	1.037.884	100

PIEMONTE - VERCELLI

REGIONALI 2010			EUROPEE 2009			CAMERA 2008			REGIONALI 2005		
	%			%			%			%	
Elettori	150.587		Elettori	149.547		Elettori	146.727		Elettori	153.390	
Votanti	96.100	63,8	Votanti	111.240	74,4	Votanti	118.928	81,1	Votanti	108.766	70,9
Voti validi	77.119	80,2	Voti validi	103.845	93,4	Voti validi	114.184	96,0	Voti validi	83.655	76,9
Schede bianche	1.776	1,8	Schede bianche	2.987	2,7	Schede bianche	1.251	1,1	Schede bianche	2.713	2,5
Schede nulle	5.687	5,9	Schede nulle	4.403	4,0	Schede nulle	3.486	2,9			
Tot. schede non valide	7.482	7,8	Schede contestate	5	0,0	Schede contestate	7	0,0	Tot. schede non valide	7.988	7,3
PDL	19.393	25,1	PDL	38.824	37,4	PDL	41.245	36,1	FI	23.642	28,3
LEGA NORD	18.849	24,4	LEGA NORD	18.546	17,9	LEGA NORD	22.320	19,5	AN	7.176	8,6
PD	15.579	20,2	PD	22.309	21,5	PD	32.000	28,0	<i>tot. FI+AN</i>	30.818	36,8
DI PIETRO IDV	3.289	4,3	DI PIETRO IDV	6.410	6,2	DI PIETRO IDV	3.887	3,4	LEGA NORD	7.915	9,5
UDC	2.437	3,2	UDC	5.187	5,0	UDC	4.403	3,9	DS-DEM.LIB.MARGHERITA	22.219	26,6
Altre liste	17.572	22,8	Liste sotto soglia	12.569	12,1	Altre liste	10.329	9,0	ITALIA DEI VALORI	964	1,2
<i>di cui:</i>			<i>di cui:</i>			<i>di cui:</i>			UDC	1.657	2,0
RIF.COM.-SIN.EU.-COM.IT.	1.728	2,2	R.C.-SIN.E.-COM.IT.	3.017	2,9	SIN ARCOBALENO	2.816	2,5	Altre liste	20.082	24,0
SINISTRA ECOL. LIB.	575	0,7	PANNELLA-BONINO	3.027	2,9	PCDL	865	0,8	RIFONDAZIONE COM.	3.825	4,6
FED.VERDI-CIVICA	410	0,5	SINISTRA E LIBERTA'	1.834	1,8	SIN.CRITICA	586	0,5	COMUNISTI IT.	3.015	3,6
L. PANNELLA - BONINO	496	0,6	PARTITO COM. LAV.	1.127	1,1	P.SOCIALISTA	762	0,7	FEDERAZIONE DEI VERDI	3.120	3,7
SOCIALISTI UNITI	298	0,4	FIAMMA TRICOLORE	983	0,9	LA DESTRA	2.914	2,6	SDI	1.104	1,3
PENSIONATI INVALIDI	473	0,6	LA DESTRA-MPA-altri	1.358	1,3	DIFESA VITA	566	0,5	INSIEME PER BRESCO	-	-
PIEMONTESI-POP.-REG.AUT	379	0,5	FORZA NUOVA	482	0,5	BENE COMUNE	426	0,4	U.D.EUR POPOLARI	1.135	1,4
MODERATI	2.240	2,9	AUT. LIB. DEMOCRATIE	293	0,3	PLI	403	0,4	PENSIONATI EUROPA	-	-
INSIEME PER BRESCO	2.219	2,9	VALLEE D'AOSTE	308	0,3	UD CONSUMATORI	261	0,2	AMBIENTA-LISTA	992	1,2
LA DESTRA	585	0,8	LIB. DEM. - MAIE	140	0,1	NO EURO	509	0,4	LISTA CONSUMATORI	769	0,9
U.D.EUR - ALTRI	-	-				MEDA	221	0,2	PARTITO PENSIONATI	1.541	1,8
NUOVO PSI	183	0,2						ALTERNATIVA SOC.MUSSO	1.299	1,6	
VERDI-VERDI	1.854	2,4						SOCIALISTI LIBERALI	1.782	2,1	
ALLEANZA CENTRO-D.C.	183	0,2						DEM.CRISTIANA	1.500	1,8	
PART.PENS.	1.249	1,6									
CONSUMATORI	155	0,2									
AL CENTRO CON SCANDER	62	0,1									
MOV.5 STELLE BEPPEGRILLO	1.555	2,0									
NO NUCLEARE-NO TAV	-	-									
FIAMMA TRICOL. - ALTRI	262	0,3									
FORZA NUOVA	-	-									
FORZA TORO	-	-									
LEGA PADANA	1.534	2,0									
L. GRILLI PARLANTI-NO EURC	1.132	1,5									
Totale	77.119	100	Totale	103.845	100	Totale	114.184	100	Totale	83.655	100

PIEMONTE - NOVARA

REGIONALI 2010			EUROPEE 2009			CAMERA 2008			REGIONALI 2005		
		%			%			%			%
Elettori	296.291		Elettori	293.890		Elettori	288.495		Elettori	294.244	
Votanti	189.031	63,8	Votanti	213.848	72,8	Votanti	236.617	82,0	Votanti	207.897	70,7
Voti validi	154.435	81,7	Voti validi	201.325	94,1	Voti validi	228.808	96,7	Voti validi	169.429	81,5
Schede bianche	2.683	1,4	Schede bianche	5.471	2,6	Schede bianche	2.035	0,9	Schede bianche	4.184	2,0
Schede nulle	7.861	4,2	Schede nulle	7.003	3,3	Schede nulle	5.767	2,4	Schede nulle	-	-
Tot. schede non valide	10.546	5,6	Schede contestate	49	0,0	Schede contestate	7	0,0	Tot. schede non valide	14.200	6,8
PDL	44.140	28,6	PDL	73.794	36,7	PDL	86.627	37,9	FI	43.751	25,8
LEGA NORD	32.640	21,1	LEGA NORD	38.048	18,9	LEGA NORD	39.223	17,1	AN	21.279	12,6
PD	34.670	22,4	PD	43.094	21,4	PD	64.260	28,1	<i>tot. FI+AN</i>	65.030	38,4
DI PIETRO IDV	8.113	5,3	DI PIETRO IDV	13.541	6,7	DI PIETRO IDV	8.914	3,9	LEGA NORD	20.004	11,8
UDC	5.166	3,3	UDC	10.581	5,3	UDC	9.760	4,3	DS-DEM.LIB.MARGHERITA	44.835	26,5
Altre liste	29.706	19,2	Liste sotto soglia	22.267	11,1	Altre liste	20.024	8,8	ITALIA DEI VALORI	2.751	1,6
<i>di cui:</i>			<i>di cui:</i>			<i>di cui:</i>			UDC	4.797	2,8
RIF.COM.-SIN.EU.-COM.IT.	3.055	2,0	R.C.-SIN.E.-COM.IT.	5.551	2,8	SIN ARCOBALENO	6.229	2,7	Altre liste	32.012	18,9
SINISTRA ECOL. LIB.	1.879	1,2	PANNELLA-BONINO	5.292	2,6	PCDL	1.491	0,7	RIFONDAZIONE COM.	10.007	5,9
FED.VERDI-CVICA	657	0,4	SINISTRA E LIBERTA'	4.251	2,1	SIN.CRITICA	988	0,4	COMUNISTI IT.	4.388	2,6
L. PANNELLA - BONINO	870	0,6	PARTITO COM. LAV.	1.638	0,8	P.SOCIALISTA	1.260	0,6	FEDERAZIONE DEI VERDI	5.277	3,1
SOCIALISTI UNITI	495	0,3	FIAMMA TRICOLORE	1.572	0,8	LA DESTRA	5.840	2,6	SDI	2.148	1,3
PENSIONATI INVALIDI	825	0,5	LA DESTRA-MPA-altri	2.110	1,0	DIFESA VITA	786	0,3	INSIEME PER BRESCO	3.185	1,9
PIEMONTESI-POP.-REG.AUT	177	0,1	FORZA NUOVA	883	0,4	BENE COMUNE	862	0,4	U.D.EUR POPOLARI	-	-
MODERATI	1.995	1,3	AUT. LIB. DEMOCRATIE	478	0,2	PLI	555	0,2	PENSIONATI EUROPA	-	-
INSIEME PER BRESCO	2.738	1,8	VALLEE D'AOSTE	273	0,1	UD CONSUMATORI	459	0,2	AMBIENTA-LISTA	1.627	1,0
LA DESTRA	-	-	LIB. DEM. - MAIE	219	0,1	NO EURO	1.034	0,5	LISTA CONSUMATORI	767	0,5
U.D.EUR - ALTRI	613	0,4				MEDA	520	0,2	PARTITO PENSIONATI	3.262	1,9
NUOVO PSI	232	0,2							ALTERNATIVA SOC.MUSSOLINI		
VERDI-VERDI	3.039	2,0							SOCIALISTI LIBERALI	1.351	0,8
ALLEANZA CENTRO-D.C.	391	0,3							DEM.CRISTIANA		
PART.PENS.	2.446	1,6									
CONSUMATORI	238	0,2									
AL CENTRO CON SCANDER	464	0,3									
MOV.5 STELLE BEPPEGRILLO	4.818	3,1									
NO NUCLEARE-NO TAV											
FIAMMA TRICOL. - ALTRI	637	0,4									
FORZA NUOVA											
FORZA TORO											
LEGA PADANA	3.208	2,1									
L. GRILLI PARLANTI-NO EURC	929	0,6									
Totale	154.435	100	Totale	201.325	100	Totale	228.808	100	Totale	169.429	138

PIEMONTE - CUNEO

REGIONALI 2010			EUROPEE 2009			CAMERA 2008			REGIONALI 2005			
		%			%			%			%	
Elettori	481.762		Elettori	475.106		Elettori	455.643		Elettori	474.500		
Votanti	319.493	66,3	Votanti	360.396	75,9	Votanti	374.123	82,1	Votanti	346.435	73,0	
Voti validi	258.884	81,0	Voti validi	329.515	91,4	Voti validi	359.622	96,1	Voti validi	276.225	79,7	
Schede bianche	5.768	1,8	Schede bianche	17.194	4,8	Schede bianche	4.347	1,2	Schede bianche	8.113	2,3	
Schede nulle	18.611	5,8	Schede nulle	13.684	3,8	Schede nulle	10.137	2,7			-	
Tot. schede non valide	24.410	7,6	Schede contestate	3	0,0	Schede contestate	17	0,0	Tot. schede non valide	24.289	7,0	
PDL	63.848	24,7	PDL	101.998	31,0	PDL	120.357	33,5	FI	74.359	26,9	
LEGA NORD	65.545	25,3	LEGA NORD	82.127	24,9	LEGA NORD	71.022	19,7	AN	23.727	8,6	
PD	49.500	19,1	PD	60.346	18,3	PD	93.105	25,9		tot. FI+AN	98.086	35,5
DI PIETRO IDV	13.697	5,3	DI PIETRO IDV	23.142	7,0	DI PIETRO IDV	15.339	4,3	LEGA NORD	38.772	14,0	
UDC	15.685	6,1	UDC	28.575	8,7	UDC	28.397	7,9	DS-DEM.LIB.MARGHERITA	68.425	24,8	
Altre liste	50.609	19,5	Liste sotto soglia	33.327	10,1	Altre liste	31.402	8,7	ITALIA DEI VALORI	4.330	1,6	
di cui:			di cui:			di cui:			UDC	23.661	8,6	
RIF.COM.-SIN.EU.-COM.IT.	3.830	1,5	R.C.-SIN.E.-COM.IT.	6.514	2,0	SIN ARCOBALENO	7.889	2,2	Altre liste	42.951	15,5	
SINISTRA ECOL. LIB.	2.929	1,1	PANNELLA-BONINO	11.045	3,4	PCDL	1.616	0,4	RIFONDAZIONE COM.	10.003	3,6	
FED.VERDI-CMVCA	1.388	0,5	SINISTRA E LIBERTA'	5.471	1,7	SIN.CRITICA	1.352	0,4	COMUNISTI IT.	3.150	1,1	
L. PANNELLA - BONINO	1.582	0,6	PARTITO COM. LAV.	1.830	0,6	P.SOCIALISTA	1.453	0,4	FEDERAZIONE DEI VERDI	5.842	2,1	
SOCIALISTI UNITI	390	0,2	FIAMMA TRICOLORE	2.344	0,7	LA DESTRA	12.140	3,4	SDI	1.945	0,7	
PENSIONATI INVALIDI	1.494	0,6	LA DESTRA-MPA-altri	2.361	0,7	DIFESA VITA	1.283	0,4	INSIEME PER BRESSO	13.035	4,7	
PIEMONTESI'-POP.-REG.AUT	386	0,1	FORZA NUOVA	1.585	0,5	BENE COMUNE	1.412	0,4	U.D.EUR POPOLARI			
MODERATI	4.641	1,8	AUT. LIB. DEMOCRATIE	1.243	0,4	PLI	1.087	0,3	PENSIONATI EUROPA			
INSIEME PER BRESSO	7.261	2,8	VALLEE D'AOSTE	489	0,1	UD CONSUMATORI	648	0,2	AMBIENTA-LISTA	8.976	3,2	
LA DESTRA	2.173	0,8	LIB. DEM. - MAIE	445	0,1	NO EURO	1.844	0,5	LISTA CONSUMATORI			
U.D.EUR - ALTRI	-	-				MEDA	678	0,2	PARTITO PENSIONATI			
NUOVO PSI	462	0,2							ALTERNATIVA SOC.MUSSOLINI			
VERDI-VERDI	5.412	2,1							SOCIALISTI LIBERALI			
ALLEANZA CENTRO-D.C.	1.027	0,4							DEM.CRISTIANA			
PART.PENS.	3.755	1,5										
CONSUMATORI	342	0,1										
AL CENTRO CON SCANDER	592	0,2										
MOV.5 STELLE BEPPEGRILLO	8.589	3,3										
FIAMMA TRICOL. - ALTRI												
FORZA NUOVA												
FORZA TORO												
LEGA PADANA	3.063	1,2										
L. GRILLI PARLANTI-NO EURC	1.293	0,5										
Totale	258.884	100	Totale	329.515	100	Totale	359.622	100	Totale	276.225	136	

PIEMONTE - ASTI

REGIONALI 2010			EUROPEE 2009			CAMERA 2008			REGIONALI 2005		
	%			%			%			%	
Elettori	178.896		Elettori	177.964		Elettori	172.691		Elettori	179.609	
Votanti	108.309	60,5	Votanti	123.584	69,4	Votanti	137.647	79,7	Votanti	121.444	67,6
Voti validi	89.505	82,6	Voti validi	115.144	93,2	Voti validi	131.485	95,5	Voti validi	91.997	75,8
Schede bianche	1.704	1,6	Schede bianche	3.993	3,2	Schede bianche	2.367	1,7	Schede bianche	2.788	2,3
Schede nulle	4.306	4,0	Schede nulle	4.444	3,6	Schede nulle	3.787	2,8			-
Tot. schede non valide	6.030	5,6	Schede contestate	3	0,0	Schede contestate	8	0,0	Tot. schede non valide	8.549	7,0
PDL	23.201	25,9	PDL	39.066	33,9	PDL	49.772	37,9	FI	25.519	27,7
LEGA NORD	18.432	20,6	LEGA NORD	21.324	18,5	LEGA NORD	18.354	14,0	AN	7.104	7,7
PD	20.620	23,0	PD	26.172	22,7	PD	37.850	28,8	tot. FI+AN	32.623	35,5
DI PIETRO IDV	5.176	5,8	DI PIETRO IDV	8.931	7,8	DI PIETRO IDV	6.069	4,6	LEGA NORD	8.992	9,8
UDC	4.069	4,5	UDC	7.834	6,8	UDC	7.413	5,6	DS-DEM.LIB.MARGHERITA	22.581	24,5
Altre liste	18.007	20,1	Liste sotto soglia	11.817	10,3	Altre liste	12.027	9,1	ITALIA DEI VALORI	1.256	1,4
di cui:			di cui:			di cui:			UDC	5.745	6,2
RIF.COM.-SIN.EU.-COM.IT	1.781	2,0	R.C.-SIN.E.-COM.IT.	3.121	2,7	SIN ARCOBALENO	3.560	2,7	Altre liste	20.800	22,6
SINISTRA ECOL. LIB.	676	0,8	PANNELLA-BONINO	2.986	2,6	PCDL	687	0,5	RIFONDAZIONE COM.	4.687	5,1
FED.VERDI-CIVICA	599	0,7	SINISTRA E LIBERTA'	1.659	1,4	SIN.CRITICA	631	0,5	COMUNISTI IT.	3.255	3,5
L. PANNELLA - BONINO	566	0,6	PARTITO COM. LAV.	989	0,9	P.SOCIALISTA	720	0,5	FEDERAZIONE DEI VERDI	2.195	2,4
SOCIALISTI UNITI	201	0,2	FIAMMA TRICOLORE	909	0,8	LA DESTRA	3.763	2,9	SDI	1.668	1,8
PENSIONATI INVALIDI	501	0,6	LA DESTRA-MPA-altri	836	0,7	DIFESA VITA	358	0,3	INSIEME PER BRESSO	3.281	3,6
PIEMONTESI'-POP.-REG.A	149	0,2	FORZA NUOVA	594	0,5	BENE COMUNE	578	0,4	U.D.EUR POPOLARI		
MODERATI	1.681	1,9	AUT. LIB. DEMOCRATIE	285	0,2	PLI	401	0,3	PENSIONATI EUROPA		
INSIEME PER BRESSO	3.137	3,5	VALLEE D'AOSTE	259	0,2	UD CONSUMATORI	266	0,2	AMBIENTA-LISTA		
LA DESTRA			LIB. DEM. - MAIE	179	0,2	NO EURO	770	0,6	LISTA CONSUMATORI	1.871	2,0
U.D.EUR - ALTRI						MEDA	293	0,2	PARTITO PENSIONATI	1.220	1,3
NUOVO PSI	109	0,1							ALTERNATIVA SOC.MUSSO	1.135	1,2
VERDI-VERDI	2.583	2,9							SOCIALISTI LIBERALI		
ALLEANZA CENTRO-D.C.	231	0,3							DEM.CRISTIANA	1.488	1,6
PART.PENS.	855	1,0									
CONSUMATORI	167	0,2									
AL CENTRO CON SCANE	362	0,4									
MOV.5 STELLE BEPPEGRIL	3.514	3,9									
FIAMMA TRICOL. - ALTRI	289	0,3									
FORZA NUOVA											
FORZA TORO											
LEGA PADANA											
L. GRILLI PARLANTI-NO EURC	606	0,7									
Totale	89.505	100	Totale	115.144	100	Totale	131.485	100	Totale	91.997	135

PIEMONTE - ALESSANDRIA

REGIONALI 2010			EUROPEE 2009			CAMERA 2008			REGIONALI 2005		
		%			%			%			%
Elettori	369.789		Elettori	366.191		Elettori	354.192		Elettori	372.752	
Votanti	229.306	62,0	Votanti	265.027	72,4	Votanti	283.543	80,1	Votanti	261.711	70,2
Voti validi	190.769	83,2	Voti validi	247.603	93,4	Voti validi	273.606	96,5	Voti validi	216.885	82,9
Schede bianche	4.020	1,8	Schede bianche	9.061	3,4	Schede bianche	2.773	1,0	Schede bianche	5.637	2,2
Schede nulle	11.403	5,0	Schede nulle	8.348	3,1	Schede nulle	7.152	2,5			
Tot. schede non valide	15.453	6,7	Schede contestate	15	0,0	Schede contestate	12	0,0	Tot. schede non valide	16.314	6,2
PDL	54.793	28,7	PDL	88.297	35,7	PDL	105.149	38,4	FI	53.533	24,7
LEGA NORD	32.575	17,1	LEGA NORD	38.054	15,4	LEGA NORD	31.577	11,5	AN	20.216	9,3
PD	49.278	25,8	PD	61.494	24,8	PD	87.041	31,8	tot. FI+AN	73.749	34,0
DI PIETRO IDV	11.134	5,8	DI PIETRO IDV	16.736	6,8	DI PIETRO IDV	10.297	3,8	LEGA NORD	19.479	9,0
UDC	8.723	4,6	UDC	12.971	5,2	UDC	12.039	4,4	DS-DEM.LIB.MARGHERITA	64.547	29,8
Altre liste	34.266	18,0	Liste sotto soglia	30.051	12,1	Altre liste	27.503	10,1	ITALIA DEI VALORI	2.576	1,2
di cui:			di cui:			di cui:			UDC	5.041	2,3
RIF.COM.-SIN.EU.-COM.IT	4.928	2,6	R.C.-SIN.E.-COM.IT.	8.589	3,5	SIN ARCOBALENO	8.599	3,1	Altre liste	51.493	23,7
SINISTRA ECOL. LIB.	2.321	1,2	PANNELLA-BONINO	6.984	2,8	PCDL	2.126	0,8	RIFONDAZIONE COM.	13.960	6,4
FED.VERDI-CIVICA	864	0,5	SINISTRA E LIBERTA'	6.180	2,5	SIN.CRITICA	1.246	0,5	COMUNISTI IT.	8.491	3,9
L. PANNELLA - BONINO	1.005	0,5	PARTITO COM. LAV.	2.203	0,9	P.SOCIALISTA	2.486	0,9	FEDERAZIONE DEI VERDI	3.806	1,8
SOCIALISTI UNITI	1.789	0,9	FIAMMA TRICOLORE	1.957	0,8	LA DESTRA	8.254	3,0	SDI	9.032	4,2
PENSIONATI INVALIDI	638	0,3	LA DESTRA-MPA-altri	1.653	0,7	DIFESA VITA	831	0,3	INSIEME PER BRESSO	4.306	2,0
PIEMONTESI'-POP.-REG.A	233	0,1	FORZA NUOVA	1.271	0,5	BENE COMUNE	936	0,3	U.D.EUR POPOLARI	914	0,4
MODERATI	4.437	2,3	AUT. LIB. DEMOCRATIE	474	0,2	PLI	719	0,3	PENSIONATI EUROPA		
INSIEME PER BRESSO	4.961	2,6	VALLEE D'AOSTE	473	0,2	UD CONSUMATORI	527	0,2	AMBIENTA-LISTA	1.714	0,8
LA DESTRA	1.286	0,7	LIB. DEM. - MAIE	267	0,1	NO EURO	1.302	0,5	LISTA CONSUMATORI	2.087	1,0
U.D.EUR - ALTRI						MEDA	477	0,2	PARTITO PENSIONATI		
NUOVO PSI	407	0,2							ALTERNATIVA SOC.MUSSO	2.478	1,1
VERDI-VERDI	1.054	0,6							SOCIALISTI LIBERALI	2.332	1,1
ALLEANZA CENTRO-D.C.	475	0,2							DEM.CRISTIANA	2.373	1,1
PART.PENS.	1.660	0,9									
CONSUMATORI	232	0,1									
AL CENTRO CON SCANE	510	0,3									
MOV.5 STELLE BEPPEGRIL	4.423	2,3									
FIAMMA TRICOL. - ALTRI	382	0,2									
FORZA NUOVA	530	0,3									
FORZA TORO											
LEGA PADANA											
L. GRILLI PARLANTI-NO EURC	2.131	1,1									
Totale	190.769	100	Totale	247.603	100	Totale	273.606	100	Totale	216.885	100

PIEMONTE - BIELLA

REGIONALI 2010			EUROPEE 2009			CAMERA 2008			REGIONALI 2005		
	%			%			%			%	
Elettori	159.891		Elettori	158.491		Elettori	154.030		Elettori	163.044	
Votanti	99.206	62,0	Votanti	120.698	76,2	Votanti	125.005	81,2	Votanti	115.482	70,8
Voti validi	79.355	80,0	Voti validi	112.037	92,8	Voti validi	119.573	95,7	Voti validi	91.669	79,4
Schede bianche	1.498	1,5	Schede bianche	3.985	3,3	Schede bianche	1.167	0,9	Schede bianche	2.383	2,1
Schede nulle	5.720	5,8	Schede nulle	4.674	3,9	Schede nulle	4.261	3,4			
Tot. schede non valide	7.221	7,3	Schede contestate	2	0,0	Schede contestate	4	0,0	Tot. schede non valide	8.134	7,0
PDL	22.692	28,6	PDL	40.649	36,3	PDL	43.351	36,3	FI	29.109	31,8
LEGA NORD	16.022	20,2	LEGA NORD	19.113	17,1	LEGA NORD	19.565	16,4	AN	5.935	6,5
PD	17.037	21,5	PD	27.030	24,1	PD	35.449	29,6	<i>tot. FI+AN</i>	35.044	38,2
DI PIETRO IDV	4.179	5,3	DI PIETRO IDV	6.716	6,0	DI PIETRO IDV	4.477	3,7	LEGA NORD	9.206	10,0
UDC	2.574	3,2	UDC	5.191	4,6	UDC	5.647	4,7	DS-DEM.LIB.MARGHERITA	29.968	32,7
Altre liste	16.851	21,2	Liste sotto soglia	13.338	11,9	Altre liste	11.084	9,3	ITALIA DEI VALORI	1.190	1,3
<i>di cui:</i>			<i>di cui:</i>			<i>di cui:</i>			UDC	1.716	1,9
RIF.COM.-SIN.EU.-COM.IT.	1.726	2,2	R.C.-SIN.E.-COM.IT.	3.295	2,9	SIN ARCOBALENO	3.218	2,7	Altre liste	14.545	15,9
SINISTRA ECOL. LIB.	577	0,7	PANNELLA-BONINO	3.498	3,1	PCDL	915	0,8	RIFONDAZIONE COM.	4.657	5,1
FED.VERDI-CIVICA	299	0,4	SINISTRA E LIBERTA'	1.630	1,5	SIN.CRITICA	571	0,5	COMUNISTI IT.	2.541	2,8
L. PANNELLA - BONINO	649	0,8	PARTITO COM. LAV.	994	0,9	P.SOCIALISTA	730	0,6	FEDERAZIONE DEI VERDI	2.016	2,2
SOCIALISTI UNITI	233	0,3	FIAMMA TRICOLORE	986	0,9	LA DESTRA	3.199	2,7	SDI	1.097	1,2
PENSIONATI INVALIDI	539	0,7	LA DESTRA-MPA-altri	867	0,8	DIFESA VITA	385	0,3	INSIEME PER BRESSO		
PIEMONTESI-POP.-REG.AUT	178	0,2	FORZA NUOVA	327	0,3	BENE COMUNE	560	0,5	U.D.EUR POPOLARI		
MODERATI	2.518	3,2	AUT. LIB. DEMOCRATIE	372	0,3	PLI	316	0,3	PENSIONATI EUROPA		
INSIEME PER BRESSO	2.721	3,4	VALLEE D'AOSTE	1.264	1,1	UD CONSUMATORI	272	0,2	AMBIENTA-LISTA	1.150	1,3
LA DESTRA	770	1,0	LIB. DEM. - MAIE	105	0,1	NO EURO	658	0,6	LISTA CONSUMATORI	592	0,6
U.D.EUR - ALTRI	-	-				MEDA	260	0,2	PARTITO PENSIONATI		
NUOVO PSI	104	0,1						ALTERNATIVA SOC.MUSSO	1.005	1,1	
VERDI-VERDI	2.089	2,6						SOCIALISTI LIBERALI			
ALLEANZA CENTRO-D.C.	322	0,4						DEM.CRISTIANA	1.487	1,6	
PART.PENS.	852	1,1									
CONSUMATORI	242	0,3									
AL CENTRO CON SCANDER	119	0,1									
MOV.5 STELLE BEPPEGRILLO	2.259	2,8									
FIAMMA TRICOL. - ALTRI	195	0,2									
FORZA NUOVA											
FORZA TORO											
LEGA PADANA											
L. GRILLI PARLANTI-NO EURC	459	0,6									
Totale	79.355	100	Totale	112.037	100	Totale	119.573	100	Totale	91.669	100

PIEMONTE - VERBANO-CUSIO-OSSOLA

REGIONALI 2010			EUROPEE 2009			CAMERA 2008			REGIONALI 2005		
		%			%			%			%
Elettori	143.830		Elettori	141.806		Elettori	133.963		Elettori	144.508	
Votanti	86.527	60,2	Votanti	100.943	71,2	Votanti	106.223	79,3	Votanti	95.236	65,9
Voti validi	73.648	85,1	Voti validi	94.449	93,6	Voti validi	102.772	96,8	Voti validi	77.591	81,5
Schede bianche	1.187	1,4	Schede bianche	3.023	3,0	Schede bianche	921	0,9	Schede bianche	1.787	1,9
Schede nulle	3.010	3,5	Schede nulle	3.448	3,4	Schede nulle	2.524	2,4			
Tot. schede non valide	4.204	4,9	Schede contestate	23	0,0	Schede contestate	6	0,0	Tot. schede non valide	6.000	6,3
<hr/>			<hr/>			<hr/>			<hr/>		
PDL	21.623	29,4	PDL	35.127	37,2	PDL	37.676	36,7	FI	20.061	25,9
									AN	9.998	12,9
									<i>tot. FI+AN</i>	<i>30.059</i>	<i>38,7</i>
LEGA NORD	15.886	21,6	LEGA NORD	18.916	20,0	LEGA NORD	20.287	19,7	LEGA NORD	9.326	12,0
PD	18.597	25,3	PD	20.935	22,2	PD	29.434	28,6	DS-DEM.LIB.MARGHERITA	23.954	30,9
DI PIETRO IDV	3.417	4,6	DI PIETRO IDV	5.702	6,0	DI PIETRO IDV	3.386	3,3	ITALIA DEI VALORI	950	1,2
UDC	1.946	2,6	UDC	3.826	4,1	UDC	3.444	3,4	UDC	2.206	2,8
Altre liste	12.179	16,5	Liste sotto soglia	9.943	10,5	Altre liste	8.545	8,3	Altre liste	11.096	14,3
<hr/>			<hr/>			<hr/>			<hr/>		
<i>di cui:</i>			<i>di cui:</i>			<i>di cui:</i>			<i>di cui:</i>		
RIF.COM.-SIN.EU.-COM.IT.	1.578	2,1	R.C.-SIN.E.-COM.IT.	3.013	3,2	SIN ARCOBALENO	3.140	3,1	RIFONDAZIONE COM.	3.714	4,8
SINISTRA ECOL. LIB.	667	0,9	PANNELLA-BONINO	2.428	2,6	PCDL	581	0,6	COMUNISTI IT.	1.924	2,5
FED.VERDI-CMVCA	405	0,5	SINISTRA E LIBERTA'	1.754	1,9	SIN.CRITICA	434	0,4	FEDERAZIONE DEI VERDI	1.713	2,2
L. PANNELLA - BONINO	378	0,5	PARTITO COM. LAV.	689	0,7	P.SOCIALISTA	639	0,6	SDI	2.283	2,9
SOCIALISTI UNITI	298	0,4	FIAMMA TRICOLORE	676	0,7	LA DESTRA	2.109	2,1	INSIEME PER BRESSO		
PENSIONATI INVALIDI	270	0,4	LA DESTRA-MPA-altri	491	0,5	DIFESA VITA	308	0,3	U.D.EUR POPOLARI		
PIEMONTESI-POP.-REG.AUT	86	0,1	FORZA NUOVA	312	0,3	BENE COMUNE	354	0,3	PENSIONATI EUROPA		
MODERATI	1.154	1,6	AUT. LIB. DEMOCRATIE	262	0,3	PLI	249	0,2	AMBIENTA-LISTA		
INSIEME PER BRESSO	1.143	1,6	VALLEE D'AOSTE	207	0,2	UD CONSUMATORI	164	0,2	LISTA CONSUMATORI		
LA DESTRA			LIB. DEM. - MAIE	111	0,1	NO EURO	418	0,4	PARTITO PENSIONATI		
U.D.EUR - ALTRI						MEDA	149	0,1	ALTERNATIVA SOC.MUSSOLINI		
NUOVO PSI	124	0,2							SOCIALISTI LIBERALI	1.462	1,9
VERDI-VERDI	1.708	2,3							DEM.CRISTIANA		
ALLEANZA CENTRO-D.C.	166	0,2									
PART.PENS.	1.215	1,6									
CONSUMATORI	84	0,1									
AL CENTRO CON SCANDER	269	0,4									
MOV.5 STELLE BEPPEGRILLO	2.322	3,2									
FIAMMA TRICOL. - ALTRI	233	0,3									
FORZA NUOVA											
FORZA TORO											
LEGA PADANA											
L. GRILLI PARLANTI-NO EURC	79	0,1									
Totale	73.648	100	Totale	94.449	100	Totale	102.772	100	Totale	77.591	100

LOMBARDIA - VARESE

REGIONALI 2010			EUROPEE 2009			CAMERA 2008			REGIONALI 2005		
		%			%			%			%
Elettori	713.596		Elettori	704.914		Elettori	683.230		Elettori	701.068	
Votanti	443.062	62,1	Votanti	483.200	68,5	Votanti	564.468	82,6	Votanti	501.242	71,5
Voti validi	-		Voti validi	464.900	96,2	Voti validi	548.428	97,2	Voti validi	405.056	80,8
Schede bianche	4.134	0,9	Schede bianche	5.407	1,1	Schede bianche	4.722	0,8	Schede bianche	7.602	1,5
Schede nulle	10.020	2,3	Schede nulle	12.857	2,7	Schede nulle	11.279	2,0	Schede nulle	-	-
Tot. schede non valide	14.201	3,2	Schede contestate	36	0,0	Schede contestate	39	0,0	Tot. schede non valide	27.662	5,5
PDL	125.995	32,7	PDL	159.338	34,3	PDL	188.170	34,3	FI	98.728	24,4
LEGA NORD	115.471	30,0	LEGA NORD	122.131	26,3	LEGA NORD	137.925	25,0	AN	35.258	8,7
PD	74.657	19,4	PD	84.073	18,1	PD	135.306	24,7	tot. FI+AN	133.986	33,1
DI PIETRO IDV	23.410	6,1	DI PIETRO IDV	29.854	6,4	DI PIETRO IDV	20.675	3,8	LEGA NORD	88.340	21,8
UDC	14.564	3,8	UDC	24.066	5,2	UDC	23.409	4,3	UNITI NELL'ULIVO	100.598	24,8
Altre liste	31.007	8,1	Liste sotto soglia	45.438	9,8	Altre liste	43.643	8,0	ITALIA DEI VALORI	4.620	1,1
di cui:			di cui:			di cui:			UDC	13.455	3,3
RIF.COM.-SIN.EU.-COM.IT.	6.684	1,7	R.C.-SIN.E.-COM.IT.	10.809	2,3	SIN ARCOBALENO	13.725	2,5	Altre liste	64.057	15,8
SINISTRA ECOL. LIB.	5.137	1,3	PANNELLA-BONINO	11.449	2,5	PCDL	2.519	0,5	RIFONDAZIONE COM.	22.326	5,5
FED.DEI VERDI	3.527	0,9	SINISTRA E LIBERTA'	7.585	1,6	SIN.CRITICA	2.169	0,4	COMUNISTI IT.	7.805	1,9
PART.SOCIALISTA IT.			PARTITO COM. LAV.	3.443	0,7	P.SOCIALISTA	2.676	0,5	FEDERAZIONE DEI VERDI	11.501	2,8
PART.PENS.	6.316	1,6	FIAMMA TRICOLORE	3.028	0,7	LA DESTRA	11.480	2,1	NUOVO PSI	3.429	0,8
LA DESTRA			LA DESTRA-MPA-altri	4.582	1,0	DIFESA VITA	2.288	0,4	PARTITO PENSIONATI	9.917	2,4
MOV.5 STELLE BEPPEGRILLO	9.343	2,4	FORZA NUOVA	2.501	0,5	BENE COMUNE	1.644	0,3	POLO LAICO	968	0,2
FORZA NUOVA			AUT. LIB. DEMOCRATIE	906	0,2	FORZA NUOVA	2.055	0,4	ALTERNATIVA SOC.MUSSOL	7.330	1,8
			VALLEE D'AOSTE	546	0,1	PLI	1.534	0,3	LEGA PADANA LOMBARDIA		
			LIB. DEM. - MAIE	589	0,1	UD CONSUMATORI	1.249	0,2	LIBERALDEMOCRATICI	781	0,2
						LEGA AUT LOMB PENS	2.304	0,4	PENSIONI E LAVORO		
Totale	385.104	100	Totale	464.900	100	Totale	548.428	100	Totale	405.056	133

LOMBARDIA - COMO

REGIONALI 2010			EUROPEE 2009			CAMERA 2008			REGIONALI 2005		
		%			%			%			%
Elettori	485.103		Elettori	478.911		Elettori	455.859		Elettori	470.706	
Votanti	302.085	62,3	Votanti	340.870	71,2	Votanti	383.706	84,2	Votanti	341.270	72,5
Voti validi	-		Voti validi	326.688	95,8	Voti validi	373.093	97,2	Voti validi	277.722	81,4
Schede bianche	2.957	1,0	Schede bianche	4.997	1,5	Schede bianche	2.997	0,8	Schede bianche	4.967	1,5
Schede nulle	7.673	2,5	Schede nulle	9.127	2,7	Schede nulle	7.584	2,0	Schede nulle	-	-
Tot. schede non valide	10.713	3,5	Schede contestate	58	0,0	Schede contestate	32	0,0	Tot. schede non valide	15.866	4,6
PDL	85.521	33,5	PDL	119.049	36,4	PDL	132.435	35,5	FI	82.821	29,8
LEGA NORD	85.108	33,3	LEGA NORD	87.519	26,8	LEGA NORD	97.434	26,7	AN	23.719	8,5
PD	48.418	18,9	PD	53.153	16,3	PD	84.537	22,7	<i>tot. FI+AN</i>	106.540	38,4
DI PIETRO IDV	13.919	5,4	DI PIETRO IDV	19.331	5,9	DI PIETRO IDV	13.542	3,6	LEGA NORD	58.519	21,1
UDC	8.065	3,2	UDC	16.827	5,2	UDC	15.624	4,2	UNITI NELL'ULIVO	64.274	23,1
Altre liste	14.492	5,7	Liste sotto soglia	30.809	9,4	Altre liste	29.521	7,9	ITALIA DEI VALORI	3.168	1,1
<i>di cui:</i>			<i>di cui:</i>			<i>di cui:</i>			UDC	10.096	3,6
RIF.COM.-SIN.EU.-COM.IT.	3.926	1,5	R.C.-SIN.E.-COM.IT.	6.627	2,0	SIN ARCOBALENO	8.299	2,2	Altre liste	35.125	12,6
SINISTRA ECOL. LIB.			PANNELLA-BONINO	8.119	2,5	PCDL	1.783	0,5	RIFONDAZIONE COM.	14.637	5,3
FED.DEI VERDI	3.420	1,3	SINISTRA E LIBERTA'	5.039	1,5	SIN.CRITICA	1.355	0,4	COMUNISTI IT.	-	-
PART.SOCIALISTA IT.	1.343	0,5	PARTITO COM. LAV.	2.130	0,7	P.SOCIALISTA	1.986	0,5	FEDERAZIONE DEI VERDI	6.820	2,5
PART.PENS.	4.480	1,8	FIAMMA TRICOLORE	2.291	0,7	LA DESTRA	7.872	2,1	NUOVO PSI	2.062	0,7
LA DESTRA			LA DESTRA-MPA-altri	3.096	0,9	DIFESA VITA	1.863	0,5	PARTITO PENSIONATI	6.283	2,3
MOV.5 STELLE BEPPEGRILLO.IT			FORZA NUOVA	2.027	0,6	BENE COMUNE	1.177	0,3	POLO LAICO		
FORZA NUOVA	1.323	0,5	AUT. LIB. DEMOCRATIE	727	0,2	FORZA NUOVA	1.403	0,4	ALTERNATIVA SOC.MUSSOL	4.745	1,7
			VALLEE D'AOSTE	368	0,1	PLI	958	0,3	LEGA PADANA LOMBARDIA		
			LIB. DEM. - MAIE	385	0,1	UD CONSUMATORI	819	0,2	LIBERALDEMOCRATICI	578	0,2
						LEGA AUT LOMB PENS	2.006	0,5	PENSIONI E LAVORO		
Totale	255.523	100	Totale	326.688	100	Totale	373.093	100	Totale	277.722	100

LOMBARDIA - SONDRIO

REGIONALI 2010			EUROPEE 2009			CAMERA 2008			REGIONALI 2005		
	%			%			%			%	
Elettori	161.978		Elettori	159.506		Elettori	146.569		Elettori	158.342	
Votanti	90.183	55,7	Votanti	113.214	71,0	Votanti	121.964	83,2	Votanti	101.375	64,0
Voti validi	74.922	83,7	Voti validi	105.649	93,3	Voti validi	118.036	96,8	Voti validi	79.851	78,8
Schede bianche	1.083	1,2	Schede bianche	4.232	3,7	Schede bianche	1.378	1,1	Schede bianche	2.051	2,0
Schede nulle	2.321	2,6	Schede nulle	3.332	2,9	Schede nulle	2.545	2,1			
Tot. schede non valide	3.408	3,8	Schede contestate	1	0,0	Schede contestate	5	0,0	Tot. schede non valide	5.345	5,3
PDL	21.377	28,5	PDL	28.574	27,0	PDL	33.033	28,0	FI	24.846	31,1
LEGA NORD	31.764	42,4	LEGA NORD	43.809	41,5	LEGA NORD	42.335	35,9	AN	4.706	5,9
PD	12.188	16,3	PD	15.001	14,2	PD	25.506	21,6	<i>tot. FI+AN</i>	29.552	37,0
DI PIETRO IDV	3.451	4,6	DI PIETRO IDV	5.363	5,1	DI PIETRO IDV	4.008	3,4	LEGA NORD	20.301	25,4
UDC	3.816	5,1	UDC	4.733	4,5	UDC	5.275	4,5	UNITI NELL'ULIVO	21.044	26,4
Altre liste	2.326	3,1	Liste sotto soglia	8.169	7,7	Altre liste	7.879	6,7	ITALIA DEI VALORI	-	-
<i>di cui:</i>			<i>di cui:</i>			<i>di cui:</i>			UDC	3.040	3,8
RIF.COM.-SIN.EU.-COM.IT.	1.212	1,6	R.C.-SIN.E.-COM.IT.	1.993	1,9	SIN ARCOBALENO	2.432	2,1	Altre liste	5.914	7,4
SINISTRA ECOL. LIB.			PANNELLA-BONINO	2.280	2,2	PCDL	378	0,3	RIFONDAZIONE COM.	3.614	4,5
FED.DEI VERDI			SINISTRA E LIBERTA'	1.381	1,3	SIN.CRITICA	420	0,4	COMUNISTI IT.		
PART.SOCIALISTA IT.			PARTITO COM. LAV.	463	0,4	P.SOCIALISTA	644	0,5	FEDERAZIONE DEI VERDI		
PART.PENS.	1.114	1,5	FIAMMA TRICOLORE	444	0,4	LA DESTRA	1.718	1,5	NUOVO PSI	1.098	1,4
LA DESTRA			LA DESTRA-MPA-altri	750	0,7	DIFESA VITA	457	0,4	PARTITO PENSIONATI		
MOV.5 STELLE BEPPEGRILLO.IT			FORZA NUOVA	448	0,4	BENE COMUNE	303	0,3	POLO LAICO		
FORZA NUOVA			AUT. LIB. DEMOCRATIE	222	0,2	FORZA NUOVA	279	0,2	ALTERNATIVA SOC.MUSSO	1.202	1,5
			VALLEE D'AOSTE	64	0,1	PLI	232	0,2	LEGA PADANA LOMBARDIA		
			LIB. DEM. - MAIE	124	0,1	UD CONSUMATORI	216	0,2	LIBERALDEMOCRATICI		
						LEGA AUT LOMB PENS	800	0,7	PENSIONI E LAVORO		
Totale	74.922	100	Totale	105.649	100	Totale	118.036	100	Totale	79.851	100

LOMBARDIA - MILANO

REGIONALI 2010			EUROPEE 2009			CAMERA 2008			REGIONALI 2005		
		%			%			%			%
Elettori	2.411.465		Elettori	2.426.476		Elettori	2.408.381		Elettori	2.481.822	
Votanti	1.517.657	62,9	Votanti	1.691.440	69,7	Votanti	1.986.572	82,5	Votanti	1.762.626	71,0
Voti validi	1.303.072	85,9	Voti validi	1.637.180	96,8	Voti validi	1.941.588	97,7	Voti validi	1.344.204	76,3
Schede bianche	9.491	0,6	Schede bianche	18.632	1,1	Schede bianche	9.967	0,5	Schede bianche	17.420	1,0
Schede nulle	32.790	2,2	Schede nulle	34.246	2,0	Schede nulle	34.800	1,8	Schede nulle	-	-
Tot. schede non valide	42.856	2,8	Schede contestate	1.382	0,1	Schede contestate	217	0,0	Tot. schede non valide	77.659	4,4
PDL	447.603	34,3	PDL	593.068	36,2	PDL	700.273	36,1	FI	356.355	26,5
LEGA NORD	224.893	17,3	LEGA NORD	240.556	14,7	LEGA NORD	284.867	14,7	AN	136.418	10,1
PD	339.529	26,1	PD	402.124	24,6	PD	620.960	32,0	tot. FI+AN	492.773	36,7
DI PIETRO IDV	98.039	7,5	DI PIETRO IDV	126.299	7,7	DI PIETRO IDV	90.874	4,7	LEGA NORD	125.206	9,3
UDC	39.764	3,1	UDC	69.546	4,2	UDC	66.032	3,4	UNITI NELL'ULIVO	374.336	27,8
Altre liste	153.244	11,8	Liste sotto soglia	205.587	12,6	Altre liste	178.582	9,2	ITALIA DEI VALORI	22.162	1,6
di cui:			di cui:			di cui:			UDC	48.104	3,6
RIF.COM.-SIN.EU.-COM.IT.	34.068	2,6	R.C.-SIN.E.-COM.IT.	57.488	3,5	SIN ARCOBALENO	72.657	3,7	Altre liste	281.623	21,0
SINISTRA ECOL. LIB.	27.712	2,1	PANNELLA-BONINO	62.833	3,8	PCDL	9.773	0,5	RIFONDAZIONE COM.	94.165	7,0
FED.DEI VERDI	15.869	1,2	SINISTRA E LIBERTA'	40.681	2,5	SIN.CRITICA	9.491	0,5	COMUNISTI IT.	46.481	3,5
PART.SOCIALISTA IT.	5.961	0,5	PARTITO COM. LAV.	9.347	0,6	P.SOCIALISTA	12.917	0,7	FEDERAZIONE DEI VERDI	51.449	3,8
PART.PENS.	18.843	1,4	FIAMMA TRICOLORE	7.996	0,5	LA DESTRA	45.151	2,3	NUOVO PSI	12.719	0,9
LA DESTRA	7.008	0,5	LA DESTRA-MPA-altri	13.842	0,8	DIFESA VITA	9.321	0,5	PARTITO PENSIONATI	33.268	2,5
MOV.5 STELLE BEPPEGRILLO	39.107	3,0	FORZA NUOVA	8.147	0,5	BENE COMUNE	5.760	0,3	POLO LAICO	5.080	0,4
FORZA NUOVA	4.676	0,4	AUT. LIB. DEMOCRATIE	1.883	0,1	UD CONSUMATORI	4.631	0,2	ALTERNATIVA SOC.MUSSO	14.579	1,1
			VALLEE D'AOSTE	1.277	0,1	NO EURO	8.881	0,5	LEGA PADANA LOMBARDIA	13.721	1,0
			LIB. DEM. - MAIE	2.093	0,1				LIBERALDEMOCRATICI	2.747	0,2
									PENSIONI E LAVORO	7.414	0,6
Totale	1.303.072	100	Totale	1.637.180	100	Totale	1.941.588	100	Totale	1.344.204	100

LOMBARDIA - BERGAMO

REGIONALI 2010			EUROPEE 2009			CAMERA 2008			REGIONALI 2005		
	%			%			%			%	
Elettori	839.679		Elettori	827.666		Elettori	810.358		Elettori	821.697	
Votanti	567.135	67,5	Votanti	648.099	78,3	Votanti	702.716	86,7	Votanti	612.389	74,5
Voti validi	490.634	86,5	Voti validi	622.171	96,0	Voti validi	685.279	97,5	Voti validi	481.797	78,7
Schede bianche	4.931	0,9	Schede bianche	13.102	2,0	Schede bianche	5.434	0,8	Schede bianche	9.906	1,6
Schede nulle	12.042	2,1	Schede nulle	12.667	2,0	Schede nulle	11.964	1,7	Schede nulle		-
Tot. schede non valide	17.070	3,0	Schede contestate	159	0,0	Schede contestate	39	0,0	Tot. schede non valide	36.323	5,9
PDL	131.189	26,7	PDL	184.655	29,7	PDL	198.816	29,0	FI	112.338	23,3
LEGA NORD	180.974	36,9	LEGA NORD	205.002	32,9	LEGA NORD	213.507	31,2	AN	35.722	7,4
PD	83.178	17,0	PD	104.162	16,7	PD	158.244	23,1	<i>tot. FI+AN</i>	148.060	30,7
DI PIETRO IDV	32.136	6,5	DI PIETRO IDV	39.483	6,3	DI PIETRO IDV	31.988	4,7	LEGA NORD	192.092	25,3
UDC	25.805	5,3	UDC	33.542	5,4	UDC	34.297	5,0	UNITI NELL'ULIVO	107.863	22,4
Altre liste	37.352	7,6	Liste sotto soglia	55.327	8,9	Altre liste	48.427	7,1	ITALIA DEI VALORI	9.080	1,9
<i>di cui:</i>			<i>di cui:</i>			<i>di cui:</i>			UDC	23.518	4,9
RIF.COM.-SIN.EU.-COM.IT.	7.804	1,6	R.C.-SIN.E.-COM.IT.	13.045	2,1	SIN ARCOBALENO	15.716	2,3	Altre liste	71.184	14,8
SINISTRA ECOL. LIB.	6.154	1,3	PANNELLA-BONINO	12.671	2,0	PCDL	2.717	0,4	RIFONDAZIONE COM.	20.785	4,3
FED.DEI VERDI	-	-	SINISTRA E LIBERTA'	11.204	1,8	SIN.CRITICA	2.034	0,3	COMUNISTI IT.	8.203	1,7
PART.SOCIALISTA IT.	2.806	0,6	PARTITO COM. LAV.	3.001	0,5	P.SOCIALISTA	2.931	0,4	FEDERAZIONE DEI VERDI	12.810	2,7
PART.PENS.	9.676	2,0	FIAMMA TRICOLORE	3.377	0,5	LA DESTRA	11.460	1,7	NUOVO PSI	3.771	0,8
LA DESTRA	-	-	LA DESTRA-MPA-altri	6.281	1,0	DIFESA VITA	2.962	0,4	PARTITO PENSIONATI	19.356	4,0
MOV.5 STELLE BEPPEGRILLO	10.912	2,2	FORZA NUOVA	3.543	0,6	BENE COMUNE	1.896	0,3	POLO LAICO	-	-
FORZA NUOVA	-	-	AUT. LIB. DEMOCRATIE	967	0,2	FORZA NUOVA	2.377	0,3	ALTERNATIVA SOC.MUSSO	5.257	1,1
			VALLEE D'AOSTE	407	0,1	PLI	1.285	0,2	LEGA PADANA LOMBARDIA	-	-
			LIB. DEM. - MAIE	831	0,1	UD CONSUMATORI	1.259	0,2	LIBERALDEMOCRATICI	1.002	0,2
						LEGA AUT LOMB PENS	3.790	0,6	PENSIONI E LAVORO	-	-
Totale	490.634	100	Totale	622.171	100	Totale	685.279	100	Totale	481.797	100

LOMBARDIA - BRESCIA

REGIONALI 2010			EUROPEE 2009			CAMERA 2008			REGIONALI 2005		
		%			%			%			%
Elettori	930.954		Elettori	922.384		Elettori	910.456		Elettori	917.990	
Votanti	632.880	68,0	Votanti	727.149	78,8	Votanti	791.422	86,9	Votanti	690.090	75,2
Voti validi	562.197	88,8	Voti validi	696.900	95,8	Voti validi	771.360	97,5	Voti validi	571.744	82,9
Schede bianche	5.732	0,9	Schede bianche	16.276	2,2	Schede bianche	7.129	0,9	Schede bianche	10.643	1,5
Schede nulle	12.728	2,0	Schede nulle	13.898	1,9	Schede nulle	12.828	1,6	Schede nulle	-	-
Tot. schede non valide	18.539	2,9	Schede contestate	75	0,0	Schede contestate	105	0,0	Tot. schede non valide	35.258	5,1
PDL	170.922	30,4	PDL	213.770	30,7	PDL	231.269	30,0	FI	137.196	24,0
LEGA NORD	169.216	30,1	LEGA NORD	201.671	28,9	LEGA NORD	209.634	27,2	AN	54.072	9,5
PD	115.383	20,5	PD	136.889	19,6	PD	199.291	25,8	<i>tot. FI+AN</i>	191.268	33,5
DI PIETRO IDV	29.150	5,2	DI PIETRO IDV	38.668	5,5	DI PIETRO IDV	24.918	3,2	LEGA NORD	107.400	18,8
UDC	28.706	5,1	UDC	43.100	6,2	UDC	42.165	5,5	UNITI NELL'ULIVO	144.564	25,3
Altre liste	48.820	8,7	Liste sotto soglia	62.802	9,0	Altre liste	64.083	8,3	ITALIA DEI VALORI	7.633	1,3
<i>di cui:</i>			<i>di cui:</i>			<i>di cui:</i>			UDC	27.606	4,8
RIF.COM.-SIN.EU.-COM.IT.	9.071	1,6	R.C.-SIN.E.-COM.IT.	15.429	2,2	SIN ARCOBALENO	20.251	2,6	Altre liste	93.273	16,3
SINISTRA ECOL. LIB.	6.923	1,2	PANNELLA-BONINO	14.388	2,1	PCDL	3.583	0,5	RIFONDAZIONE COM.	26.948	4,7
FED.DEI VERDI	3.684	0,7	SINISTRA E LIBERTA'	12.171	1,7	SIN.CRITICA	3.686	0,5	COMUNISTI IT.	11.167	2,0
PART.SOCIALISTA IT.	2.213	0,4	PARTITO COM. LAV.	4.426	0,6	P.SOCIALISTA	4.242	0,5	FEDERAZIONE DEI VERDI	13.013	2,3
PART.PENS.	9.370	1,7	FIAMMA TRICOLORE	3.486	0,5	LA DESTRA	15.582	2,0	NUOVO PSI	5.801	1,0
LA DESTRA	-	-	LA DESTRA-MPA-altri	5.616	0,8	DIFESA VITA	3.361	0,4	PARTITO PENSIONATI	14.594	2,6
MOV.5 STELLE BEPPEGRILLO	14.506	2,6	FORZA NUOVA	4.771	0,7	BENE COMUNE	2.571	0,3	POLO LAICO	1.534	0,3
FORZA NUOVA	3.053	0,5	AUT. LIB. DEMOCRATIE	940	0,1	FORZA NUOVA	3.547	0,5	ALTERNATIVA SOC.MUSSO	5.697	1,0
			VALLEE D'AOSTE	377	0,1	PLI	1.669	0,2	LEGA PADANA LOMBARDIA	13.611	2,4
			LIB. DEM. - MAIE	1.198	0,2	UD CONSUMATORI	1.600	0,2	LIBERALDEMOCRATICI	908	0,2
						LEGA AUT LOMB PENS	3.991	0,5	PENSIONI E LAVORO	-	-
Totale	562.197	100	Totale	696.900	100	Totale	771.360	100	Totale	571.744	100

LOMBARDIA - PAVIA

REGIONALI 2010			EUROPEE 2009			CAMERA 2008			REGIONALI 2005		
		%			%			%			%
Elettori	441.893		Elettori	438.701		Elettori	429.918		Elettori	434.217	
Votanti	286.910	64,9	Votanti	325.952	74,3	Votanti	355.594	82,7	Votanti	322.219	74,2
Voti validi	242.969	84,7	Voti validi	309.811	95,0	Voti validi	344.113	96,8	Voti validi	245.276	76,1
Schede bianche	4.377	1,5	Schede bianche	7.221	2,2	Schede bianche	3.688	1,0	Schede bianche	8.721	2,7
Schede nulle	8.079	2,8	Schede nulle	8.749	2,7	Schede nulle	7.776	2,2	Schede nulle	-	-
Tot. schede non valide	12.479	4,3	Schede contestate	171	0,1	Schede contestate	17	0,0	Tot. schede non valide	20.765	6,4
PDL	73.827	30,4	PDL	116.120	37,5	PDL	131.520	38,2	FI	73.481	30,0
LEGA NORD	68.450	28,2	LEGA NORD	57.443	18,5	LEGA NORD	56.831	16,5	AN	19.030	7,8
PD	55.329	22,8	PD	65.800	21,2	PD	98.331	28,6	<i>tot. FI+AN</i>	92.511	37,7
DI PIETRO IDV	13.796	5,7	DI PIETRO IDV	19.433	6,3	DI PIETRO IDV	11.081	3,2	LEGA NORD	28.113	11,5
UDC	8.438	3,5	UDC	14.338	4,6	UDC	13.483	3,9	UNITI NELL'ULIVO	71.397	29,1
Altre liste	23.129	9,5	Liste sotto soglia	36.677	11,8	Altre liste	32.867	9,6	ITALIA DEI VALORI	2.825	1,2
<i>di cui:</i>			<i>di cui:</i>			<i>di cui:</i>			UDC	4.740	1,9
RIF.COM.-SIN.EU.-COM.IT.	5.801	2,4	R.C.-SIN.E.-COM.IT.	9.502	3,1	SIN ARCOBALENO	9.909	2,9	Altre liste	45.690	18,6
SINISTRA ECOL. LIB.	2.448	1,0	PANNELLA-BONINO	8.689	2,8	PCDL	3.195	0,9	RIFONDAZIONE COM.	12.905	5,3
FED.DEI VERDI	2.192	0,9	SINISTRA E LIBERTA'	5.043	1,6	SIN.CRITICA	1.566	0,5	COMUNISTI IT.	7.809	3,2
PART.SOCIALISTA IT.	1.196	0,5	PARTITO COM. LAV.	3.376	1,1	P.SOCIALISTA	2.643	0,8	FEDERAZIONE DEI VERDI	5.084	2,1
PART.PENS.	4.440	1,8	FIAMMA TRICOLORE	2.922	0,9	LA DESTRA	8.765	2,5	NUOVO PSI	2.497	1,0
LA DESTRA	-	-	LA DESTRA-MPA-altri	3.154	1,0	DIFESA VITA	1.345	0,4	PARTITO PENSIONATI	7.341	3,0
MOV.5 STELLE BEPPEGRILLO	5.727	2,4	FORZA NUOVA	2.313	0,7	BENE COMUNE	1.118	0,3	POLO LAICO	1.530	0,6
FORZA NUOVA	1.325	0,5	AUT. LIB. DEMOCRATIE	556	0,2	FORZA NUOVA	1.864	0,5	ALTERNATIVA SOC.MUSSO	3.248	1,3
			VALLEE D'AOSTE	505	0,2	PLI	1.570	0,5	LEGA PADANA LOMBARDIA	4.794	2,0
			LIB. DEM. - MAIE	617	0,2	UD CONSUMATORI	892	0,3	LIBERALDEMOCRATICI	482	0,2
									PENSIONI E LAVORO	-	-
Totale	242.969	100	Totale	309.811	100	Totale	344.113	100	Totale	245.276	100

LOMBARDIA - CREMONA

REGIONALI 2010			EUROPEE 2009			CAMERA 2008			REGIONALI 2005		
	%			%			%			%	
Elettori	285.622		Elettori	284.093		Elettori	280.261		Elettori	284.581	
Votanti	190.143	66,6	Votanti	221.628	78,0	Votanti	239.748	85,5	Votanti	213.694	75,1
Voti validi	163.361	85,9	Voti validi	210.799	95,1	Voti validi	232.372	96,9	Voti validi	167.697	78,5
Schede bianche	2.350	1,2	Schede bianche	5.617	2,5	Schede bianche	2.472	1,0	Schede bianche	4.315	2,0
Schede nulle	4.099	2,2	Schede nulle	5.172	2,3	Schede nulle	4.892	2,0	Schede nulle		-
Tot. schede non valide	6.472	3,4	Schede contestate	40	0,0	Schede contestate	12	0,0	Tot. schede non valide	13.668	6,4
PDL	48.956	30,0	PDL	70.618	33,5	PDL	75.754	32,6	FI	46.550	27,8
LEGA NORD	41.494	25,4	LEGA NORD	46.279	22,0	LEGA NORD	48.523	20,9	AN	11.056	6,6
PD	42.581	26,1	PD	49.030	23,3	PD	68.094	29,3	tot. FI+AN	57.606	34,4
DI PIETRO IDV	7.487	4,6	DI PIETRO IDV	10.283	4,9	DI PIETRO IDV	6.818	2,9	LEGA NORD	20.489	12,2
UDC	6.704	4,1	UDC	12.036	5,7	UDC	11.566	5,0	UNITI NELL'ULIVO	49.039	29,2
Altre liste	16.139	9,9	Liste sotto soglia	22.553	10,7	Altre liste	21.617	9,3	ITALIA DEI VALORI	2.171	1,3
di cui:			di cui:			di cui:			UDC	5.334	3,2
RIF.COM.-SIN.EU.-COM.IT.	3.930	2,4	R.C.-SIN.E.-COM.IT.	6.907	3,3	SIN ARCOBALENO	7.154	3,1	Altre liste	33.058	19,7
SINISTRA ECOL. LIB.	2.687	1,6	PANNELLA-BONINO	4.504	2,1	PCDL	1.967	0,8	RIFONDAZIONE COM.	9.557	5,7
FED.DEI VERDI	1.551	0,9	SINISTRA E LIBERTA'	3.834	1,8	SIN.CRITICA	1.031	0,4	COMUNISTI IT.	6.069	3,6
PART.SOCIALISTA IT.		-	PARTITO COM. LAV.	1.837	0,9	P.SOCIALISTA	1.649	0,7	FEDERAZIONE DEI VERDI	3.998	2,4
PART.PENS.	3.454	2,1	FIAMMA TRICOLORE	1.379	0,7	LA DESTRA	4.925	2,1	NUOVO PSI	1.602	1,0
LA DESTRA		-	LA DESTRA-MPA-altri	2.123	1,0	DIFESA VITA	1.428	0,6	PARTITO PENSIONATI	5.823	3,5
MOV.5 STELLE BEPPEGRILLO	3.613	2,2	FORZA NUOVA	1.271	0,6	BENE COMUNE	838	0,4	POLO LAICO	357	0,2
FORZA NUOVA	904	0,6	AUT. LIB. DEMOCRATIE	310	0,1	FORZA NUOVA	1.051	0,5	ALTERNATIVA SOC.MUSSO	1.720	1,0
			VALLEE D'AOSTE	170	0,1	PLI	1.009	0,4	LEGA PADANA LOMBARDIA	3.610	2,2
			LIB. DEM. - MAIE	218	0,1	UD CONSUMATORI	565	0,2	LIBERALDEMOCRATICI	322	0,2
									PENSIONI E LAVORO		-
											-
											-
											-
											-
											-
											-
											-
											-
											-
											-
											-
Totale	163.361	100	Totale	210.799	100	Totale	232.372	100	Totale	167.697	100

LOMBARDIA - MANTOVA

REGIONALI 2010			EUROPEE 2009			CAMERA 2008			REGIONALI 2005		
		%			%			%			%
Elettori	321.252		Elettori	319.830		Elettori	311.625		Elettori	320.099	
Votanti	207.243	64,5	Votanti	233.032	72,9	Votanti	261.474	83,9	Votanti	237.054	74,1
Voti validi	178.587	86,2	Voti validi	224.347	96,3	Voti validi	254.105	97,2	Voti validi	195.752	82,6
Schede bianche	2.885	1,4	Schede bianche	4.229	1,8	Schede bianche	2.886	1,1	Schede bianche	5.226	2,2
Schede nulle	3.313	1,6	Schede nulle	4.439	1,9	Schede nulle	4.466	1,7	Schede nulle	-	-
Tot. schede non valide	6.224	3,0	Schede contestate	17	0,0	Schede contestate	17	0,0	Tot. schede non valide	12.326	5,2
PDL	52.167	29,2	PDL	63.114	28,1	PDL	69.776	27,5	FI	40.639	20,8
LEGA NORD	39.329	22,0	LEGA NORD	46.634	20,8	LEGA NORD	46.582	18,3	AN	16.619	8,5
PD	54.234	30,4	PD	66.573	29,7	PD	93.288	36,7	tot. FI+AN	57.258	29,3
DI PIETRO IDV	11.650	6,5	DI PIETRO IDV	13.539	6,0	DI PIETRO IDV	8.432	3,3	LEGA NORD	22.328	11,4
UDC	7.662	4,3	UDC	12.053	5,4	UDC	12.512	4,9	UNITI NELL'ULIVO	76.533	39,1
Altre liste	13.545	7,6	Liste sotto soglia	22.434	10,0	Altre liste	23.515	9,3	ITALIA DEI VALORI	2.247	1,1
<i>di cui:</i>			<i>di cui:</i>			<i>di cui:</i>			UDC	7.829	4,0
RIF.COM.-SIN.EU.-COM.IT.	4.115	2,3	R.C.-SIN.E.-COM.IT.	6.045	2,7	SIN ARCOBALENO	6.098	2,4	Altre liste	29.557	15,1
SINISTRA ECOL. LIB.	-	-	PANNELLA-BONINO	4.515	2,0	PCDL	2.537	1,0	RIFONDAZIONE COM.	10.381	5,3
FED.DEI VERDI	1.923	1,1	SINISTRA E LIBERTA'	4.104	1,8	SIN.CRITICA	1.214	0,5	COMUNISTI IT.	5.131	2,6
PART.SOCIALISTA IT.	-	-	PARTITO COM. LAV.	2.854	1,3	P.SOCIALISTA	2.933	1,2	FEDERAZIONE DEI VERDI	4.962	2,5
PART.PENS.	2.634	1,5	FIAMMA TRICOLORE	1.637	0,7	LA DESTRA	5.704	2,2	NUOVO PSI	2.716	1,4
LA DESTRA	-	-	LA DESTRA-MPA-altri	1.454	0,6	DIFESA VITA	1.010	0,4	PARTITO PENSIONATI	3.152	1,6
MOV.5 STELLE BEPPEGRILLO	4.873	2,7	FORZA NUOVA	1.043	0,5	BENE COMUNE	1.180	0,5	POLO LAICO	-	-
FORZA NUOVA	-	-	AUT. LIB. DEMOCRATIE	327	0,1	FORZA NUOVA	930	0,4	ALTERNATIVA SOC.MUSSO	2.788	1,4
-	-	-	VALLEE D'AOSTE	163	0,1	PLI	1.144	0,5	LEGA PADANA LOMBARDIA	-	-
-	-	-	LIB. DEM. - MAIE	292	0,1	UD CONSUMATORI	765	0,3	LIBERALDEMOCRATICI	427	0,2
-	-	-	-	-	-	-	-	-	PENSIONI E LAVORO	-	-
-	-	-	-	-	-	-	-	-	-	-	-
-	-	-	-	-	-	-	-	-	-	-	-
-	-	-	-	-	-	-	-	-	-	-	-
-	-	-	-	-	-	-	-	-	-	-	-
-	-	-	-	-	-	-	-	-	-	-	-
-	-	-	-	-	-	-	-	-	-	-	-
-	-	-	-	-	-	-	-	-	-	-	-
-	-	-	-	-	-	-	-	-	-	-	-
-	-	-	-	-	-	-	-	-	-	-	-
-	-	-	-	-	-	-	-	-	-	-	-
-	-	-	-	-	-	-	-	-	-	-	-
Totale	178.587	100	Totale	224.347	100	Totale	254.105	100	Totale	195.752	129

LOMBARDIA - LECCO

REGIONALI 2010			EUROPEE 2009			CAMERA 2008			REGIONALI 2005		
	%			%			%			%	
Elettori	267.400		Elettori	265.494		Elettori	261.088		Elettori	261.789	
Votanti	181.984	68,1	Votanti	202.760	76,4	Votanti	223.177	85,5	Votanti	197.320	75,4
Voti validi	140.449	77,2	Voti validi	193.348	95,4	Voti validi	216.627	97,1	Voti validi	145.538	73,8
Schede bianche	2.179	1,2	Schede bianche	4.235	2,1	Schede bianche	1.851	0,8	Schede bianche	2.973	1,5
Schede nulle	3.997	2,2	Schede nulle	5.134	2,5	Schede nulle	4.690	2,1	Schede nulle		-
Tot. schede non valide	6.185	3,4	Schede contestate	43	0,0	Schede contestate	9	0,0	Tot. schede non valide	11.141	5,6
PDL	39.604	28,2	PDL	60.468	31,3	PDL	65.695	30,3	FI	33.911	23,3
LEGA NORD	45.276	32,2	LEGA NORD	50.518	26,1	LEGA NORD	54.722	25,3	AN	9.403	6,5
PD	35.989	25,6	PD	42.775	22,1	PD	60.916	28,1	tot. FI+AN	43.314	29,8
DI PIETRO IDV	7.774	5,5	DI PIETRO IDV	10.920	5,6	DI PIETRO IDV	7.873	3,6	LEGA NORD	28.051	19,3
UDC	4.666	3,3	UDC	10.696	5,5	UDC	10.341	4,8	UNITI NELL'ULIVO	46.449	31,9
Altre liste	7.140	5,1	Liste sotto soglia	17.971	9,3	Altre liste	17.080	7,9	ITALIA DEI VALORI	2.201	1,5
di cui:			di cui:			di cui:			UDC	4.119	2,8
RIF.COM.-SIN.EU.-COM.IT.	2.569	1,8	R.C.-SIN.E.-COM.IT.	4.346	2,2	SIN ARCOBALENO	5.980	2,8	Altre liste	21.404	14,7
SINISTRA ECOL. LIB.	2.540	1,8	PANNELLA-BONINO	4.501	2,3	PCDL	964	0,4	RIFONDAZIONE COM.	8.066	5,5
FED.DEI VERDI	-	-	SINISTRA E LIBERTA'	4.297	2,2	SIN.CRITICA	970	0,4	COMUNISTI IT.		-
PART.SOCIALISTA IT.	-	-	PARTITO COM. LAV.	924	0,5	P.SOCIALISTA	1.034	0,5	FEDERAZIONE DEI VERDI	4.113	2,8
PART.PENS.	2.031	1,4	FIAMMA TRICOLORE	939	0,5	LA DESTRA	3.580	1,7	NUOVO PSI	954	0,7
LA DESTRA	-	-	LA DESTRA-MPA-altri	1.417	0,7	DIFESA VITA	1.073	0,5	PARTITO PENSIONATI	3.378	2,3
MOV.5 STELLE BEPPEGRILLO	-	-	FORZA NUOVA	861	0,4	BENE COMUNE	722	0,3	POLO LAICO		-
FORZA NUOVA	-	-	AUT. LIB. DEMOCRATIE	353	0,2	FORZA NUOVA	710	0,3	ALTERNATIVA SOC.MUSSO	1.191	0,8
	-	-	VALLEE D'AOSTE	155	0,1	PLI	473	0,2	LEGA PADANA LOMBARDIA	3.337	2,3
	-	-	LIB. DEM. - MAIE	178	0,1	UD CONSUMATORI	473	0,2	LIBERALDEMOCRATICI	365	0,3
	-	-				LEGA AUT LOMB PENS	1.101	0,5	PENSIONI E LAVORO		-
	-	-								-	
	-	-								-	
	-	-								-	
	-	-								-	
	-	-								-	
	-	-								-	
	-	-								-	
	-	-								-	
	-	-								-	
	-	-								-	
	-	-								-	
	-	-								-	
	-	-								-	
	-	-								-	
	-	-								-	
	-	-								-	
	-	-								-	
	-	-								-	
	-	-								-	
	-	-								-	
	-	-								-	
	-	-								-	
	-	-								-	
Totale	140.449	100	Totale	193.348	100	Totale	216.627	100	Totale	145.538	100

LOMBARDIA - LODI

REGIONALI 2010			EUROPEE 2009			CAMERA 2008			REGIONALI 2005		
		%			%			%			%
Elettori	172.317		Elettori	171.698		Elettori	170.448		Elettori	167.845	
Votanti	114.793	66,6	Votanti	133.857	78,0	Votanti	144.910	85,0	Votanti	126.720	75,5
Voti validi	91.219	79,5	Voti validi	127.286	95,1	Voti validi	140.324	96,8	Voti validi	95.249	75,2
Schede bianche	1.245	1,1	Schede bianche	2.961	2,2	Schede bianche	1.240	0,9	Schede bianche	2.503	2,0
Schede nulle	2.711	2,4	Schede nulle	3.596	2,7	Schede nulle	3.334	2,3			
Tot. schede non valide	3.978	3,5	Schede contestate	14	0,0	Schede contestate	12	0,0	Tot. schede non valide	7.309	5,8
PDL 27.881 30,6			PDL 43.211 33,9			PDL 49.771 35,5			FI 22.813 24,0		
LEGA NORD 23.619 25,9			LEGA NORD 27.198 21,4			LEGA NORD 25.865 18,4			AN 7.362 7,7		
PD 26.170 28,7			PD 29.067 22,8			PD 40.224 28,7			tot. FI+AN 30.175 31,7		
DI PIETRO IDV 5.804 6,4			DI PIETRO IDV 7.151 5,6			DI PIETRO IDV 4.483 3,2			LEGA NORD 14.068 14,8		
UDC 3.534 3,9			UDC 6.351 5,0			UDC 6.116 4,4			UNITI NELL'ULIVO 30.334 31,8		
Altre liste 4.211 4,6			Liste sotto soglia 14.308 11,2			Altre liste 13.865 9,9			ITALIA DEI VALORI -		
<i>di cui:</i>			<i>di cui:</i>			<i>di cui:</i>			<i>di cui:</i>		
RIF.COM.-SIN.EU.-COM.IT.	2.440	2,7	R.C.-SIN.E.-COM.IT.	4.135	3,2	SIN ARCOBALENO	4.353	3,1	RIFONDAZIONE COM.	6.945	7,3
SINISTRA ECOL. LIB.	-	-	PANNELLA-BONINO	2.614	2,1	PCDL	1.399	1,0	COMUNISTI IT.	2.411	2,5
FED.DEI VERDI	-	-	SINISTRA E LIBERTA'	2.210	1,7	SIN.CRITICA	611	0,4	FEDERAZIONE DEI VERDI	2.345	2,5
PART.SOCIALISTA IT.	-	-	PARTITO COM. LAV.	1.451	1,1	P.SOCIALISTA	1.007	0,7	NUOVO PSI	-	-
PART.PENS.	1.771	1,9	FIAMMA TRICOLORE	721	0,6	LA DESTRA	3.250	2,3	PARTITO PENSIONATI	3.073	3,2
LA DESTRA	-	-	LA DESTRA-MPA-altri	1.205	0,9	DIFESA VITA	662	0,5	POLO LAICO	-	-
MOV.5 STELLE BEPPEGRILLO.IT	-	-	FORZA NUOVA	1.568	1,2	BENE COMUNE	450	0,3	ALTERNATIVA SOC.MUSSO	2.119	2,2
FORZA NUOVA	-	-	AUT. LIB. DEMOCRATIE	156	0,1	FORZA NUOVA	1.177	0,8	LEGA PADANA LOMBARDIA	-	-
	-	-	VALLEE D'AOSTE	109	0,1	PLI	586	0,4	LIBERALDEMOCRATICI	293	0,3
	-	-	LIB. DEM. - MAIE	139	0,1	UD CONSUMATORI	370	0,3	PENSIONI E LAVORO	-	-
	-	-		-	-		-	-		-	-
	-	-		-	-		-	-		-	-
	-	-		-	-		-	-		-	-
	-	-		-	-		-	-		-	-
	-	-		-	-		-	-		-	-
	-	-		-	-		-	-		-	-
	-	-		-	-		-	-		-	-
	-	-		-	-		-	-		-	-
	-	-		-	-		-	-		-	-
	-	-		-	-		-	-		-	-
	-	-		-	-		-	-		-	-
Totale	91.219	100	Totale	127.286	100	Totale	140.324	100	Totale	95.249	100

LOMBARDIA - MONZA E DELLA BRIANZA

REGIONALI 2010			EUROPEE 2009			CAMERA 2008			REGIONALI 2005		
		%			%			%			%
Elettori	663.497		Elettori	626.803		Elettori	620.103		Elettori	618.657	
Votanti	439.444	66,2	Votanti	470.421	75,1	Votanti	529.526	85,4	Votanti	467.403	75,6
Voti validi	374.989	85,3	Voti validi	454.061	96,5	Voti validi	516.808	97,6	Voti validi	368.152	78,8
Schede bianche	3.081	0,7	Schede bianche	5.832	1,2	Schede bianche	3.025	0,6	Schede bianche	5.206	1,1
Schede nulle	8.653	2,0	Schede nulle	10.380	2,2	Schede nulle	9.655	1,8	Schede nulle	-	-
Tot. schede non valide	11.818	2,7	Schede contestate	148	0,0	Schede contestate	38	0,0	Tot. schede non valide	20.736	4,4
PDL	130.091	34,7	PDL	167.903	37,0	PDL	183.256	35,5	FI	107.126	29,1
LEGA NORD	91.633	24,4	LEGA NORD	92.514	20,4	LEGA NORD	110.028	21,3	AN	27.317	7,4
PD	88.455	23,6	PD	98.167	21,6	PD	142.944	27,7	tot. FI+AN	134.443	36,5
DI PIETRO IDV	21.338	5,7	DI PIETRO IDV	29.439	6,5	DI PIETRO IDV	20.828	4,0	LEGA NORD	57.959	15,7
UDC	12.354	3,3	UDC	22.153	4,9	UDC	20.477	4,0	UNITI NELL'ULIVO	99.697	27,1
Altre liste	31.118	8,3	Liste sotto soglia	43.885	9,7	Altre liste	39.275	7,6	ITALIA DEI VALORI	5.199	1,4
di cui:			di cui:			di cui:			UDC	14.866	4,0
RIF.COM.-SIN.EU.-COM.IT.	5.601	1,5	R.C.-SIN.E.-COM.IT.	10.584	2,3	SIN ARCOBALENO	14.089	2,7	Altre liste	55.988	15,2
SINISTRA ECOL. LIB.	5.511	1,5	PANNELLA-BONINO	12.442	2,7	PCDL	2.587	0,5	RIFONDAZIONE COM.	18.451	5,0
FED.DEI VERDI	2.894	0,8	SINISTRA E LIBERTA'	8.577	1,9	SIN.CRITICA	1.965	0,4	COMUNISTI IT.	9.170	2,5
PART.SOCIALISTA IT.			PARTITO COM. LAV.	2.667	0,6	P.SOCIALISTA	2.704	0,5	FEDERAZIONE DEI VERDI	11.585	3,1
PART.PENS.	5.803	1,5	FIAMMA TRICOLORE	2.142	0,5	LA DESTRA	10.625	2,1	NUOVO PSI	-	-
LA DESTRA			LA DESTRA-MPA-altri	3.632	0,8	DIFESA VITA	2.495	0,5	PARTITO PENSIONATI	9.419	2,6
MOV.5 STELLE BEPPEGRILLO	11.309	3,0	FORZA NUOVA	2.440	0,5	BENE COMUNE	1.423	0,3	POLO LAICO	1.654	0,4
FORZA NUOVA			AUT. LIB. DEMOCRATIE	631	0,1	UD CONSUMATORI	1.106	0,2	ALTERNATIVA SOC.MUSSO	4.814	1,3
			VALLEE D'AOSTE	317	0,1	NO EURO	2.281	0,4	LEGA PADANA LOMBARDIA	-	-
			LIB. DEM. - MAIE	453	0,1				LIBERALDEMOCRATICI	895	0,2
									PENSIONI E LAVORO	-	-
Totale	374.989	100	Totale	454.061	100	Totale	516.808	100	Totale	368.152	100

LIGURIA - IMPERIA

REGIONALI 2010			EUROPEE 2009			CAMERA 2008			REGIONALI 2005		
	%			%			%			%	
Elettori	186.129		Elettori	180.002		Elettori	176.671		Elettori	188.091	
Votanti	113.075	60,8	Votanti	124.488	69,2	Votanti	133.452	75,5	Votanti	124.180	66,0
Voti validi	99.346	87,9	Voti validi	117.233	94,2	Voti validi	129.176	96,8	Voti validi	107.088	86,2
Schede bianche	2.307	2,0	Schede bianche	3.169	2,5	Schede bianche	1.033	0,8	Schede bianche	1.821	1,5
Schede nulle	3.454	3,1	Schede nulle	4.076	3,3	Schede nulle	3.227	2,4	Schede nulle		-
Tot. schede non valide	5.778	5,1	Schede contestate	10	0,0	Schede contestate	16	0,0	Tot. schede non valide	6.650	5,4
PDL	45.742	46,0	PDL	51.348	43,8	PDL	61.836	47,9	FI	32.855	30,7
LEGA NORD	11.871	11,9	LEGA NORD	15.854	13,5	LEGA NORD	11.723	9,1	AN	16.101	15,0
PD	17.743	17,9	PD	21.580	18,4	PD	34.284	26,5	tot. FI+AN	48.956	45,7
DI PIETRO IDV	5.980	6,0	DI PIETRO IDV	8.275	7,1	DI PIETRO IDV	4.958	3,8	LEGA NORD	5.240	4,9
UDC	4.485	4,5	UDC	6.994	6,0	UDC	5.150	4,0	UNITI NELL'ULIVO	20.581	19,2
Altre liste	13.525	13,6	Liste sotto soglia	13.182	11,2	Altre liste	11.225	8,7	ITALIA DEI VALORI	1.828	1,7
di cui:			di cui:			di cui:			UDC	6.303	5,9
RIF.COM.-SIN.EU.-COM.IT.	2.250	2,3	R.C.-SIN.E.-COM.IT.	3.141	2,7	SIN ARCOBALENO	3.027	2,3	Altre liste	24.180	22,6
SINISTRA ECOL. LIB.	2.799	2,8	PANNELLA-BONINO	4.188	3,6	PCDL	840	0,7	RIFONDAZIONE COM.	4.008	3,7
FED.DEI VERDI	848	0,9	SINISTRA E LIBERTA'	2.263	1,9	SIN.CRITICA	638	0,5	COMUNISTI IT.	2.459	2,3
PART.PENS.	654	0,7	PARTITO COM. LAV.	896	0,8	P.SOCIALISTA	945	0,7	FEDERAZIONE DEI VERDI		
NOI CON BURLANDO	3.589	3,6	FIAMMA TRICOLORE	802	0,7	LA DESTRA	3.956	3,1	GENTE DELLA LIGURIA	8.002	7,5
LA DESTRA			LA DESTRA-MPA-altri	669	0,6	DIFESA VITA	545	0,4	U.D.EUR POPOLARI	2.055	1,9
NUOVO PSI			FORZA NUOVA	587	0,5	BENE COMUNE	526	0,4	CONSUMATORI		
GENTE D'ITALIA	658	0,7	AUT. LIB. DEMOCRATIE	205	0,2	PLI	382	0,3	LISTA SANDRO BIASOTTI	4.524	4,2
LISTE CIVICHE BIASOTTI PRE:	1.163	1,2	VALLEE D'AOSTE	225	0,2	UD CONSUMATORI	366	0,3	PENSIONATI-ANIMA-LISTI	712	0,7
L. BERTONE-FED. PENS.-ALL.	1.564	1,6	LIB. DEM. - MAIE	206	0,2				LISTA CONSUMATORI	520	0,5
									PARTITO PENSIONATI		
									CASTELLANETA		
									PATTO		
									ALTERNATIVA SOC.MUSSO	1.122	1,0
									SOCIALISTI LIBERALI	778	0,7
Totale	99.346	100	Totale	117.233	100	Totale	129.176	100	Totale	107.088	100

LIGURIA - SAVONA

REGIONALI 2010			EUROPEE 2009			CAMERA 2008			REGIONALI 2005		
	%			%			%			%	
Elettori	247.773		Elettori	245.397		Elettori	235.126		Elettori	247.114	
Votanti	157.936	63,7	Votanti	175.859	71,7	Votanti	190.133	80,9	Votanti	178.357	72,2
Voti validi	139.413	88,3	Voti validi	164.883	93,8	Voti validi	183.792	96,7	Voti validi	146.378	82,1
Schede bianche	1.824	1,2	Schede bianche	5.349	3,0	Schede bianche	1.632	0,9	Schede bianche	2.959	1,7
Schede nulle	5.410	3,4	Schede nulle	5.600	3,2	Schede nulle	4.702	2,5	Schede nulle	-	-
Tot. schede non valide	7.245	4,6	Schede contestate	27	0,0	Schede contestate	7	0,0	Tot. schede non valide	10.436	5,9
PDL	44.539	31,9	PDL	61.242	37,1	PDL	73.300	39,9	FI	36.559	25,0
LEGA NORD	18.185	13,0	LEGA NORD	19.483	11,8	LEGA NORD	15.156	8,2	AN	8.051	5,5
PD	35.864	25,7	PD	42.837	26,0	PD	62.126	33,8	<i>tot. FI+AN</i>	44.610	30,5
DI PIETRO IDV	11.403	8,2	DI PIETRO IDV	13.443	8,2	DI PIETRO IDV	8.293	4,5	LEGA NORD	9.166	6,3
UDC	4.907	3,5	UDC	8.064	4,9	UDC	6.785	3,7	UNITI NELL'ULIVO	49.815	34,0
Altre liste	24.515	17,6	Liste sotto soglia	19.814	12,0	Altre liste	18.132	9,9	ITALIA DEI VALORI	1.642	1,1
<i>di cui:</i>			<i>di cui:</i>			<i>di cui:</i>			UDC	5.052	3,5
RIF.COM.-SIN.EU.-COM.IT.	4.907	3,5	R.C.-SIN.E.-COM.IT.	5.881	3,6	SIN ARCOBALENO	5.865	3,2	Altre liste	36.093	24,7
SINISTRA ECOL. LIB.	2.829	2,0	PANNELLA-BONINO	5.021	3,0	PCDL	1.948	1,1	RIFONDAZIONE COM.	8.564	5,9
FED.DEI VERDI	2.351	1,7	SINISTRA E LIBERTA'	3.387	2,1	SIN.CRITICA	929	0,5	COMUNISTI IT.	3.970	2,7
PART.PENS.			PARTITO COM. LAV.	1.800	1,1	P.SOCIALISTA	1.539	0,8	FEDERAZIONE DEI VERDI	3.438	2,3
NOI CON BURLANDO	3.338	2,4	FIAMMA TRICOLORE	1.225	0,7	LA DESTRA	5.083	2,8	GENTE DELLA LIGURIA	4.824	3,3
LA DESTRA			LA DESTRA-MPA-altri	993	0,6	DIFESA VITA	925	0,5	U.D.EUR POPOLARI	1.554	1,1
NUOVO PSI			FORZA NUOVA	659	0,4	BENE COMUNE	860	0,5	CONSUMATORI		
GENTE D'ITALIA	983	0,7	AUT. LIB. DEMOCRATIE	277	0,2	PLI	458	0,2	LISTA SANDRO BIASOTTI	8.951	6,1
LISTE CIVICHE BIASOTTI PRE:	8.975	6,4	VALLEE D'AOSTE	281	0,2	UD CONSUMATORI	525	0,3	PENSIONATI-ANIMA-LISTI	723	0,5
L. BERTONE-FED. PENS.-ALL.	1.132	0,8	LIB. DEM. - MAIE	290	0,2				LISTA CONSUMATORI	1.013	0,7
Totale	139.413	100	Totale	164.883	100	Totale	183.792	100	PARTITO PENSIONATI	1.431	1,0
									CASTELLANETA	348	0,2
									PATTO		
									ALTERNATIVA SOC.MUSSO	1.277	0,9
									SOCIALISTI LIBERALI		

LIGURIA - GENOVA

REGIONALI 2010			EUROPEE 2009			CAMERA 2008			REGIONALI 2005		
	%			%			%			%	
Elettori	759.795		Elettori	754.128		Elettori	730.725		Elettori	777.922	
Votanti	455.537	60,0	Votanti	462.547	61,3	Votanti	557.710	76,3	Votanti	540.376	69,5
Voti validi	398.907	87,6	Voti validi	446.027	96,4	Voti validi	543.056	97,4	Voti validi	439.604	81,4
Schede bianche	3.124	0,7	Schede bianche	5.549	1,2	Schede bianche	3.543	0,6	Schede bianche	4.592	0,8
Schede nulle	10.562	2,3	Schede nulle	10.919	2,4	Schede nulle	11.069	2,0			
Tot. schede non valide	13.753	3,0	Schede contestate	52	0,0	Schede contestate	42	0,0	Tot. schede non valide	20.768	3,8
PDL	95.480	23,9	PDL	139.935	31,4	PDL	181.922	33,5	FI	70.329	16,0
LEGA NORD	37.927	9,5	LEGA NORD	39.059	8,8	LEGA NORD	34.639	6,4	AN	24.140	5,5
PD	119.209	29,9	PD	146.613	32,9	PD	221.005	40,7	tot. FI+AN	94.469	21,5
DI PIETRO IDV	37.963	9,5	DI PIETRO IDV	42.491	9,5	DI PIETRO IDV	29.713	5,5	LEGA NORD	20.917	4,8
UDC	16.649	4,2	UDC	22.431	5,0	UDC	20.851	3,8	UNITI NELL'ULIVO	156.394	35,6
Altre liste	91.679	23,0	Liste sotto soglia	55.498	12,4	Altre liste	54.926	10,1	ITALIA DEI VALORI	6.077	1,4
di cui:			di cui:			di cui:			UDC	12.009	2,7
RIF.COM.-SIN.EU.-COM.IT.	15.259	3,8	R.C.-SIN.E.-COM.IT.	18.612	4,2	SIN ARCOBALENO	22.023	4,1	Altre liste	149.738	34,1
SINISTRA ECOL. LIB.	10.152	2,5	PANNELLA-BONINO	12.817	2,9	PCDL	5.050	0,9	RIFONDAZIONE COM.	31.419	7,1
FED.DEI VERDI	4.561	1,1	SINISTRA E LIBERTA'	10.485	2,4	SIN.CRITICA	3.327	0,6	COMUNISTI IT.	11.754	2,7
PART.PENS.	1.912	0,5	PARTITO COM. LAV.	4.915	1,1	P.SOCIALISTA	3.925	0,7	FEDERAZIONE DEI VERDI	10.348	2,4
NOI CON BURLANDO	18.254	4,6	FIAMMA TRICOLORE	2.279	0,5	LA DESTRA	12.935	2,4	GENTE DELLA LIGURIA	19.961	4,5
LA DESTRA	2.688	0,7	LA DESTRA-MPA-altri	2.394	0,5	DIFESA VITA	2.522	0,5	U.D.EUR POPOLARI	3.808	0,9
NUOVO PSI	1.045	0,3	FORZA NUOVA	2.131	0,5	BENE COMUNE	2.281	0,4	CONSUMATORI	1.775	0,4
GENTE D'ITALIA	3.089	0,8	AUT. LIB. DEMOCRATIE	733	0,2	PLI	1.124	0,2	LISTA SANDRO BIASOTTI	49.044	11,2
LISTE CIVICHE BIASOTTI PRE!	32.311	8,1	VALLEE D'AOSTE	625	0,1	UD CONSUMATORI	1.739	0,3	PENSIONATI-ANIMA-LISTI	2.473	0,6
L. BERTONE-FED. PENS.-ALL.	2.408	0,6	LIB. DEM. - MAIE	507	0,1	-	-	-	LISTA CONSUMATORI	2.333	0,5
Totale	398.907	100	Totale	446.027	100	Totale	543.056	100	PARTITO PENSIONATI	5.486	1,2
									CASTELLANETA	5.410	1,2
									PATTO	449	0,1
									ALTERNATIVA SOC.MUSSO	1.876	0,4
									SOCIALISTI LIBERALI	3.602	0,8

LIGURIA - LA SPEZIA

REGIONALI 2010			EUROPEE 2009			CAMERA 2008			REGIONALI 2005		
	%			%			%			%	
Elettori	192.094		Elettori	189.616		Elettori	186.156		Elettori	193.738	
Votanti	117.701	61,3	Votanti	126.766	66,9	Votanti	148.133	79,6	Votanti	136.867	70,6
Voti validi	108.369	92,1	Voti validi	121.445	95,8	Voti validi	143.909	97,1	Voti validi	120.853	88,3
Schede bianche	1.099	0,9	Schede bianche	2.024	1,6	Schede bianche	1.013	0,7	Schede bianche	1.870	1,4
Schede nulle	3.189	2,7	Schede nulle	3.292	2,6	Schede nulle	3.202	2,2	Schede nulle		-
Tot. schede non valide	4.297	3,7	Schede contestate	5	0,0	Schede contestate	9	0,0	Tot. schede non valide	6.396	4,7
PDL	32.637	30,1	PDL	39.794	32,8	PDL	50.312	35,0	FI	20.764	17,2
LEGA NORD	8.282	7,6	LEGA NORD	9.389	7,7	LEGA NORD	6.863	4,8	AN	9.708	8,0
PD	38.684	35,7	PD	41.989	34,6	PD	58.388	40,6	tot. FI+AN	30.472	25,2
DI PIETRO IDV	7.682	7,1	DI PIETRO IDV	9.198	7,6	DI PIETRO IDV	6.283	4,4	LEGA NORD	2.747	2,3
UDC	3.294	3,0	UDC	4.657	3,8	UDC	5.045	3,5	UNITI NELL'ULIVO	52.652	43,6
Altre liste	17.790	16,4	Liste sotto soglia	16.418	13,5	Altre liste	17.018	11,8	ITALIA DEI VALORI	1.048	0,9
di cui:			di cui:			di cui:			UDC	3.224	2,7
RIF.COM.-SIN.EU.-COM.IT.	6.732	6,2	R.C.-SIN.E.-COM.IT.	5.644	4,6	SIN ARCOBALENO	5.973	4,2	Altre liste	30.710	25,4
SINISTRA ECOL. LIB.	2.638	2,4	PANNELLA-BONINO	2.810	2,3	PCDL	1.145	0,8	RIFONDAZIONE COM.	9.785	8,1
FED.DEI VERDI	864	0,8	SINISTRA E LIBERTA'	3.422	2,8	SIN.CRITICA	957	0,7	COMUNISTI IT.	3.729	3,1
PART.PENS.	-	-	PARTITO COM. LAV.	1.220	1,0	P.SOCIALISTA	2.194	1,5	FEDERAZIONE DEI VERDI	2.180	1,8
NOI CON BURLANDO	2.426	2,2	FIAMMA TRICOLORE	827	0,7	LA DESTRA	4.924	3,4	GENTE DELLA LIGURIA	3.058	2,5
LA DESTRA	-	-	LA DESTRA-MPA-altri	837	0,7	DIFESA VITA	550	0,4	U.D.EUR POPOLARI	309	0,3
NUOVO PSI	1.031	1,0	FORZA NUOVA	424	0,3	BENE COMUNE	565	0,4	CONSUMATORI		-
GENTE D'ITALIA	668	0,6	AUT. LIB. DEMOCRATIE	169	0,1	PLI	302	0,2	LISTA SANDRO BIASOTTI	8.478	7,0
LISTE CIVICHE BIASOTTI PRE!	2.812	2,6	VALLEE D'AOSTE	110	0,1	UD CONSUMATORI	408	0,3	PENSIONATI-ANIMA-LISTI	562	0,5
L. BERTONE-FED. PENS.-ALL.	619	0,6	LIB. DEM. - MAIE	955	0,8				LISTA CONSUMATORI		-
									PARTITO PENSIONATI		-
									CASTELLANETA	102	0,1
									PATTO		-
									ALTERNATIVA SOC.MUSSO	1.126	0,9
									SOCIALISTI LIBERALI	1.381	1,1
Totale	108.369	100	Totale	121.445	100	Totale	143.909	100	Totale	120.853	100

VENETO - VERONA

REGIONALI 2010			EUROPEE 2009			CAMERA 2008			REGIONALI 2005		
		%			%			%			%
Elettori	701.538		Elettori	693.550		Elettori	680.079		Elettori	690.573	
Votanti	476.221	67,9	Votanti	515.009	74,3	Votanti	579.074	85,1	Votanti	508.071	73,6
Voti validi	424.020	89,0	Voti validi	495.281	96,2	Voti validi	566.339	97,8	Voti validi	430.524	84,7
Schede bianche	4.021	0,8	Schede bianche	9.512	1,8	Schede bianche	3.995	0,7	Schede bianche	7.084	1,4
Schede nulle	13.265	2,8	Schede nulle	10.156	2,0	Schede nulle	8.689	1,5	Schede nulle	-	-
Tot. schede non valide	17.398	3,7	Schede contestate	60	0,0	Schede contestate	51	0,0	Tot. schede non valide	23.170	4,6
PDL	117.161	27,6	PDL	142.205	28,7	PDL	148.855	26,3	FI	99.590	23,1
LEGA NORD	153.237	36,1	LEGA NORD	167.595	33,8	LEGA NORD	187.165	33,0	AN	46.256	10,7
PD	71.472	16,9	PD	84.044	17,0	PD	127.449	22,5	tot. FI+AN	145.846	33,9
DI PIETRO IDV	21.589	5,1	DI PIETRO IDV	33.082	6,7	DI PIETRO IDV	20.780	3,7	LEGA NORD	72.838	16,9
UDC	25.794	6,1	UDC	32.289	6,5	UDC	32.514	5,7	UNITI NELL'ULIVO	104.957	24,4
Altre liste	34.767	8,2	Liste sotto soglia	36.066	7,3	Altre liste	49.576	8,8	ITALIA DEI VALORI	5.145	1,2
di cui:			di cui:			di cui:			UDC	35.643	8,3
RIF.COM.-SIN.EU.-COM.IT.	4.338	1,0	R.C.-SIN.E.-COM.IT.	6.706	1,4	SIN ARCOBALENO	10.408	1,8	Altre liste	66.095	15,4
SINISTRA ECOLIB.-PSI	4.785	1,1	PANNELLA-BONINO	10.826	2,2	PCDL	1.698	0,3	RIFONDAZIONE COM.	11.729	2,7
LIGA VENETO AUTONOMO			SINISTRA E LIBERTA'	6.973	1,4	SIN.CRITICA	1.787	0,3	COMUNISTI IT.	4.652	1,1
IDEA-NUCLEARE NO GRAZIE	1.578	0,4	PARTITO COM. LAV.	1.844	0,4	P.SOCIALISTA	2.815	0,5	FEDERAZIONE DEI VERDI	10.419	2,4
ALLEANZA CENTRO-D.C.	2.927	0,7	FIAMMA TRICOLORE	3.530	0,7	LA DESTRA	10.383	1,8	NUOVO PSI-ALTRI	5.863	1,4
MOV.5 STELLE BEPPEGRILLO	10.489	2,5	LA DESTRA-MPA-altri	2.369	0,5	DIFESA VITA	4.693	0,8	U.D.EUR POPOLARI	3.227	0,7
P.NASIONAL VENETO	769	0,2	FORZA NUOVA	2.688	0,5	BENE COMUNE	1.804	0,3	LIGA FRONTE VENETO	6.106	1,4
UNIONE NORD EST	6.649	1,6	LIB. DEM. - MAIE	583	0,1	FORZA NUOVA	2.230	0,4	LISTA CONSUMATORI	2.994	0,7
VENETI INDEPENDENSA	1.726	0,4	SVP	547	0,1	PLI	1.053	0,2	PER IL VENETO	12.609	2,9
FORZA NUOVA	1.506	0,4				UD CONSUMATORI	824	0,1	ALTERNATIVA SOC.MUSSO	4.960	1,2
						NO EURO	2.628	0,5	PROGETTO NORDEST	3.536	0,8
						LIGA VENETA	8.906	1,6			
						INTESA VENETA	347	0,1			
Totale	424.020	100	Totale	495.281	100	Totale	566.339	100	Totale	430.524	100

VENETO - VICENZA

REGIONALI 2010			EUROPEE 2009			CAMERA 2008			REGIONALI 2005		
		%			%			%			%
Elettori	685.657		Elettori	670.452		Elettori	639.712		Elettori	671.923	
Votanti	462.781	67,5	Votanti	497.795	74,2	Votanti	548.063	85,7	Votanti	497.398	74,0
Voti validi	406.841	87,9	Voti validi	479.450	96,3	Voti validi	533.289	97,3	Voti validi	410.769	82,6
Schede bianche	3.958	0,9	Schede bianche	7.497	1,5	Schede bianche	4.407	0,8	Schede bianche	7.339	1,5
Schede nulle	11.965	2,4	Schede nulle	10.821	2,2	Schede nulle	10.325	1,9	Schede nulle	-	-
Tot. schede non valide	15.955	3,3	Schede contestate	27	0,0	Schede contestate	42	0,0	Tot. schede non valide	24.151	4,9
PDL	102.833	25,3	PDL	138.473	28,9	PDL	134.497	25,2	FI	97.141	23,6
LEGA NORD	155.063	38,1	LEGA NORD	159.125	33,2	LEGA NORD	165.970	31,1	AN	35.746	8,7
PD	72.301	17,8	PD	85.006	17,7	PD	133.057	25,0	<i>tot. FI+AN</i>	132.887	32,4
DI PIETRO IDV	17.581	4,3	DI PIETRO IDV	31.534	6,6	DI PIETRO IDV	19.919	3,7	LEGA NORD	73.290	17,8
UDC	19.881	4,9	UDC	30.378	6,3	UDC	30.966	5,8	UNITI NELL'ULIVO	91.226	22,2
Altre liste	39.182	9,6	Liste sotto soglia	34.934	7,3	Altre liste	48.880	9,2	ITALIA DEI VALORI	4.934	1,2
<i>di cui:</i>			<i>di cui:</i>			<i>di cui:</i>			UDC	28.272	6,9
RIF.COM.-SIN.EU.-COM.IT.	4.079	1,0	R.C.-SIN.E.-COM.IT.	6.542	1,4	SIN ARCOBALENO	9.887	1,9	Altre liste	80.160	19,5
SINISTRA ECOLIB.- PSI	3.527	0,9	PANNELLA-BONINO	10.719	2,2	PCDL	1.682	0,3	RIFONDAZIONE COM.	9.415	2,3
LIGA VENETO AUTONOMC	4.390	1,1	SINISTRA E LIBERTA'	6.752	1,4	SIN.CRITICA	1.779	0,3	COMUNISTI IT.	5.085	1,2
IDEA-NUCLEARE NO GRAZIE	2.851	0,7	PARTITO COM. LAV.	2.368	0,5	P.SOCIALISTA	1.620	0,3	FEDERAZIONE DEI VERDI	11.218	2,7
ALLEANZA CENTRO-D.C.	4.655	1,1	FIAMMA TRICOLORE	2.823	0,6	LA DESTRA	9.849	1,8	NUOVO PSI-ALTRI	2.641	0,6
MOV.5 STELLE BEPPEGRILLO	9.719	2,4	LA DESTRA-MPA-altri	2.391	0,5	DIFESA VITA	2.766	0,5	U.D.EUR POPOLARI	3.019	0,7
P.NASIONAL VENETO	939	0,2	FORZA NUOVA	2.050	0,4	BENE COMUNE	1.872	0,4	LIGA FRONTE VENETO	6.575	1,6
UNIONE NORD EST	6.143	1,5	LIB. DEM. - MAIE	550	0,1	FORZA NUOVA	1.559	0,3	LISTA CONSUMATORI	3.064	0,7
VENETI INDEPENDENSA	1.928	0,5	SVP	739	0,2	PLI	1.028	0,2	PER IL VENETO	18.900	4,6
FORZA NUOVA	951	0,2				UD CONSUMATORI	900	0,2	ALTERNATIVA SOC.MUSSO	2.641	0,6
						NO EURO	3.972	0,7	PROGETTO NORDEST	17.602	4,3
						LIGA VENETA	11.269	2,1			
						INTESA VENETA	697	0,1			
Totale	406.841	100	Totale	479.450	100	Totale	533.289	100	Totale	410.769	132

VENETO - BELLUNO

REGIONALI 2010			EUROPEE 2009			CAMERA 2008			REGIONALI 2005		
	%			%			%			%	
Elettori	205.019		Elettori	193.939		Elettori	172.669		Elettori	202.767	
Votanti	107.379	52,4	Votanti	121.067	62,4	Votanti	134.189	77,7	Votanti	119.384	58,9
Voti validi	87.654	81,6	Voti validi	114.108	94,3	Voti validi	129.492	96,5	Voti validi	95.446	79,9
Schede bianche	992	0,9	Schede bianche	3.335	2,8	Schede bianche	1.246	0,9	Schede bianche	1.608	1,3
Schede nulle	2.936	2,7	Schede nulle	3.603	3,0	Schede nulle	3.439	2,6	Schede nulle	-	-
Tot. schede non valide	3.942	3,7	Schede contestate	21	0,0	Schede contestate	12	0,0	Tot. schede non valide	5.535	4,6
PDL	23.320	26,6	PDL	30.694	26,9	PDL	31.393	24,2	FI	18.511	19,4
LEGA NORD	28.749	32,8	LEGA NORD	30.795	27,0	LEGA NORD	35.741	27,6	AN	5.601	5,9
PD	20.552	23,4	PD	22.745	19,9	PD	35.611	27,5	tot. FI+AN	24.112	25,3
DI PIETRO IDV	3.838	4,4	DI PIETRO IDV	8.422	7,4	DI PIETRO IDV	5.612	4,3	LEGA NORD	11.236	11,8
UDC	3.485	4,0	UDC	8.542	7,5	UDC	7.921	6,1	UNITI NELL'ULIVO	28.122	29,5
Altre liste	7.710	8,8	Liste sotto soglia	12.910	11,3	Altre liste	13.214	10,2	ITALIA DEI VALORI	1.393	1,5
di cui:			di cui:			di cui:			UDC	3.637	3,8
RIF.COM.-SIN.EU.-COM.IT.	1.485	1,7	R.C.-SIN.E.-COM.IT.	2.570	2,3	SIN ARCOBALENO	3.608	2,8	Altre liste	26.946	28,2
SINISTRA ECOLIB.-PSI	1.418	1,6	PANNELLA-BONINO	3.127	2,7	PCDL	686	0,5	RIFONDAZIONE COM.	3.235	3,4
LIGA VENETO AUTONOMO	-	-	SINISTRA E LIBERTA'	2.618	2,3	SIN.CRITICA	682	0,5	COMUNISTI IT.	1.265	1,3
IDEA-NUCLEARE NO GRAZIE	-	-	PARTITO COM. LAV.	853	0,7	P.SOCIALISTA	1.557	1,2	FEDERAZIONE DEI VERDI	1.789	1,9
ALLEANZA CENTRO-D.C.	-	-	FIAMMA TRICOLORE	805	0,7	LA DESTRA	2.717	2,1	NUOVO PSI-ALTRI	4.585	4,8
MOV.5 STELLE BEPPEGRILLO	2.978	3,4	LA DESTRA-MPA-altri	1.209	1,1	DIFESA VITA	741	0,6	U.D.EUR POPOLARI	-	-
P.NASIONAL VENETO	275	0,3	FORZA NUOVA	491	0,4	BENE COMUNE	710	0,5	LIGA FRONTE VENETO	1.802	1,9
UNIONE NORD EST	1.554	1,8	LIB. DEM. - MAIE	147	0,1	FORZA NUOVA	502	0,4	LISTA CONSUMATORI	-	-
VENETI INDEPENDENZA	-	-	SVP	1.090	1,0	PLI	423	0,3	PER IL VENETO	6.886	7,2
FORZA NUOVA	-	-				UD CONSUMATORI	335	0,3	ALTERNATIVA SOC.MUSSO	544	0,6
						NO EURO	980	0,8	PROGETTO NORDEST	6.840	7,2
						MEDA	273	0,2			
Totale	87.654	100	Totale	114.108	100	Totale	129.492	100	Totale	95.446	100

VENETO - TREVISO

REGIONALI 2010			EUROPEE 2009			CAMERA 2008			REGIONALI 2005		
	%			%			%			%	
Elettori	724.134		Elettori	702.239		Elettori	654.336		Elettori	702.807	
Votanti	461.467	63,7	Votanti	485.668	69,2	Votanti	549.771	84,0	Votanti	492.253	70,0
Voti validi	389.456	84,4	Voti validi	468.586	96,5	Voti validi	535.436	97,4	Voti validi	407.021	82,7
Schede bianche	3.234	0,7	Schede bianche	6.475	1,3	Schede bianche	4.031	0,7	Schede bianche	5.706	1,2
Schede nulle	9.816	2,1	Schede nulle	10.560	2,2	Schede nulle	10.258	1,9	Schede nulle		-
Tot. schede non valide	13.078	2,8	Schede contestate	47	0,0	Schede contestate	46	0,0	Tot. schede non valide	18.528	3,8
PDL	60.593	15,6	PDL	126.513	27,0	PDL	145.889	27,2	FI	74.700	18,4
LEGA NORD	189.018	48,5	LEGA NORD	160.719	34,3	LEGA NORD	165.388	30,9	AN	19.871	4,9
PD	70.754	18,2	PD	84.554	18,0	PD	126.438	23,6	<i>tot. FI+AN</i>	94.571	23,2
DI PIETRO IDV	21.307	5,5	DI PIETRO IDV	36.186	7,7	DI PIETRO IDV	25.874	4,8	LEGA NORD	94.320	23,2
UDC	15.166	3,9	UDC	26.223	5,6	UDC	26.881	5,0	UNITI NELL'ULIVO	70.344	17,3
Altre liste	32.618	8,4	Liste sotto soglia	34.391	7,3	Altre liste	44.966	8,4	ITALIA DEI VALORI	4.751	1,2
<i>di cui:</i>			<i>di cui:</i>			<i>di cui:</i>			UDC	15.371	3,8
RIF.COM.-SIN.EU.-COM.IT.	4.593	1,2	R.C.-SIN.E.-COM.IT.	6.234	1,3	SIN ARCOBALENO	10.183	1,9	Altre liste	127.664	31,4
SINISTRA ECOLIB.-PSI	2.399	0,6	PANNELLA-BONINO	11.296	2,4	PCDL	1.789	0,3	RIFONDAZIONE COM.	9.320	2,3
LIGA VENETO AUTONOMO		-	SINISTRA E LIBERTA'	5.538	1,2	SIN.CRITICA	1.918	0,4	COMUNISTI IT.	4.486	1,1
IDEA-NUCLEARE NO GRAZIE	1.416	0,4	PARTITO COM. LAV.	2.253	0,5	P.SOCIALISTA	2.174	0,4	FEDERAZIONE DEI VERDI	10.722	2,6
ALLEANZA CENTRO-D.C.	3.962	1,0	FIAMMA TRICOLORE	2.678	0,6	LA DESTRA	10.890	2,0	NUOVO PSI-ALTRI	2.443	0,6
MOV.5 STELLE BEPPEGRILLO	8.560	2,2	LA DESTRA-MPA-altri	2.537	0,5	DIFESA VITA	2.396	0,4	U.D.EUR POPOLARI		-
P.NASIONAL VENETO	1.916	0,5	FORZA NUOVA	2.600	0,6	BENE COMUNE	2.728	0,5	LIGA FRONTE VENETO	4.117	1,0
UNIONE NORD EST	7.228	1,9	LIB. DEM. - MAIE	648	0,1	FORZA NUOVA	2.586	0,5	LISTA CONSUMATORI		-
VENETI INDEPENDENSA	1.245	0,3	SVP	607	0,1	PLI	1.388	0,3	PER IL VENETO	29.613	7,3
FORZA NUOVA	1.299	0,3				UD CONSUMATORI	1.137	0,2	ALTERNATIVA SOC.MUSSO	3.301	0,8
						NO EURO	6.687	1,2	PROGETTO NORDEST	63.662	15,6
						MEDA	1.090	0,2			
Totale	389.456	100	Totale	468.586	100	Totale	535.436	100	Totale	407.021	100

VENETO - VENEZIA

REGIONALI 2010			EUROPEE 2009			CAMERA 2008			REGIONALI 2005		
	%			%			%			%	
Elettori	700.910		Elettori	689.969		Elettori	675.805		Elettori	705.010	
Votanti	473.775	67,6	Votanti	480.823	69,7	Votanti	558.920	82,6	Votanti	513.305	72,8
Voti validi	388.325	82,0	Voti validi	460.760	95,8	Voti validi	542.181	97,1	Voti validi	390.370	76,1
Schede bianche	5.731	1,2	Schede bianche	7.622	1,6	Schede bianche	4.180	0,7	Schede bianche	10.336	2,0
Schede nulle	11.390	2,4	Schede nulle	11.969	2,5	Schede nulle	11.777	2,1	Schede nulle	-	-
Tot. schede non valide	17.216	3,6	Schede contestate	472	0,1	Schede contestate	82	0,0	Tot. schede non valide	28.605	5,6
PDL	102.112	26,3	PDL	136.827	29,7	PDL	157.749	29,1	FI	93.700	24,0
LEGA NORD	101.420	26,1	LEGA NORD	93.790	20,4	LEGA NORD	105.583	19,5	AN	27.328	7,0
PD	103.592	26,7	PD	119.287	25,9	PD	174.752	32,2	<i>tot. FI+AN</i>	121.028	31,0
DI PIETRO IDV	24.485	6,3	DI PIETRO IDV	38.596	8,4	DI PIETRO IDV	27.605	5,1	LEGA NORD	32.836	8,4
UDC	14.471	3,7	UDC	25.166	5,5	UDC	25.477	4,7	UNITI NELL'ULIVO	103.393	26,5
Altre liste	42.245	10,9	Liste sotto soglia	47.094	10,2	Altre liste	51.015	9,4	ITALIA DEI VALORI	6.858	1,8
<i>di cui:</i>			<i>di cui:</i>			<i>di cui:</i>			UDC	17.910	4,6
RIF.COM.-SIN.EU.-COM.IT.	10.695	2,8	R.C.-SIN.E.-COM.IT.	13.253	2,9	SIN ARCOBALENO	17.259	3,2	Altre liste	108.345	27,8
SINISTRA ECOLIB.-PSI	6.259	1,6	PANNELLA-BONINO	12.347	2,7	PCDL	3.312	0,6	RIFONDAZIONE COM.	25.420	6,5
LIGA VENETO AUTONOMO	-	-	SINISTRA E LIBERTA'	9.320	2,0	SIN.CRITICA	2.584	0,5	COMUNISTI IT.	9.245	2,4
IDEA-NUCLEARE NO GRAZIE	5.072	1,3	PARTITO COM. LAV.	3.704	0,8	P.SOCIALISTA	3.915	0,7	FEDERAZIONE DEI VERDI	19.336	5,0
ALLEANZA CENTRO-D.C.	-	-	FIAMMA TRICOLORE	2.817	0,6	LA DESTRA	9.568	1,8	NUOVO PSI-ALTRI	9.593	2,5
MOV.5 STELLE BEPPEGRILLO	12.018	3,1	LA DESTRA-MPA-altri	2.729	0,6	DIFESA VITA	2.098	0,4	U.D.EUR POPOLARI	-	-
P.NASIONAL VENETO	999	0,3	FORZA NUOVA	1.707	0,4	BENE COMUNE	2.401	0,4	LIGA FRONTE VENETO	4.029	1,0
UNIONE NORD EST	5.026	1,3	LIB. DEM. - MAIE	706	0,2	FORZA NUOVA	1.829	0,3	LISTA CONSUMATORI	4.439	1,1
VENETI INDEPENDENZA	1.354	0,3	SVP	511	0,1	PLI	1.689	0,3	PER IL VENETO	16.489	4,2
FORZA NUOVA	822	0,2				UD CONSUMATORI	1.305	0,2	ALTERNATIVA SOC.MUSSO	3.276	0,8
						NO EURO	3.901	0,7	PROGETTO NORDEST	16.518	4,2
						MEDA	1.154	0,2			
Totale	388.325	100	Totale	460.760	100	Totale	542.181	100	Totale	390.370	100

VENETO - PADOVA

REGIONALI 2010			EUROPEE 2009			CAMERA 2008			REGIONALI 2005		
		%			%			%			%
Elettori	736.620		Elettori	726.655		Elettori	708.987		Elettori	729.100	
Votanti	511.150	69,4	Votanti	561.092	77,2	Votanti	611.507	86,3	Votanti	547.553	75,1
Voti validi	427.034	83,5	Voti validi	536.150	95,6	Voti validi	594.703	97,3	Voti validi	434.518	79,4
Schede bianche	4.478	0,9	Schede bianche	11.677	2,1	Schede bianche	4.906	0,8	Schede bianche	7.838	1,4
Schede nulle	13.702	2,7	Schede nulle	13.174	2,3	Schede nulle	11.852	1,9	Schede nulle	-	-
Tot. schede non valide	18.256	3,6	Schede contestate	91	0,0	Schede contestate	46	0,0	Tot. schede non valide	24.131	4,4
PDL	109.584	25,7	PDL	170.382	31,8	PDL	168.565	28,3	FI	109.827	25,3
LEGA NORD	133.963	31,4	LEGA NORD	127.155	23,7	LEGA NORD	143.188	24,1	AN	34.339	7,9
PD	87.217	20,4	PD	112.890	21,1	PD	162.905	27,4	<i>tot. FI+AN</i>	144.166	33,2
DI PIETRO IDV	24.657	5,8	DI PIETRO IDV	38.572	7,2	DI PIETRO IDV	26.519	4,5	LEGA NORD	44.859	10,3
UDC	26.022	6,1	UDC	40.498	7,6	UDC	37.770	6,4	UNITI NELL'ULIVO	115.939	26,7
Altre liste	45.591	10,7	Liste sotto soglia	46.653	8,7	Altre liste	55.756	9,4	ITALIA DEI VALORI	5.302	1,2
<i>di cui:</i>			<i>di cui:</i>			<i>di cui:</i>			UDC	39.939	9,2
RIF.COM.-SIN.EU.-COM.IT.	5.733	1,3	R.C.-SIN.E.-COM.IT.	8.698	1,6	SIN ARCOBALENO	11.794	2,0	Altre liste	84.313	19,4
SINISTRA ECOLIB.-PSI	7.529	1,8	PANNELLA-BONINO	15.253	2,8	PCDL	2.334	0,4	RIFONDAZIONE COM.	14.000	3,2
LIGA VENETO AUTONOMO	-	-	SINISTRA E LIBERTA'	8.458	1,6	SIN.CRITICA	2.036	0,3	COMUNISTI IT.	6.259	1,4
IDEA-NUCLEARE NO GRAZIE	3.752	0,9	PARTITO COM. LAV.	2.686	0,5	P.SOCIALISTA	2.316	0,4	FEDERAZIONE DEI VERDI	12.685	2,9
ALLEANZA CENTRO-D.C.	6.570	1,5	FIAMMA TRICOLORE	3.002	0,6	LA DESTRA	12.683	2,1	NUOVO PSI-ALTRI	3.980	0,9
MOV.5 STELLE BEPPEGRILLO	11.176	2,6	LA DESTRA-MPA-altri	3.925	0,7	DIFESA VITA	3.042	0,5	U.D.EUR POPOLARI	-	-
P.NASIONAL VENETO	1.184	0,3	FORZA NUOVA	3.373	0,6	BENE COMUNE	2.199	0,4	LIGA FRONTE VENETO	4.218	1,0
UNIONE NORD EST	6.509	1,5	LIB. DEM. - MAIE	720	0,1	FORZA NUOVA	2.721	0,5	LISTA CONSUMATORI	5.170	1,2
VENETI INDEPENDENZA	1.626	0,4	SVP	538	0,1	PLI	1.310	0,2	PER IL VENETO	18.276	4,2
FORZA NUOVA	1.512	0,4				UD CONSUMATORI	1.189	0,2	ALTERNATIVA SOC.MUSSO	3.996	0,9
						NO EURO	3.405	0,6	PROGETTO NORDEST	15.729	3,6
						LIGA VENETA	9.561	1,6			
						INTESA VENETA	1166	0,2			
Totale	427.034	100	Totale	536.150	100	Totale	594.703	100	Totale	434.518	100

VENETO - ROVIGO

REGIONALI 2010			EUROPEE 2009			CAMERA 2008			REGIONALI 2005		
	%			%			%			%	
Elettori	208.394		Elettori	207.308		Elettori	203.911		Elettori	211.241	
Votanti	138.796	66,6	Votanti	157.409	75,9	Votanti	170.245	83,5	Votanti	156.904	74,3
Voti validi	119.712	86,3	Voti validi	148.168	94,1	Voti validi	164.603	96,7	Voti validi	134.652	85,8
Schede bianche	1.987	1,4	Schede bianche	5.077	3,2	Schede bianche	2.104	1,2	Schede bianche	3.175	2,0
Schede nulle	3.657	2,6	Schede nulle	4.071	2,6	Schede nulle	3.528	2,1			
Tot. schede non valide	5.688	4,1	Schede contestate	93	0,1	Schede contestate	10	0,0	Tot. schede non valide	8.047	5,1
PDL	39.403	32,9	PDL	47.736	32,2	PDL	51.359	31,2	FI	29.707	22,1
LEGA NORD	27.131	22,7	LEGA NORD	27.909	18,8	LEGA NORD	27.224	16,5	AN	16.782	12,5
PD	30.421	25,4	PD	39.975	27,0	PD	52.133	31,7	tot. FI+AN	46.489	34,5
DI PIETRO IDV	5.939	5,0	DI PIETRO IDV	8.138	5,5	DI PIETRO IDV	5.532	3,4	LEGA NORD	8.156	6,1
UDC	5.598	4,7	UDC	8.981	6,1	UDC	9.550	5,8	UNITI NELL'ULIVO	46.426	34,5
Altre liste	11.220	9,4	Liste sotto soglia	15.429	10,4	Altre liste	18.805	11,4	ITALIA DEI VALORI	1.187	0,9
di cui:			di cui:			di cui:			UDC	7.018	5,2
RIF.COM.-SIN.EU.-COM.IT.	4.105	3,4	R.C.-SIN.E.-COM.IT.	5.072	3,4	SIN ARCOBALENO	5.057	3,1	Altre liste	25.376	18,8
SINISTRA ECOLIB.-PSI	1.661	1,4	PANNELLA-BONINO	2.716	1,8	PCDL	1.217	0,7	RIFONDAZIONE COM.	7.231	5,4
LIGA VENETO AUTONOMO			SINISTRA E LIBERTA'	2.415	1,6	SIN.CRITICA	984	0,6	COMUNISTI IT.	3.790	2,8
IDEA-NUCLEARE NO GRAZIE	428	0,4	PARTITO COM. LAV.	1.463	1,0	P.SOCIALISTA	2.144	1,3	FEDERAZIONE DEI VERDI	2.893	2,1
ALLEANZA CENTRO-D.C.		-	FIAMMA TRICOLORE	1.241	0,8	LA DESTRA	3.828	2,3	NUOVO PSI-ALTRI	3.349	2,5
MOV.5 STELLE BEPPEGRILLO	2.908	2,4	LA DESTRA-MPA-altri	1.222	0,8	DIFESA VITA	585	0,4	U.D.EUR POPOLARI		-
P.NASIONAL VENETO	144	0,1	FORZA NUOVA	902	0,6	BENE COMUNE	641	0,4	LIGA FRONTE VENETO	634	0,5
UNIONE NORD EST	1.588	1,3	LIB. DEM. - MAIE	222	0,1	FORZA NUOVA	847	0,5	LISTA CONSUMATORI		-
VENETI INDEPENDENZA			SVP	176	0,1	PLI	483	0,3	PER IL VENETO	4.241	3,1
FORZA NUOVA	386	0,3				UD CONSUMATORI	296	0,2	ALTERNATIVA SOC.MUSSO	1.708	1,3
						NO EURO	928	0,6	PROGETTO NORDEST	1.530	1,1
						LIGA VENETA	1.617	1,0			
						INTESA VENETA	178	0,1			
Totale	119.712	100	Totale	148.168	100	Totale	164.603	100	Totale	134.652	100

EMILIA-ROMAGNA - PIACENZA

REGIONALI 2010			EUROPEE 2009			CAMERA 2008			REGIONALI 2005		
	%			%			%			%	
Elettori	229.541		Elettori	225.172		Elettori	219.606		Elettori	232.018	
Votanti	145.749	63,5	Votanti	167.924	74,6	Votanti	184.998	84,2	Votanti	167.139	72,0
Voti validi	128.100	87,9	Voti validi	159.538	95,0	Voti validi	179.482	97,0	Voti validi	137.284	82,1
Schede bianche	1.378	0,9	Schede bianche	4.439	2,6	Schede bianche	1.794	1,0	Schede bianche	2.946	1,8
Schede nulle	2.888	2,0	Schede nulle	3.874	2,3	Schede nulle	3.704	2,0	Schede nulle	-	-
Tot. schede non valide	4.279	2,9	Schede contestate	73	0,0	Schede contestate	18	0,0	Tot. schede non valide	8.230	4,9
PDL	37.633	29,4	PDL	54.541	34,2	PDL	63.659	35,5	FI	36.521	26,6
LEGA NORD	28.146	22,0	LEGA NORD	26.691	16,7	LEGA NORD	25.417	14,2	AN	15.191	11,1
PD	38.881	30,4	PD	40.758	25,5	PD	58.693	32,7	<i>tot. FI+AN</i>	51.712	37,7
DI PIETRO IDV	7.915	6,2	DI PIETRO IDV	10.717	6,7	DI PIETRO IDV	6.747	3,8	LEGA NORD	15.450	11,3
UDC	4.575	3,6	UDC	7.600	4,8	UDC	7.496	4,2	UNITI NELL'ULIVO	40.959	29,8
Altre liste	10.950	8,5	Liste sotto soglia	19.231	12,1	Altre liste	17.470	9,7	ITALIA DEI VALORI	3.674	2,7
<i>di cui:</i>			<i>di cui:</i>			<i>di cui:</i>			UDC	4.556	3,3
RIF.COM.-SIN.EU.-COM.IT.	4.046	3,2	R.C.-SIN.E.-COM.IT.	5.060	3,2	SIN ARCOBALENO	5.346	3,0	Altre liste	20.933	15,2
SINISTRA ECOL. LIB. - FED. V	1.472	1,1	PANNELLA-BONINO	4.129	2,6	PCDL	1.598	0,9	RIFONDAZIONE COM.	9.819	7,2
PART.PENS.			SINISTRA E LIBERTA'	2.522	1,6	SIN.CRITICA	821	0,5	COMUNISTI IT.	4.669	3,4
LA DESTRA-AUTON. EM-ROM			PARTITO COM. LAV.	1.816	1,1	P.SOCIALISTA	968	0,5	FEDERAZIONE DEI VERDI	2.959	2,2
MOV.5 STELLE BEPPEGRILLO	5.432	4,2	FIAMMA TRICOLORE	1.313	0,8	LA DESTRA	4.494	2,5	NUOVO PSI		
			LA DESTRA-MPA-altri	1.477	0,9	DIFESA VITA	823	0,5	U.D.EUR POPOLARI		
			FORZA NUOVA	2.486	1,6	BENE COMUNE	810	0,5	LISTA CONSUMATORI	1.487	1,1
			LIB. DEM. - MAIE	246	0,2	FORZA NUOVA	1.695	0,9	ALTERNATIVA SOC.MUSSO	1.999	1,5
			SVP	182	0,1	PLI	507	0,3			
						UD CONSUMATORI	408	0,2			
Totale	128.100	100	Totale	159.538	100	Totale	179.482	100	Totale	137.284	100

EMILIA-ROMAGNA - PARMA

REGIONALI 2010			EUROPEE 2009			CAMERA 2008			REGIONALI 2005		
		%			%			%			%
Elettori	349.432		Elettori	342.165		Elettori	333.805		Elettori	349.336	
Votanti	219.420	62,8	Votanti	247.914	72,5	Votanti	277.461	83,1	Votanti	251.906	72,1
Voti validi	192.013	87,5	Voti validi	237.009	95,6	Voti validi	270.000	97,3	Voti validi	218.429	86,7
Schede bianche	2.105	1,0	Schede bianche	5.398	2,2	Schede bianche	2.211	0,8	Schede bianche	3.421	1,4
Schede nulle	3.670	1,7	Schede nulle	5.484	2,2	Schede nulle	5.238	1,9			
Tot. schede non valide	5.790	2,6	Schede contestate	23	0,0	Schede contestate	12	0,0	Tot. schede non valide	11.057	4,4
PDL	49.228	25,6	PDL	67.241	28,4	PDL	81.035	30,0	FI	49.463	22,6
LEGA NORD	34.190	17,8	LEGA NORD	35.342	14,9	LEGA NORD	31.085	11,5	AN	15.373	7,0
PD	67.820	35,3	PD	76.624	32,3	PD	105.272	39,0	<i>tot. FI+AN</i>	64.836	29,7
DI PIETRO IDV	11.601	6,0	DI PIETRO IDV	16.607	7,0	DI PIETRO IDV	11.367	4,2	LEGA NORD	16.323	7,5
UDC	6.271	3,3	UDC	11.997	5,1	UDC	15.329	5,7	UNITI NELL'ULIVO	91.836	42,0
Altre liste	22.903	11,9	Liste sotto soglia	29.198	12,3	Altre liste	25.912	9,6	ITALIA DEI VALORI	2.777	1,3
<i>di cui:</i>			<i>di cui:</i>			<i>di cui:</i>			UDC	6.646	3,0
RIF.COM.-SIN.EU.-COM.IT.	7.295	3,8	R.C.-SIN.E.-COM.IT.	8.208	3,5	SIN ARCOBALENO	8.341	3,1	Altre liste	36.011	16,5
SINISTRA ECOL. LIB. - FED. V	2.912	1,5	PANNELLA-BONINO	6.818	2,9	PCDL	2.480	0,9	RIFONDAZIONE COM.	15.049	6,9
PART.PENS.			SINISTRA E LIBERTA'	4.621	1,9	SIN.CRITICA	1.286	0,5	COMUNISTI IT.	8.097	3,7
LA DESTRA-AUTON. EM-RO	1.695	0,9	PARTITO COM. LAV.	2.871	1,2	P.SOCIALISTA	2.064	0,8	FEDERAZIONE DEI VERDI	5.098	2,3
MOV.5 STELLE BEPPEGRILLO	11.001	5,7	FIAMMA TRICOLORE	2.345	1,0	LA DESTRA	7.353	2,7	NUOVO PSI	2.553	1,2
			LA DESTRA-MPA-altri	2.903	1,2	DIFESA VITA	930	0,3	U.D.EUR POPOLARI	1.234	0,6
			FORZA NUOVA	923	0,4	BENE COMUNE	1.302	0,5	LISTA CONSUMATORI	2.022	0,9
			LIB. DEM. - MAIE	235	0,1	FORZA NUOVA	816	0,3	ALTERNATIVA SOC.MUSSO	1.958	0,9
			SVP	274	0,1	PLI	642	0,2			
						UD CONSUMATORI	698	0,3			
Totale	192.013	100	Totale	237.009	100	Totale	270.000	100	Totale	218.429	100

EMILIA-ROMAGNA - REGGIO NELL'EMILIA

REGIONALI 2010			EUROPEE 2009			CAMERA 2008			REGIONALI 2005		
		%			%			%			%
Elettori	394.103		Elettori	391.252		Elettori	384.912		Elettori	386.384	
Votanti	275.781	70,0	Votanti	307.842	78,7	Votanti	332.502	86,4	Votanti	302.899	78,4
Voti validi	251.023	91,0	Voti validi	295.738	96,1	Voti validi	323.887	97,4	Voti validi	265.568	87,7
Schede bianche	2.519	0,9	Schede bianche	6.218	2,0	Schede bianche	2.516	0,8	Schede bianche	4.188	1,4
Schede nulle	4.184	1,5	Schede nulle	5.865	1,9	Schede nulle	6.078	1,8	Schede nulle	-	-
Tot. schede non valide	6.730	2,4	Schede contestate	21	0,0	Schede contestate	21	0,0	Tot. schede non valide	13.054	4,3
PDL	46.840	18,7	PDL	63.001	21,3	PDL	76.542	23,6	FI	40.076	15,1
LEGA NORD	36.574	14,6	LEGA NORD	39.091	13,2	LEGA NORD	27.509	8,5	AN	14.366	5,4
PD	115.103	45,9	PD	127.751	43,2	PD	163.163	50,4	<i>tot. FI+AN</i>	54.442	20,5
DI PIETRO IDV	17.527	7,0	DI PIETRO IDV	21.266	7,2	DI PIETRO IDV	13.473	4,2	LEGA NORD	14.382	5,4
UDC	9.096	3,6	UDC	14.199	4,8	UDC	14.063	4,3	UNITI NELL'ULIVO	144.284	54,3
Altre liste	25.883	10,3	Liste sotto soglia	30.430	10,3	Altre liste	29.137	9,0	ITALIA DEI VALORI	3.794	1,4
<i>di cui:</i>			<i>di cui:</i>			<i>di cui:</i>			UDC	11.441	4,3
RIF.COM.-SIN.EU.-COM.IT.	8.206	3,3	R.C.-SIN.E.-COM.IT.	10.138	3,4	SIN ARCOBALENO	10.255	3,2	Altre liste	37.225	14,0
SINISTRA ECOL. LIB. - FED. V	4.434	1,8	PANNELLA-BONINO	6.711	2,3	PCDL	2.614	0,8	RIFONDAZIONE COM.	14.186	5,3
PART.PENS.			SINISTRA E LIBERTA'	5.629	1,9	SIN.CRITICA	1.479	0,5	COMUNISTI IT.	10.667	4,0
LA DESTRA-AUTON. EM-ROM			PARTITO COM. LAV.	3.304	1,1	P.SOCIALISTA	2.632	0,8	FEDERAZIONE DEI VERDI	6.797	2,6
MOV.5 STELLE BEPPEGRILLO	13.243	5,3	FIAMMA TRICOLORE	1.322	0,4	LA DESTRA	6.409	2,0	NUOVO PSI	3.500	1,3
			LA DESTRA-MPA-altri	1.841	0,6	DIFESA VITA	1.477	0,5	U.D.EUR POPOLARI		
			FORZA NUOVA	976	0,3	BENE COMUNE	1.776	0,5	LISTA CONSUMATORI	2.075	0,8
			LIB. DEM. - MAIE	248	0,1	FORZA NUOVA	909	0,3	ALTERNATIVA SOC.MUSSOLINI		
			SVP	261	0,1	PLI	759	0,2			
						UD CONSUMATORI	827	0,3			
Totale	251.023	100	Totale	295.738	100	Totale	323.887	100	Totale	265.568	100

EMILIA-ROMAGNA - MODENA

REGIONALI 2010			EUROPEE 2009			CAMERA 2008			REGIONALI 2005		
		%			%			%			%
Elettori	530.810		Elettori	526.859		Elettori	527.680		Elettori	530.923	
Votanti	372.661	70,2	Votanti	409.736	77,8	Votanti	449.042	85,1	Votanti	414.173	78,1
Voti validi	341.419	91,6	Voti validi	394.745	96,3	Voti validi	436.931	97,3	Voti validi	365.862	88,3
Schede bianche	3.373	0,9	Schede bianche	7.962	1,9	Schede bianche	4.001	0,9	Schede bianche	6.313	1,5
Schede nulle	5.268	1,4	Schede nulle	6.982	1,7	Schede nulle	8.084	1,8			
Tot. schede non valide	8.673	2,3	Schede contestate	47	0,0	Schede contestate	26	0,0	Tot. schede non valide	1.943	0,5
PDL	72.503	21,2	PDL	99.765	25,3	PDL	115.354	26,4	FI	60.585	16,6
LEGA NORD	53.015	15,5	LEGA NORD	50.527	12,8	LEGA NORD	38.852	8,9	AN	27.032	7,4
PD	146.727	43,0	PD	162.924	41,3	PD	207.910	47,6	<i>tot. FI+AN</i>	87.617	23,9
DI PIETRO IDV	20.300	5,9	DI PIETRO IDV	27.141	6,9	DI PIETRO IDV	17.513	4,0	LEGA NORD	19.372	5,3
UDC	14.300	4,2	UDC	17.518	4,4	UDC	17.694	4,0	UNITI NELL'ULIVO	186.875	51,1
Altre liste	34.574	10,1	Liste sotto soglia	36.870	9,3	Altre liste	39.608	9,1	ITALIA DEI VALORI	4.235	1,2
<i>di cui:</i>			<i>di cui:</i>			<i>di cui:</i>			UDC	16.408	4,5
RIF.COM.-SIN.EU.-COM.IT.	7.244	2,1	R.C.-SIN.E.-COM.IT.	10.780	2,7	SIN ARCOBALENO	11.547	2,6	Altre liste	51.355	14,0
SINISTRA ECOL. LIB. - FED. V	5.343	1,6	PANNELLA-BONINO	8.900	2,3	PCDL	3.431	0,8	RIFONDAZIONE COM.	16.831	4,6
PART.PENS.	3.136	0,9	SINISTRA E LIBERTA'	6.949	1,8	SIN.CRITICA	1.915	0,4	COMUNISTI IT.	13.548	3,7
LA DESTRA-AUTON. EM-ROM			PARTITO COM. LAV.	3.793	1,0	P.SOCIALISTA	2.782	0,6	FEDERAZIONE DEI VERDI	9.621	2,6
MOV.5 STELLE BEPPEGRILLO	18.851	5,5	FIAMMA TRICOLORE	2.374	0,6	LA DESTRA	10.860	2,5	NUOVO PSI	3.481	1,0
			LA DESTRA-MPA-altri	1.751	0,4	DIFESA VITA	2.098	0,5	U.D.EUR POPOLARI	1.838	0,5
			FORZA NUOVA	1.583	0,4	BENE COMUNE	3.093	0,7	LISTA CONSUMATORI	3.275	0,9
			LIB. DEM. - MAIE	394	0,1	FORZA NUOVA	1.484	0,3	ALTERNATIVA SOC.MUSSO	2.761	0,8
			SVP	346	0,1	PLI	1.147	0,3			
						UD CONSUMATORI	1.251	0,3			
Totale	341.419	100	Totale	394.745	100	Totale	436.931	100	Totale	365.862	100

EMILIA-ROMAGNA - BOLOGNA

REGIONALI 2010			EUROPEE 2009			CAMERA 2008			REGIONALI 2005		
	%			%			%			%	
Elettori	780.123		Elettori	776.151		Elettori	771.144		Elettori	784.006	
Votanti	541.896	69,5	Votanti	609.757	78,6	Votanti	664.819	86,2	Votanti	615.437	78,5
Voti validi	474.313	87,5	Voti validi	589.664	96,7	Voti validi	647.837	97,4	Voti validi	518.337	84,2
Schede bianche	3.600	0,7	Schede bianche	9.818	1,6	Schede bianche	4.607	0,7	Schede bianche	6.219	1,0
Schede nulle	7.622	1,4	Schede nulle	10.104	1,7	Schede nulle	12.320	1,9	Schede nulle	-	-
Tot. schede non valide	11.276	2,1	Schede contestate	171	0,0	Schede contestate	55	0,0	Tot. schede non valide	21.256	3,5
PDL	113.150	23,9	PDL	154.220	26,2	PDL	172.757	26,7	FI	85.978	16,6
LEGA NORD	45.622	9,6	LEGA NORD	43.292	7,3	LEGA NORD	31.430	4,9	AN	45.684	8,8
PD	204.078	43,0	PD	248.409	42,1	PD	323.739	50,0	tot. FI+AN	131.662	25,4
DI PIETRO IDV	34.794	7,3	DI PIETRO IDV	48.990	8,3	DI PIETRO IDV	33.125	5,1	LEGA NORD	12.988	2,5
UDC	18.820	4,0	UDC	27.502	4,7	UDC	26.552	4,1	UNITI NELL'ULIVO	261.072	50,4
Altre liste	57.849	12,2	Liste sotto soglia	67.251	11,4	Altre liste	60.234	9,3	ITALIA DEI VALORI	7.745	1,5
di cui:			di cui:			di cui:			UDC	26.804	5,2
RIF.COM.-SIN.EU.-COM.IT.	10.811	2,3	R.C.-SIN.E.-COM.IT.	16.187	2,7	SIN ARCOBALENO	19.998	3,1	Altre liste	78.066	15,1
SINISTRA ECOL. LIB. - FED. V	11.250	2,4	PANNELLA-BONINO	20.723	3,5	PCDL	3.983	0,6	RIFONDAZIONE COM.	26.919	5,2
PART.PENS.			SINISTRA E LIBERTA'	14.982	2,5	SIN.CRITICA	2.808	0,4	COMUNISTI IT.	15.033	2,9
LA DESTRA-AUTON. EM-ROM			PARTITO COM. LAV.	5.023	0,9	P.SOCIALISTA	5.306	0,8	FEDERAZIONE DEI VERDI	19.168	3,7
MOV.5 STELLE BEPPEGRILLO	35.788	7,5	FIAMMA TRICOLORE	3.789	0,6	LA DESTRA	15.797	2,4	NUOVO PSI	5.714	1,1
			LA DESTRA-MPA-altri	2.488	0,4	DIFESA VITA	3.237	0,5	U.D.EUR POPOLARI	2.033	0,4
			FORZA NUOVA	2.631	0,4	BENE COMUNE	3.605	0,6	LISTA CONSUMATORI	4.503	0,9
			LIB. DEM. - MAIE	885	0,2	FORZA NUOVA	2.285	0,4	ALTERNATIVA SOC.MUSSO	4.696	0,9
			SVP	543	0,1	PLI	1.379	0,2			
						UD CONSUMATORI	1.836	0,3			
Totale	474.313	100	Totale	589.664	100	Totale	647.837	100	Totale	518.337	100

EMILIA-ROMAGNA - FERRARA

REGIONALI 2010			EUROPEE 2009			CAMERA 2008			REGIONALI 2005		
		%			%			%			%
Elettori	300.717		Elettori	299.617		Elettori	297.625		Elettori	305.527	
Votanti	204.909	68,1	Votanti	232.098	77,5	Votanti	256.503	86,2	Votanti	237.684	77,8
Voti validi	182.441	89,0	Voti validi	222.593	95,9	Voti validi	248.377	96,8	Voti validi	204.940	86,2
Schede bianche	2.366	1,2	Schede bianche	4.569	2,0	Schede bianche	2.400	0,9	Schede bianche	4.389	1,8
Schede nulle	3.679	1,8	Schede nulle	4.914	2,1	Schede nulle	5.701	2,2	Schede nulle	-	-
Tot. schede non valide	6.057	3,0	Schede contestate	22	0,0	Schede contestate	25	0,0	Tot. schede non valide	11.807	5,0
PDL	52.021	28,5	PDL	70.605	31,7	PDL	80.615	32,5	FI	41.242	20,1
LEGA NORD	25.049	13,7	LEGA NORD	22.777	10,2	LEGA NORD	19.069	7,7	AN	24.485	11,9
PD	70.805	38,8	PD	86.762	39,0	PD	106.048	42,7	<i>tot. FI+AN</i>	65.727	32,1
DI PIETRO IDV	10.128	5,6	DI PIETRO IDV	11.412	5,1	DI PIETRO IDV	7.737	3,1	LEGA NORD	7.874	3,8
UDC	6.302	3,5	UDC	8.490	3,8	UDC	9.284	3,7	UNITI NELL'ULIVO	90.440	44,1
Altre liste	18.136	9,9	Liste sotto soglia	22.547	10,1	Altre liste	25.624	10,3	ITALIA DEI VALORI	2.437	1,2
<i>di cui:</i>			<i>di cui:</i>			<i>di cui:</i>			UDC	5.056	2,5
RIF.COM.-SIN.EU.-COM.IT.	5.295	2,9	R.C.-SIN.E.-COM.IT.	7.148	3,2	SIN ARCOBALENO	7.595	3,1	Altre liste	33.406	16,3
SINISTRA ECOL. LIB. - FED. V	2.605	1,4	PANNELLA-BONINO	5.417	2,4	PCDL	1.953	0,8	RIFONDAZIONE COM.	12.485	6,1
PART.PENS.	2.174	1,2	SINISTRA E LIBERTA'	3.637	1,6	SIN.CRITICA	1.317	0,5	COMUNISTI IT.	7.892	3,9
LA DESTRA-AUTON. EM-ROM			PARTITO COM. LAV.	1.987	0,9	P.SOCIALISTA	3.287	1,3	FEDERAZIONE DEI VERDI	6.298	3,1
MOV.5 STELLE BEPPEGRILLO	8.062	4,4	FIAMMA TRICOLORE	1.811	0,8	LA DESTRA	6.253	2,5	NUOVO PSI	4.053	2,0
			LA DESTRA-MPA-altri	1.175	0,5	DIFESA VITA	784	0,3	U.D.EUR POPOLARI	809	0,4
			FORZA NUOVA	914	0,4	BENE COMUNE	1.807	0,7	LISTA CONSUMATORI		
			LIB. DEM. - MAIE	257	0,1	FORZA NUOVA	1.007	0,4	ALTERNATIVA SOC.MUSSO	1.869	0,9
			SVP	201	0,1	PLI	773	0,3			
						UD CONSUMATORI	848	0,3			
Totale	182.441	100	Totale	222.593	100	Totale	248.377	100	Totale	204.940	100

EMILIA-ROMAGNA - RAVENNA

REGIONALI 2010			EUROPEE 2009			CAMERA 2008			REGIONALI 2005		
		%			%			%			%
Elettori	305.775		Elettori	304.287		Elettori	301.779		Elettori	304.910	
Votanti	219.880	71,9	Votanti	229.185	75,3	Votanti	260.005	86,2	Votanti	241.468	79,2
Voti validi	197.532	89,8	Voti validi	221.855	96,8	Voti validi	252.552	97,1	Voti validi	212.998	88,2
Schede bianche	1.955	0,9	Schede bianche	2.641	1,2	Schede bianche	1.917	0,7	Schede bianche	3.226	1,3
Schede nulle	3.432	1,6	Schede nulle	4.669	2,0	Schede nulle	5.516	2,1	Schede nulle	-	-
Tot. schede non valide	5.426	2,5	Schede contestate	20	0,0	Schede contestate	20	0,0	Tot. schede non valide	8.843	3,7
PDL	45.185	22,9	PDL	56.153	25,3	PDL	68.435	27,1	FI	33.528	15,7
LEGA NORD	24.422	12,4	LEGA NORD	21.414	9,7	LEGA NORD	15.283	6,1	AN	17.634	8,3
PD	86.903	44,0	PD	92.226	41,6	PD	123.217	48,8	tot. FI+AN	51.162	24,0
DI PIETRO IDV	12.367	6,3	DI PIETRO IDV	16.547	7,5	DI PIETRO IDV	10.426	4,1	LEGA NORD	9.239	4,3
UDC	7.764	3,9	UDC	11.387	5,1	UDC	10.978	4,3	UNITI NELL'ULIVO	112.367	52,8
Altre liste	20.891	10,6	Liste sotto soglia	24.128	10,9	Altre liste	24.213	9,6	ITALIA DEI VALORI	2.559	1,2
di cui:			di cui:			di cui:			UDC	7.779	3,7
RIF.COM.-SIN.EU.-COM.IT.	5.796	2,9	R.C.-SIN.E.-COM.IT.	7.466	3,4	SIN ARCOBALENO	8.629	3,4	Altre liste	29.892	14,0
SINISTRA ECOL. LIB. - FED. V	3.845	1,9	PANNELLA-BONINO	5.082	2,3	PCDL	2.103	0,8	RIFONDAZIONE COM.	14.960	7,0
PART.PENS.			SINISTRA E LIBERTA'	4.947	2,2	SIN.CRITICA	1.436	0,6	COMUNISTI IT.	5.475	2,6
LA DESTRA-AUTON. EM-ROM			PARTITO COM. LAV.	2.504	1,1	P.SOCIALISTA	1.511	0,6	FEDERAZIONE DEI VERDI	6.516	3,1
MOV.5 STELLE BEPPEGRILLO	11.250	5,7	FIAMMA TRICOLORE	1.465	0,7	LA DESTRA	5.517	2,2	NUOVO PSI	-	-
			LA DESTRA-MPA-altri	1.008	0,5	DIFESA VITA	940	0,4	U.D.EUR POPOLARI	647	0,3
			FORZA NUOVA	1.188	0,5	BENE COMUNE	1.445	0,6	LISTA CONSUMATORI	2.294	1,1
			LIB. DEM. - MAIE	244	0,1	FORZA NUOVA	1.129	0,4	ALTERNATIVA SOC.MUSSOLINI		
			SVP	224	0,1	PLI	678	0,3			
						UD CONSUMATORI	825	0,3			
Totale	197.532	100	Totale	221.855	100	Totale	252.552	100	Totale	212.998	100

EMILIA-ROMAGNA - FORLÌ-CESENA

REGIONALI 2010			EUROPEE 2009			CAMERA 2008			REGIONALI 2005		
		%			%			%			%
Elettori	310.748		Elettori	307.435		Elettori	302.625		Elettori	309.597	
Votanti	213.548	68,7	Votanti	239.961	78,1	Votanti	260.910	86,2	Votanti	237.117	76,6
Voti validi	195.214	91,4	Voti validi	230.248	96,0	Voti validi	253.468	97,1	Voti validi	210.111	88,6
Schede bianche	1.478	0,7	Schede bianche	4.529	1,9	Schede bianche	1.763	0,7	Schede bianche	2.824	1,2
Schede nulle	3.561	1,7	Schede nulle	5.150	2,1	Schede nulle	5.639	2,2	Schede nulle	-	-
Tot. schede non valide	5.052	2,4	Schede contestate	34	0,0	Schede contestate	40	0,0	Tot. schede non valide	9.466	4,0
PDL	52.381	26,8	PDL	66.312	28,8	PDL	74.887	29,5	FI	37.194	17,7
LEGA NORD	26.070	13,4	LEGA NORD	25.015	10,9	LEGA NORD	17.798	7,0	AN	21.370	10,2
PD	76.304	39,1	PD	87.407	38,0	PD	115.517	45,6	tot. FI+AN	58.564	27,9
DI PIETRO IDV	11.571	5,9	DI PIETRO IDV	15.893	6,9	DI PIETRO IDV	9.979	3,9	LEGA NORD	9.166	4,4
UDC	7.525	3,9	UDC	12.009	5,2	UDC	11.410	4,5	UNITI NELL'ULIVO	104.180	49,6
Altre liste	21.363	10,9	Liste sotto soglia	23.612	10,3	Altre liste	23.877	9,4	ITALIA DEI VALORI	2.447	1,2
di cui:			di cui:			di cui:			UDC	7.457	3,5
RIF.COM.-SIN.EU.-COM.IT.	5.828	3,0	R.C.-SIN.E.-COM.IT.	7.441	3,2	SIN ARCOBALENO	7.286	2,9	Altre liste	28.997	13,5
SINISTRA ECOL. LIB. - FED. V	3.324	1,7	PANNELLA-BONINO	5.379	2,3	PCDL	2.063	0,8	RIFONDAZIONE COM.	12.074	5,7
PART.PENS.			SINISTRA E LIBERTA'	4.177	1,8	SIN.CRITICA	1.365	0,5	COMUNISTI IT.	7.002	3,3
LA DESTRA-AUTON. EM-ROM			PARTITO COM. LAV.	2.516	1,1	P.SOCIALISTA	1.571	0,6	FEDERAZIONE DEI VERDI	7.482	3,6
MOV.5 STELLE BEPPEGRILLO	12.211	6,3	FIAMMA TRICOLORE	1.760	0,8	LA DESTRA	6.927	2,7	NUOVO PSI		
			LA DESTRA-MPA-altri	926	0,4	DIFESA VITA	1.000	0,4	U.D.EUR POPOLARI		
			FORZA NUOVA	961	0,4	BENE COMUNE	1.408	0,6	LISTA CONSUMATORI		
			LIB. DEM. - MAIE	273	0,1	FORZA NUOVA	854	0,3	ALTERNATIVA SOC.MUSSO	1.739	0,8
			SVP	179	0,1	PLI	664	0,3			
						UD CONSUMATORI	739	0,3			
Totale	195.214	100	Totale	230.248	100	Totale	253.468	100	Totale	210.111	100

EMILIA-ROMAGNA - RIMINI

REGIONALI 2010			EUROPEE 2009			CAMERA 2008			REGIONALI 2005		
		%			%			%			%
Elettori	262.464		Elettori	242.369		Elettori	234.643		Elettori	239.209	
Votanti	163.889	62,4	Votanti	178.746	73,7	Votanti	196.885	83,9	Votanti	170.591	71,3
Voti validi	147.816	90,2	Voti validi	171.874	96,2	Voti validi	192.111	97,6	Voti validi	147.347	86,4
Schede bianche	1.399	0,9	Schede bianche	3.343	1,9	Schede bianche	1.258	0,6	Schede bianche	2.248	1,3
Schede nulle	2.589	1,6	Schede nulle	3.490	2,0	Schede nulle	3.497	1,8			
Tot. schede non valide	4.065	2,5	Schede contestate	39	0,0	Schede contestate	19	0,0	Tot. schede non valide	7.499	4,4
PDL	49.167	33,3	PDL	58.763	34,2	PDL	68.698	35,8	FI	30.757	20,9
LEGA NORD	15.513	10,5	LEGA NORD	15.459	9,0	LEGA NORD	11.401	5,9	AN	20.754	14,1
PD	50.992	34,5	PD	57.688	33,6	PD	78.975	41,1	tot. FI+AN	51.511	35,0
DI PIETRO IDV	9.837	6,7	DI PIETRO IDV	14.114	8,2	DI PIETRO IDV	8.193	4,3	LEGA NORD	4.276	2,9
UDC	4.591	3,1	UDC	7.541	4,4	UDC	6.982	3,6	UNITI NELL'ULIVO	64.348	43,7
Altre liste	17.716	12,0	Liste sotto soglia	18.309	10,7	Altre liste	17.862	9,3	ITALIA DEI VALORI	2.315	1,6
di cui:			di cui:			di cui:			UDC	3.575	2,4
RIF.COM.-SIN.EU.-COM.IT.	4.422	3,0	R.C.-SIN.E.-COM.IT.	4.936	2,9	SIN ARCOBALENO	5.177	2,7	Altre liste	21.322	14,5
SINISTRA ECOL. LIB. - FED. V	2.513	1,7	PANNELLA-BONINO	4.557	2,7	PCDL	1.310	0,7	RIFONDAZIONE COM.	8.361	5,7
PART.PENS.			SINISTRA E LIBERTA'	3.263	1,9	SIN.CRITICA	1.102	0,6	COMUNISTI IT.	6.286	4,3
LA DESTRA-AUTON. EM-ROM			PARTITO COM. LAV.	1.927	1,1	P.SOCIALISTA	1.062	0,6	FEDERAZIONE DEI VERDI	5.502	3,7
MOV.5 STELLE BEPPEGRILLO	10.781	7,3	FIAMMA TRICOLORE	1.687	1,0	LA DESTRA	5.618	2,9	NUOVO PSI		-
			LA DESTRA-MPA-altri	919	0,5	DIFESA VITA	773	0,4	U.D.EUR POPOLARI	1.173	0,8
			FORZA NUOVA	719	0,4	BENE COMUNE	1.030	0,5	LISTA CONSUMATORI		
			LIB. DEM. - MAIE	178	0,1	FORZA NUOVA	658	0,3	ALTERNATIVA SOC.MUSSOLINI		
			SVP	123	0,1	PLI	530	0,3			
						UD CONSUMATORI	602	0,3			
Totale	147.816	100	Totale	171.874	100	Totale	192.111	100	Totale	147.347	100

TOSCANA - MASSA-CARRARA

REGIONALI 2010			EUROPEE 2009			CAMERA 2008			REGIONALI 2005		
	%			%			%			%	
Elettori	177.059		Elettori	172.726		Elettori	167.267		Elettori	178.361	
Votanti	94.566	53,4	Votanti	108.200	62,6	Votanti	135.268	80,9	Votanti	114.784	64,4
Voti validi	81.639	86,3	Voti validi	102.816	95,0	Voti validi	129.287	95,6	Voti validi	98.069	85,4
Schede bianche	1.158	1,2	Schede bianche	1.828	1,7	Schede bianche	2.213	1,6	Schede bianche	1.883	1,6
Schede nulle	2.627	2,8	Schede nulle	3.535	3,3	Schede nulle	3.764	2,8			
Tot. schede non valide	3.801	4,0	Schede contestate	21	0,0	Schede contestate	4	0,0	Tot. schede non valide	4.118	3,6
PDL	25.705	31,5	PDL	35.664	34,7	PDL	46.503	36,0	FI	20.803	21,2
LEGA NORD	5.497	6,7	LEGA NORD	5.648	5,5	LEGA NORD	3.680	2,8	AN	9.257	9,4
PD	28.431	34,8	PD	31.233	30,4	PD	49.398	38,2	tot. FI+AN	30.060	30,7
DI PIETRO IDV	7.448	9,1	DI PIETRO IDV	6.660	6,5	DI PIETRO IDV	4.987	3,9	LEGA NORD TOSCANA	1.806	1,8
UDC	3.646	4,5	UDC	5.926	5,1	UDC	4.475	3,5	UNITI NELL'ULIVO	38.631	39,4
Altre liste	10.912	13,4	Liste sotto soglia	18.385	17,9	Altre liste	20.244	15,7	ITALIA DEI VALORI	-	-
di cui:			di cui:			di cui:			UDC	2.773	2,8
SINISTRA ECOL. LIB.	3.507	4,3	R.C.-SIN.E.-COM.IT.	6.645	6,5	SIN ARCOBALENO	7.912	6,1	Altre liste	24.799	25,3
FED. SINISTRA - VERDI	6.269	7,7	PANNELLA-BONINO	2.195	2,1	PCDL	1.250	1,0	RIFONDAZIONE COM.	10.843	11,1
L. BONINO - PANNELLA	580	0,7	SINISTRA E LIBERTA'	6.058	5,9	SIN.CRITICA	1.173	0,9	COMUNISTI IT.	5.555	5,7
FORZA NUOVA	556	0,7	PARTITO COM. LAV.	1.010	1,0	P.SOCIALISTA	2.921	2,3	VERDI PER LA PACE	2.468	2,5
			FIAMMA TRICOLORE	852	0,8	LA DESTRA	4.419	3,4	ALTERNATIVA SOC.MUSSO	1.022	1,0
			LA DESTRA-MPA-altri	1.043	1,0	DIFESA VITA	427	0,3	SOCIALISTI E LAICI	4.911	5,0
			FORZA NUOVA	471	0,5	BENE COMUNE	475	0,4			
			LIB. DEM. - MAIE	111	0,1	FORZA NUOVA	329	0,3			
						PLI	651	0,5			
						UD CONSUMATORI	362	0,3			
						MEDA	325	0,3			
Totale	81.639	100	Totale	102.816	100	Totale	129.287	100	Totale	98.069	100

TOSCANA - LUCCA

REGIONALI 2010			EUROPEE 2009			CAMERA 2008			REGIONALI 2005		
	%			%			%			%	
Elettori	341.805		Elettori	335.393		Elettori	317.586		Elettori	338.525	
Votanti	185.603	54,3	Votanti	215.414	64,2	Votanti	252.616	79,5	Votanti	217.155	64,1
Voti validi	155.817	84,0	Voti validi	205.033	95,2	Voti validi	244.178	96,7	Voti validi	174.083	80,2
Schede bianche	2.514	1,4	Schede bianche	3.887	1,8	Schede bianche	2.123	0,8	Schede bianche	3.987	1,8
Schede nulle	4.918	2,6	Schede nulle	6.485	3,0	Schede nulle	6.295	2,5			
Tot. schede non valide	7.437	4,0	Schede contestate	9	0,0	Schede contestate	20	0,0	Tot. schede non valide	6.877	3,2
PDL	52.551	33,7	PDL	79.793	38,9	PDL	98.081	40,2	FI	40.043	23,0
LEGA NORD	13.225	8,5	LEGA NORD	12.465	6,1	LEGA NORD	7.476	3,1	AN	23.772	13,7
PD	49.144	31,5	PD	58.387	28,5	PD	88.891	36,4	<i>tot. FI+AN</i>	63.815	36,7
DI PIETRO IDV	14.611	9,4	DI PIETRO IDV	14.744	7,2	DI PIETRO IDV	8.205	3,4	LEGA NORD TOSCANA	3.180	1,8
UDC	11.108	7,1	UDC	12.706	6,2	UDC	13.258	5,4	UNITI NELL'ULIVO	65.183	37,4
Altre liste	15.178	9,7	Liste sotto soglia	26.938	13,1	Altre liste	28.267	11,6	ITALIA DEI VALORI	-	-
<i>di cui:</i>			<i>di cui:</i>			<i>di cui:</i>			UDC	10.191	5,9
SINISTRA ECOL. LIB.	5.953	3,8	R.C.-SIN.E.-COM.IT.	9.506	4,6	SIN ARCOBALENO	9.923	4,1	Altre liste	31.714	18,2
FED. SINISTRA - VERDI	7.990	5,1	PANNELLA-BONINO	5.289	2,6	PCDL	1.826	0,7	RIFONDAZIONE COM.	11.165	6,4
L. BONINO - PANNELLA			SINISTRA E LIBERTA'	5.734	2,8	SIN.CRITICA	1.300	0,5	COMUNISTI IT.	11.110	6,4
FORZA NUOVA	1.235	0,8	PARTITO COM. LAV.	1.944	0,9	P.SOCIALISTA	1.507	0,6	VERDI PER LA PACE	5.474	3,1
			FIAMMA TRICOLORE	2.128	1,0	LA DESTRA	8.671	3,6	ALTERNATIVA SOC.MUSSO	2.114	1,2
			LA DESTRA-MPA-altri	917	0,4	DIFESA VITA	691	0,3	SOCIALISTI E LAICI	1.851	1,1
			FORZA NUOVA	1.186	0,6	BENE COMUNE	911	0,4			
			LIB. DEM. - MAIE	234	0,1	FORZA NUOVA	1.050	0,4			
						PLI	1.132	0,5			
						UD CONSUMATORI	695	0,3			
						MEDA	561	0,2			
Totale	155.817	100	Totale	205.033	100	Totale	244.178	100	Totale	174.083	100

TOSCANA - PISTOIA

REGIONALI 2010			EUROPEE 2009			CAMERA 2008			REGIONALI 2005		
		%			%			%			%
Elettori	236.998		Elettori	234.326		Elettori	229.914		Elettori	235.085	
Votanti	142.705	60,2	Votanti	170.646	72,8	Votanti	190.768	83,0	Votanti	166.559	70,9
Voti validi	118.834	83,3	Voti validi	161.476	94,6	Voti validi	184.094	96,5	Voti validi	137.009	82,3
Schede bianche	1.957	1,4	Schede bianche	3.911	2,3	Schede bianche	1.762	0,9	Schede bianche	3.233	1,9
Schede nulle	3.968	2,8	Schede nulle	5.240	3,1	Schede nulle	4.901	2,6	Schede nulle	-	-
Tot. schede non valide	5.935	4,2	Schede contestate	19	0,0	Schede contestate	11	0,0	Tot. schede non valide	6.581	4,0
PDL	36.238	30,5	PDL	55.900	34,6	PDL	65.654	35,7	FI	26.056	19,0
LEGA NORD	8.769	7,4	LEGA NORD	8.431	5,2	LEGA NORD	4.586	2,5	AN	15.212	11,1
PD	45.208	38,0	PD	56.556	35,0	PD	79.062	42,9	tot. FI+AN	41.268	30,1
DI PIETRO IDV	11.245	9,5	DI PIETRO IDV	10.772	6,7	DI PIETRO IDV	5.968	3,2	LEGA NORD TOSCANA	2.864	2,1
UDC	5.547	4,7	UDC	7.588	4,7	UDC	7.366	4,0	UNITI NELL'ULIVO	63.536	46,4
Altre liste	11.827	10,0	Liste sotto soglia	22.229	13,8	Altre liste	21.458	11,7	ITALIA DEI VALORI	1.852	1,4
di cui:			di cui:			di cui:			UDC	4.600	3,4
SINISTRA ECOL. LIB.	3.559	3,0	R.C.-SIN.E.-COM.IT.	8.865	5,5	SIN ARCOBALENO	7.521	4,1	Altre liste	22.889	16,7
FED. SINISTRA - VERDI	6.489	5,5	PANNELLA-BONINO	3.536	2,2	PCDL	1.510	0,8	RIFONDAZIONE COM.	9.840	7,2
L. BONINO - PANNELLA	976	0,8	SINISTRA E LIBERTA'	4.804	3,0	SIN.CRITICA	1.173	0,6	COMUNISTI IT.	6.375	4,7
FORZA NUOVA	803	0,7	PARTITO COM. LAV.	1.617	1,0	P.SOCIALISTA	1.649	0,9	VERDI PER LA PACE	4.090	3,0
			FIAMMA TRICOLORE	1.539	1,0	LA DESTRA	5.749	3,1	ALTERNATIVA SOC.MUSSO	1.423	1,0
			LA DESTRA-MPA-altri	822	0,5	DIFESA VITA	514	0,3	SOCIALISTI E LAICI	1.161	0,8
			FORZA NUOVA	899	0,6	BENE COMUNE	632	0,3			
			LIB. DEM. - MAIE	147	0,1	FORZA NUOVA	637	0,3			
						PLI	1.058	0,6			
						UD CONSUMATORI	568	0,3			
						MEDA	447	0,2			
Totale	118.834	100	Totale	161.476	100	Totale	184.094	100	Totale	137.009	100

TOSCANA - FIRENZE

REGIONALI 2010			EUROPEE 2009			CAMERA 2008			REGIONALI 2005		
	%			%			%			%	
Elettori	775.837		Elettori	773.316		Elettori	770.261		Elettori	788.298	
Votanti	500.352	64,5	Votanti	588.782	76,1	Votanti	652.151	84,7	Votanti	584.128	74,1
Voti validi	399.118	79,8	Voti validi	567.873	96,4	Voti validi	634.395	97,3	Voti validi	492.615	84,3
Schede bianche	4.374	0,9	Schede bianche	9.136	1,6	Schede bianche	4.630	0,7	Schede bianche	6.559	1,1
Schede nulle	9.255	1,8	Schede nulle	11.624	2,0	Schede nulle	13.060	2,0	Schede nulle	-	-
Tot. schede non valide	13.690	2,7	Schede contestate	149	0,0	Schede contestate	66	0,0	Tot. schede non valide	13.149	2,3
PDL	92.543	23,2	PDL	155.411	27,4	PDL	170.502	26,9	FI	74.397	15,1
LEGA NORD	20.452	5,1	LEGA NORD	17.815	3,1	LEGA NORD	8.982	1,4	AN	44.997	9,1
PD	183.795	46,1	PD	244.938	43,1	PD	331.161	52,2	tot. FI+AN	119.394	24,2
DI PIETRO IDV	41.086	10,3	DI PIETRO IDV	41.422	7,3	DI PIETRO IDV	24.954	3,9	LEGA NORD TOSCANA	5.612	1,1
UDC	18.267	4,6	UDC	25.821	4,5	UDC	25.842	4,1	UNITI NELL'ULIVO	260.653	52,9
Altre liste	42.975	10,8	Liste sotto soglia	82.466	14,5	Altre liste	72.954	11,5	ITALIA DEI VALORI	5.588	1,1
di cui:			di cui:			di cui:			UDC	18.075	3,7
SINISTRA ECOL. LIB.	17.158	4,3	R.C.-SIN.E.-COM.IT.	28.650	5,0	SIN ARCOBALENO	30.735	4,8	Altre liste	83.293	16,9
FED. SINISTRA - VERDI	20.751	5,2	PANNELLA-BONINO	18.881	3,3	PCDL	4.605	0,7	RIFONDAZIONE COM.	41.221	8,4
L. BONINO - PANNELLA	3.429	0,9	SINISTRA E LIBERTA'	21.495	3,8	SIN.CRITICA	3.594	0,6	COMUNISTI IT.	19.280	3,9
FORZA NUOVA	1.637	0,4	PARTITO COM. LAV.	5.315	0,9	P.SOCIALISTA	7.054	1,1	VERDI PER LA PACE	14.084	2,9
			FIAMMA TRICOLORE	3.503	0,6	LA DESTRA	14.571	2,3	ALTERNATIVA SOC.MUSSO	3.569	0,7
			LA DESTRA-MPA-altri	1.702	0,3	DIFESA VITA	2.350	0,4	SOCIALISTI E LAICI	5.139	1,0
			FORZA NUOVA	2.255	0,4	BENE COMUNE	2.209	0,3			
			LIB. DEM. - MAIE	665	0,1	FORZA NUOVA	1.708	0,3			
						PLI	3.181	0,5			
						UD CONSUMATORI	1.718	0,3			
						MEDA	1.229	0,2			
Totale	399.118	100	Totale	567.873	100	Totale	634.395	100	Totale	492.615	100

TOSCANA - LIVORNO

REGIONALI 2010			EUROPEE 2009			CAMERA 2008			REGIONALI 2005		
		%			%			%			%
Elettori	287.367		Elettori	284.472		Elettori	278.996		Elettori	288.671	
Votanti	164.020	57,1	Votanti	208.778	73,4	Votanti	229.337	82,2	Votanti	201.283	69,7
Voti validi	140.826	85,9	Voti validi	199.818	95,7	Voti validi	223.414	97,4	Voti validi	169.606	84,3
Schede bianche	1.391	0,8	Schede bianche	4.374	2,1	Schede bianche	1.585	0,7	Schede bianche	2.429	1,2
Schede nulle	3.015	1,8	Schede nulle	4.551	2,2	Schede nulle	4.327	1,9	Schede nulle	-	-
Tot. schede non valide	4.416	2,7	Schede contestate	35	0,0	Schede contestate	11	0,0	Tot. schede non valide	3.987	2,0
PDL	31.906	22,7	PDL	56.361	28,2	PDL	62.599	28,0	FI	24.473	14,4
LEGA NORD	6.239	4,4	LEGA NORD	5.925	3,0	LEGA NORD	3.075	1,4	AN	17.465	10,3
PD	65.825	46,7	PD	86.062	43,1	PD	115.436	51,7	tot. FI+AN	41.938	24,7
DI PIETRO IDV	15.023	10,7	DI PIETRO IDV	14.593	7,3	DI PIETRO IDV	8.049	3,6	UNITI NELL'ULIVO	88.209	52,0
UDC	5.731	4,1	UDC	6.666	3,3	UDC	7.177	3,2	ITALIA DEI VALORI	2.520	1,5
Altre liste	16.102	11,4	Liste sotto soglia	30.211	15,1	Altre liste	27.078	12,1	UDC	4.332	2,6
di cui:			di cui:			di cui:			Altre liste	32.607	19,2
SINISTRA ECOL. LIB.	6.759	4,8	R.C.-SIN.E.-COM.IT.	12.944	6,5	SIN ARCOBALENO	11.590	5,2	RIFONDAZIONE COM.	17.631	10,4
FED. SINISTRA - VERDI	9.343	6,6	PANNELLA-BONINO	4.721	2,4	PCDL	2.290	1,0	COMUNISTI IT.	7.214	4,3
L. BONINO - PANNELLA			SINISTRA E LIBERTA'	7.444	3,7	SIN.CRITICA	1.761	0,8	VERDI PER LA PACE	5.873	3,5
FORZA NUOVA			PARTITO COM. LAV.	2.142	1,1	P.SOCIALISTA	2.342	1,0	ALTERNATIVA SOC.MUSSOLINI		
			FIAMMA TRICOLORE	1.579	0,8	LA DESTRA	5.315	2,4	SOCIALISTI E LAICI	1.889	1,1
			LA DESTRA-MPA-altri	568	0,3	DIFESA VITA	492	0,2			
			FORZA NUOVA	663	0,3	BENE COMUNE	620	0,3			
			LIB. DEM. - MAIE	150	0,1	FORZA NUOVA	589	0,3			
						PLI	932	0,4			
						UD CONSUMATORI	610	0,3			
						MEDA	537	0,2			
Totale	140.826	100	Totale	199.818	100	Totale	223.414	100	Totale	169.606	100

TOSCANA - PISA

REGIONALI 2010			EUROPEE 2009			CAMERA 2008			REGIONALI 2005		
	%			%			%			%	
Elettori	333.786		Elettori	332.370		Elettori	327.686		Elettori	330.328	
Votanti	206.059	61,7	Votanti	243.194	73,2	Votanti	274.473	83,8	Votanti	239.048	72,4
Voti validi	168.024	81,5	Voti validi	232.104	95,4	Voti validi	265.719	96,8	Voti validi	204.601	85,6
Schede bianche	2.363	1,1	Schede bianche	5.112	2,1	Schede bianche	2.716	1,0	Schede bianche	3.750	1,6
Schede nulle	4.359	2,1	Schede nulle	5.957	2,4	Schede nulle	6.019	2,2	Schede nulle	-	-
Tot. schede non valide	6.733	3,3	Schede contestate	21	0,0	Schede contestate	19	0,0	Tot. schede non valide	7.092	3,0
PDL	44.596	26,5	PDL	70.429	30,3	PDL	81.742	30,8	FI	32.110	15,7
LEGA NORD	10.837	6,4	LEGA NORD	9.678	4,2	LEGA NORD	4.895	1,8	AN	23.780	11,6
PD	70.848	42,2	PD	89.642	38,6	PD	124.707	46,9	<i>tot. FI+AN</i>	55.890	27,3
DI PIETRO IDV	16.042	9,5	DI PIETRO IDV	16.781	7,2	DI PIETRO IDV	9.495	3,6	LEGA NORD TOSCANA	2.614	1,3
UDC	7.621	4,5	UDC	11.313	4,9	UDC	11.084	4,2	UNITI NELL'ULIVO	100.334	49,0
Altre liste	18.080	10,8	Liste sotto soglia	34.261	14,8	Altre liste	33.796	12,7	ITALIA DEI VALORI	-	-
<i>di cui:</i>			<i>di cui:</i>			<i>di cui:</i>			UDC	6.934	3,4
SINISTRA ECOL. LIB.	6.518	3,9	R.C.-SIN.E.-COM.IT.	13.567	5,8	SIN ARCOBALENO	13.125	4,9	Altre liste	38.829	19,0
FED. SINISTRA - VERDI	10.305	6,1	PANNELLA-BONINO	5.399	2,3	PCDL	2.470	0,9	RIFONDAZIONE COM.	19.928	9,7
L. BONINO - PANNELLA	1.257	0,7	SINISTRA E LIBERTA'	7.940	3,4	SIN.CRITICA	1.889	0,7	COMUNISTI IT.	7.760	3,8
FORZA NUOVA			PARTITO COM. LAV.	2.591	1,1	P.SOCIALISTA	2.839	1,1	VERDI PER LA PACE	5.477	2,7
			FIAMMA TRICOLORE	2.344	1,0	LA DESTRA	7.781	2,9	ALTERNATIVA SOC.MUSSO	2.110	1,0
			LA DESTRA-MPA-altri	862	0,4	DIFESA VITA	824	0,3	SOCIALISTI E LAICI	3.554	1,7
			FORZA NUOVA	1.360	0,6	BENE COMUNE	908	0,3			
			LIB. DEM. - MAIE	198	0,1	FORZA NUOVA	1.272	0,5			
						PLI	1.280	0,5			
						UD CONSUMATORI	796	0,3			
						MEDA	612	0,2			
Totale	168.024	100	Totale	232.104	100	Totale	265.719	100	Totale	204.601	100

TOSCANA - AREZZO

REGIONALI 2010			EUROPEE 2009			CAMERA 2008			REGIONALI 2005		
		%			%			%			%
Elettori	273.769		Elettori	271.646		Elettori	268.750		Elettori	273.755	
Votanti	170.060	62,1	Votanti	201.063	74,0	Votanti	226.971	84,5	Votanti	201.950	73,8
Voti validi	147.755	86,9	Voti validi	191.368	95,2	Voti validi	219.985	96,9	Voti validi	170.997	84,7
Schede bianche	2.399	1,4	Schede bianche	5.069	2,5	Schede bianche	2.311	1,0	Schede bianche	3.771	1,9
Schede nulle	3.583	2,1	Schede nulle	4.615	2,3	Schede nulle	4.666	2,1	Schede nulle	-	-
Tot. schede non valide	5.989	3,5	Schede contestate	11	0,0	Schede contestate	9	0,0	Tot. schede non valide	5.801	2,9
PDL	42.586	28,8	PDL	63.935	33,4	PDL	72.843	33,1	FI	33.128	19,4
LEGA NORD	12.337	8,3	LEGA NORD	10.977	5,7	LEGA NORD	6.721	3,1	AN	19.676	11,5
PD	61.791	41,8	PD	71.176	37,2	PD	99.277	45,1	<i>tot. FI+AN</i>	52.804	30,9
DI PIETRO IDV	11.526	7,8	DI PIETRO IDV	10.595	5,5	DI PIETRO IDV	6.249	2,8	LEGA NORD TOSCANA	3.088	1,8
UDC	7.554	5,1	UDC	9.515	5,0	UDC	10.029	4,6	UNITI NELL'ULIVO	79.856	46,7
Altre liste	11.961	8,1	Liste sotto soglia	25.170	13,2	Altre liste	24.866	11,3	ITALIA DEI VALORI	1.534	0,9
<i>di cui:</i>			<i>di cui:</i>			<i>di cui:</i>			UDC	6.732	3,9
SINISTRA ECOL. LIB.	3.641	2,5	R.C.-SIN.E.-COM.IT.	8.706	4,5	SIN ARCOBALENO	7.567	3,4	Altre liste	26.983	15,8
FED. SINISTRA - VERDI	6.390	4,3	PANNELLA-BONINO	4.122	2,2	PCDL	1.992	0,9	RIFONDAZIONE COM.	12.719	7,4
L. BONINO - PANNELLA	1.118	0,8	SINISTRA E LIBERTA'	6.310	3,3	SIN.CRITICA	1.144	0,5	COMUNISTI IT.	6.410	3,7
FORZA NUOVA	812	0,5	PARTITO COM. LAV.	2.501	1,3	P.SOCIALISTA	2.514	1,1	VERDI PER LA PACE	3.947	2,3
			FIAMMA TRICOLORE	1.709	0,9	LA DESTRA	7.253	3,3	ALTERNATIVA SOC.MUSSO	1.857	1,1
			LA DESTRA-MPA-altri	587	0,3	DIFESA VITA	892	0,4	SOCIALISTI E LAICI	2.050	1,2
			FORZA NUOVA	941	0,5	BENE COMUNE	588	0,3			
			LIB. DEM. - MAIE	294	0,2	FORZA NUOVA	897	0,4			
						PLI	1.103	0,5			
						UD CONSUMATORI	499	0,2			
						MEDA	417	0,2			
Totale	147.755	100	Totale	191.368	100	Totale	219.985	100	Totale	170.997	100

TOSCANA - SIENA

REGIONALI 2010			EUROPEE 2009			CAMERA 2008			REGIONALI 2005		
	%			%			%			%	
Elettori	212.633		Elettori	211.686		Elettori	212.215		Elettori	215.114	
Votanti	138.443	65,1	Votanti	163.600	77,3	Votanti	180.365	85,0	Votanti	163.948	76,2
Voti validi	120.487	87,0	Voti validi	156.492	95,7	Voti validi	175.180	97,1	Voti validi	138.661	84,6
Schede bianche	1.721	1,2	Schede bianche	3.575	2,2	Schede bianche	1.637	0,9	Schede bianche	2.693	1,6
Schede nulle	2.634	1,9	Schede nulle	3.512	2,1	Schede nulle	3.524	2,0	Schede nulle	-	-
Tot. schede non valide	4.359	3,1	Schede contestate	21	0,0	Schede contestate	24	0,0	Tot. schede non valide	3.149	1,9
PDL	27.465	22,8	PDL	42.107	26,9	PDL	46.814	26,7	FI	19.115	13,8
LEGA NORD	7.082	5,9	LEGA NORD	6.372	4,1	LEGA NORD	2.857	1,6	AN	13.247	9,6
PD	60.701	50,4	PD	71.231	45,5	PD	93.184	53,2	tot. FI+AN	32.362	23,3
DI PIETRO IDV	9.596	8,0	DI PIETRO IDV	8.888	5,7	DI PIETRO IDV	5.038	2,9	UNITI NELL'ULIVO	78.891	56,9
UDC	4.902	4,1	UDC	6.480	4,1	UDC	6.935	4,0	ITALIA DEI VALORI	1.370	1,0
Altre liste	10.741	8,9	Liste sotto soglia	21.414	13,7	Altre liste	20.352	11,6	UDC	4.343	3,1
di cui:			di cui:			di cui:			Altre liste	21.695	15,6
SINISTRA ECOL. LIB.	4.330	3,6	R.C.-SIN.E.-COM.IT.	7.787	5,0	SIN ARCOBALENO	7.871	4,5	RIFONDAZIONE COM.	10.929	7,9
FED. SINISTRA - VERDI	5.357	4,4	PANNELLA-BONINO	3.742	2,4	PCDL	1.283	0,7	COMUNISTI IT.	4.792	3,5
L. BONINO - PANNELLA	1.054	0,9	SINISTRA E LIBERTA'	5.937	3,8	SIN.CRITICA	1.005	0,6	VERDI PER LA PACE	4.144	3,0
FORZA NUOVA			PARTITO COM. LAV.	1.432	0,9	P.SOCIALISTA	2.472	1,4	ALTERNATIVA SOC.MUSSOLINI		
			FIAMMA TRICOLORE	1.275	0,8	LA DESTRA	4.280	2,4	SOCIALISTI E LAICI	1.830	1,3
			LA DESTRA-MPA-altri	375	0,2	DIFESA VITA	593	0,3			
			FORZA NUOVA	612	0,4	BENE COMUNE	475	0,3			
			LIB. DEM. - MAIE	254	0,2	FORZA NUOVA	517	0,3			
						PLI	1.026	0,6			
						UD CONSUMATORI	482	0,3			
						MEDA	348	0,2			
Totale	120.487	100	Totale	156.492	100	Totale	175.180	100	Totale	138.661	100

TOSCANA - GROSSETO

REGIONALI 2010			EUROPEE 2009			CAMERA 2008			REGIONALI 2005		
	%			%			%			%	
Elettori	183.811		Elettori	182.935		Elettori	181.901		Elettori	185.222	
Votanti	110.661	60,2	Votanti	136.709	74,7	Votanti	150.756	82,9	Votanti	134.127	72,4
Voti validi	88.488	80,0	Voti validi	128.921	94,3	Voti validi	145.890	96,8	Voti validi	107.216	79,9
Schede bianche	1.256	1,1	Schede bianche	3.511	2,6	Schede bianche	1.394	0,9	Schede bianche	1.736	1,3
Schede nulle	2.764	2,5	Schede nulle	4.228	3,1	Schede nulle	3.461	2,3	Schede nulle	-	-
Tot. schede non valide	4.032	3,6	Schede contestate	49	0,0	Schede contestate	11	0,0	Tot. schede non valide	3.688	2,7
PDL	28.926	32,7	PDL	47.803	37,1	PDL	54.828	37,6	FI	20.865	19,5
LEGA NORD	4.463	5,0	LEGA NORD	4.210	3,3	LEGA NORD	2.198	1,5	AN	16.056	15,0
PD	36.565	41,3	PD	45.646	35,4	PD	60.169	41,2	<i>tot. FI+AN</i>	36.921	34,4
DI PIETRO IDV	7.040	8,0	DI PIETRO IDV	7.275	5,6	DI PIETRO IDV	4.227	2,9	LEGA NORD TOSCANA	745	0,7
UDC	3.680	4,2	UDC	5.578	4,3	UDC	6.240	4,3	UNITI NELL'ULIVO	49.781	46,4
Altre liste	7.814	8,8	Liste sotto soglia	18.409	14,3	Altre liste	18.228	12,5	ITALIA DEI VALORI	1.162	1,1
<i>di cui:</i>			<i>di cui:</i>			<i>di cui:</i>			UDC	4.066	3,8
SINISTRA ECOL. LIB.	3.453	3,9	R.C.-SIN.E.-COM.IT.	5.770	4,5	SIN ARCOBALENO	5.723	3,9	Altre liste	14.541	13,6
FED. SINISTRA - VERDI	3.816	4,3	PANNELLA-BONINO	3.107	2,4	PCDL	1.222	0,8	RIFONDAZIONE COM.	6.867	6,4
L. BONINO - PANNELLA			SINISTRA E LIBERTA'	4.467	3,5	SIN.CRITICA	832	0,6	COMUNISTI IT.	4.218	3,9
FORZA NUOVA	545	0,6	PARTITO COM. LAV.	1.519	1,2	P.SOCIALISTA	2.456	1,7	VERDI PER LA PACE	2.143	2,0
			FIAMMA TRICOLORE	2.005	1,6	LA DESTRA	5.414	3,7	ALTERNATIVA SOC.MUSSO	1.313	1,2
			LA DESTRA-MPA-altri	880	0,7	DIFESA VITA	343	0,2	SOCIALISTI E LAICI		
			FORZA NUOVA	540	0,4	BENE COMUNE	427	0,3			
			LIB. DEM. - MAIE	121	0,1	FORZA NUOVA	455	0,3			
						PLI	715	0,5			
						UD CONSUMATORI	406	0,3			
						MEDA	235	0,2			
Totale	88.488	100	Totale	128.921	100	Totale	145.890	100	Totale	107.216	100

TOSCANA - PRATO

REGIONALI 2010			EUROPEE 2009			CAMERA 2008			REGIONALI 2005		
	%			%			%			%	
Elettori	186.608		Elettori	186.330		Elettori	186.150		Elettori	188.995	
Votanti	114.797	61,5	Votanti	140.889	75,6	Votanti	154.367	82,9	Votanti	133.478	70,6
Voti validi	98.443	85,8	Voti validi	135.170	95,9	Voti validi	149.718	97,0	Voti validi	113.270	84,9
Schede bianche	976	0,9	Schede bianche	2.314	1,6	Schede bianche	1.123	0,7	Schede bianche	1.695	1,3
Schede nulle	2.468	2,1	Schede nulle	3.305	2,3	Schede nulle	3.505	2,3	Schede nulle		-
Tot. schede non valide	3.465	3,0	Schede contestate	100	0,1	Schede contestate	21	0,0	Tot. schede non valide	4.062	3,0
PDL	29.602	30,1	PDL	47.075	34,8	PDL	49.458	33,0	FI	19.434	17,2
LEGA NORD	9.622	9,8	LEGA NORD	8.399	6,2	LEGA NORD	3.835	2,6	AN	12.971	11,5
PD	38.906	39,5	PD	50.553	37,4	PD	69.464	46,4	<i>tot. FI+AN</i>	32.405	28,6
DI PIETRO IDV	9.577	9,7	DI PIETRO IDV	9.375	6,9	DI PIETRO IDV	5.503	3,7	LEGA NORD TOSCANA	2.981	2,6
UDC	4.492	4,6	UDC	5.838	4,3	UDC	6.167	4,1	UNITI NELL'ULIVO	55.857	49,3
Altre liste	6.244	6,3	Liste sotto soglia	13.930	10,3	Altre liste	15.291	10,2	ITALIA DEI VALORI	1.821	1,6
<i>di cui:</i>			<i>di cui:</i>			<i>di cui:</i>			UDC	4.131	3,6
SINISTRA ECOL. LIB.	2.937	3,0	R.C.-SIN.E.-COM.IT.	4.339	3,2	SIN ARCOBALENO	4.574	3,1	Altre liste	16.075	14,2
FED. SINISTRA - VERDI	3.307	3,4	PANNELLA-BONINO	3.085	2,3	PCDL	1.022	0,7	RIFONDAZIONE COM.	6.908	6,1
L. BONINO - PANNELLA			SINISTRA E LIBERTA'	3.329	2,5	SIN.CRITICA	655	0,4	COMUNISTI IT.	4.423	3,9
FORZA NUOVA			PARTITO COM. LAV.	903	0,7	P.SOCIALISTA	988	0,7	VERDI PER LA PACE	2.514	2,2
			FIAMMA TRICOLORE	961	0,7	LA DESTRA	4.979	3,3	ALTERNATIVA SOC.MUSSO	1.238	1,1
			LA DESTRA-MPA-altri	449	0,3	DIFESA VITA	473	0,3	SOCIALISTI E LAICI	992	0,9
			FORZA NUOVA	570	0,4	BENE COMUNE	465	0,3			
			LIB. DEM. - MAIE	294	0,2	FORZA NUOVA	571	0,4			
						PLI	841	0,6			
						UD CONSUMATORI	395	0,3			
						MEDA	328	0,2			
Totale	98.443	100	Totale	135.170	100	Totale	149.718	100	Totale	113.270	100

UMBRIA - PERUGIA

REGIONALI 2010			EUROPEE 2009			CAMERA 2008			REGIONALI 2005		
		%			%			%			%
Elettori	525.619		Elettori	514.868		Elettori	509.635		Elettori	525.977	
Votanti	348.207	66,2	Votanti	401.081	77,9	Votanti	427.605	83,9	Votanti	391.354	74,4
Voti validi	307.174	88,2	Voti validi	377.396	94,1	Voti validi	416.154	97,3	Voti validi	337.189	86,2
Schede bianche	3.715	1,1	Schede bianche	11.774	2,9	Schede bianche	3.540	0,8	Schede bianche	5.367	1,4
Schede nulle	8.555	2,5	Schede nulle	11.864	3,0	Schede nulle	7.891	1,8	Schede nulle	-	-
Tot. schede non valide	12.392	3,5	Schede contestate	47	0,0	Schede contestate	20	0,0	Tot. schede non valide	17.814	4,6
PDL	97.833	31,8	PDL	133.129	35,3	PDL	142.734	34,3	FI	51.261	15,2
LEGA NORD	14.291	4,7	LEGA NORD	15.578	4,1	LEGA NORD	8.097	1,9	AN	46.279	13,7
PD	110.072	35,8	PD	127.952	33,9	PD	183.372	44,1	<i>tot. FI+AN</i>	97.540	28,9
DI PIETRO IDV	27.330	8,9	DI PIETRO IDV	22.592	6,0	DI PIETRO IDV	12.621	3,0	UNITI NELL'ULIVO	152.603	45,3
UDC	14.604	4,8	UDC	20.786	5,5	UDC	19.830	4,8	UDC	18.026	5,3
Altre liste	43.044	14,0	Liste sotto soglia	57.359	15,2	Altre liste	49.500	11,9	Altre liste	69.020	20,5
<i>di cui:</i>			<i>di cui:</i>			<i>di cui:</i>			<i>di cui:</i>		
RIF.COM.-SIN.EU.-COM.IT.	18.895	6,2	R.C.-SIN.E.-COM.IT.	22.786	6,0	SIN ARCOBALENO	13.874	3,3	RIFONDAZIONE COM.	30.030	8,9
SINISTRA ECOL. LIB.	10.491	3,4	PANNELLA-BONINO	8.305	2,2	PCDL	3.243	0,8	COMUNISTI IT.	17.386	5,2
SOCIALISTI RIFORMISTI	13.658	4,4	SINISTRA E LIBERTA'	13.111	3,5	SIN.CRITICA	2.513	0,6	FEDERAZIONE DEI VERDI	8.535	2,5
			PARTITO COM. LAV.	3.779	1,0	P.SOCIALISTA	7.354	1,8	NUOVO PSI	4.806	1,4
			FIAMMA TRICOLORE	3.795	1,0	LA DESTRA	15.201	3,7	U.D.EUR POPOLARI	4.284	1,3
			LA DESTRA-MPA-altri	2.127	0,6	DIFESA VITA	1.564	0,4	ALTERNATIVA SOC.MUSSO	3.979	1,2
			FORZA NUOVA	2.991	0,8	BENE COMUNE	991	0,2			
			LIB. DEM. - MAIE	465	0,1	FORZA NUOVA	2.339	0,6			
						PLI	704	0,2			
						UD CONSUMATORI	1.018	0,2			
						MEDA	699	0,2			
Totale	307.174	100	Totale	377.396	100	Totale	416.154	100	Totale	337.189	100

UMBRIA - TERNI

REGIONALI 2010			EUROPEE 2009			CAMERA 2008			REGIONALI 2005		
		%			%			%			%
Elettori	188.060		Elettori	186.572		Elettori	185.436		Elettori	190.390	
Votanti	118.463	63,0	Votanti	145.683	78,1	Votanti	153.187	82,6	Votanti	140.158	73,6
Voti validi	105.406	89,0	Voti validi	135.556	93,0	Voti validi	148.756	97,1	Voti validi	121.811	86,9
Schede bianche	1.298	1,1	Schede bianche	5.174	3,6	Schede bianche	1.219	0,8	Schede bianche	2.092	1,5
Schede nulle	3.257	2,7	Schede nulle	4.916	3,4	Schede nulle	3.205	2,1			
Tot. schede non valide	4.566	3,9	Schede contestate	37	0,0	Schede contestate	7	0,0	Tot. schede non valide	7.141	5,1
PDL	35.698	33,9	PDL	50.423	37,2	PDL	51.982	34,9	FI	21.300	17,5
LEGA NORD	3.596	3,4	LEGA NORD	2.733	2,0	LEGA NORD	1.311	0,9	AN	16.462	13,5
PD	39.147	37,1	PD	45.975	33,9	PD	67.318	45,3	<i>tot. FI+AN</i>	37.762	31,0
DI PIETRO IDV	7.063	6,7	DI PIETRO IDV	7.634	5,6	DI PIETRO IDV	4.329	2,9	UNITI NELL'ULIVO	55.705	45,7
UDC	3.468	3,3	UDC	5.934	4,4	UDC	5.752	3,9	UDC	3.892	3,2
Altre liste	16.434	15,6	Liste sotto soglia	22.857	16,9	Altre liste	18.064	12,1	Altre liste	24.452	20,1
<i>di cui:</i>			<i>di cui:</i>			<i>di cui:</i>			<i>di cui:</i>		
RIF.COM.-SIN.EU.-COM.IT.	9.436	9,0	R.C.-SIN.E.-COM.IT.	9.144	6,7	SIN ARCOBALENO	6.029	4,1	RIFONDAZIONE COM.	12.487	10,3
SINISTRA ECOL. LIB.	3.489	3,3	PANNELLA-BONINO	3.660	2,7	PCDL	1.221	0,8	COMUNISTI IT.	6.883	5,7
SOCIALISTI RIFORMISTI	3.509	3,3	SINISTRA E LIBERTA'	5.123	3,8	SIN.CRITICA	816	0,5	FEDERAZIONE DEI VERDI	2.022	1,7
			PARTITO COM. LAV.	1.407	1,0	P.SOCIALISTA	2.629	1,8	NUOVO PSI	1.875	1,5
			FIAMMA TRICOLORE	1.413	1,0	LA DESTRA	4.908	3,3	U.D.EUR POPOLARI	1.185	1,0
			LA DESTRA-MPA-altri	907	0,7	DIFESA VITA	425	0,3	ALTERNATIVA SOC.MUSSOLINI		
			FORZA NUOVA	722	0,5	BENE COMUNE	468	0,3			
			LIB. DEM. - MAIE	481	0,4	FORZA NUOVA	682	0,5			
						PLI	309	0,2			
						UD CONSUMATORI	337	0,2			
						MEDA	240	0,2			
Totale	105.406	100	Totale	135.556	100	Totale	148.756	100	Totale	121.811	100

MARCHE - PESARO E URBINO

REGIONALI 2010			EUROPEE 2009			CAMERA 2008			REGIONALI 2005		
		%			%			%			%
Elettori	295.520		Elettori	304.024		Elettori	295.178		Elettori	308.951	
Votanti	189.840	64,2	Votanti	239.958	78,9	Votanti	249.213	84,4	Votanti	224.534	72,7
Voti validi	174.020	91,7	Voti validi	225.614	94,0	Voti validi	241.706	97,0	Voti validi	197.439	87,9
Schede bianche	2.647	1,4	Schede bianche	8.114	3,4	Schede bianche	2.414	1,0	Schede bianche	4.037	1,8
Schede nulle	6.143	3,2	Schede nulle	6.201	2,6	Schede nulle	5.066	2,0			
Tot. schede non valide	8.815	4,6	Schede contestate	29	0,0	Schede contestate	27	0,0	Tot. schede non valide	12.474	5,6
PDL	55.086	31,7	PDL	74.576	33,1	PDL	81.699	33,8	FI	34.751	17,6
LEGA NORD	15.845	9,1	LEGA NORD	17.919	7,9	LEGA NORD	9.530	3,9	AN	21.957	11,1
PD	61.119	35,1	PD	76.733	34,0	PD	103.887	43,0	<i>tot. FI+AN</i>	56.708	28,7
DI PIETRO IDV	14.391	8,3	DI PIETRO IDV	18.091	8,0	DI PIETRO IDV	9.704	4,0	LEGA NORD	2.930	1,5
UDC	6.784	3,9	UDC	12.474	5,5	UDC	12.170	5,0	UNITI NELL'ULIVO	92.126	46,7
Altre liste	20.795	11,9	Liste sotto soglia	25.821	11,4	Altre liste	24.716	10,2	ITALIA DEI VALORI	2.837	1,4
<i>di cui:</i>			<i>di cui:</i>			<i>di cui:</i>			UDC	8.993	4,6
RIFOND.COM. -COM.IT.	6.098	3,5	R.C. -SIN.E.-COM.IT.	8.298	3,7	SIN ARCOBALENO	6.578	2,7	Altre liste	33.845	17,1
SINISTRA ECOL. LIB.	3.171	1,8	PANNELLA-BONINO	4.936	2,2	PCDL	2.016	0,8	RIFONDAZIONE COM.	12.368	6,3
VERDI	3.087	1,8	SINISTRA E LIBERTA'	5.396	2,4	SIN.CRITICA	1.226	0,5	COMUNISTI IT.	5.203	2,6
LISTE CIVICHE MARCHE	2.481	1,4	PARTITO COM. LAV.	2.443	1,1	P.SOCIALISTA	2.117	0,9	FEDERAZIONE DEI VERDI	5.320	2,7
ALLEANZA PER L'ITALIA	1.064	0,6	FIAMMA TRICOLORE	2.050	0,9	LA DESTRA	7.483	3,1	LISTE CIVICHE MARCHE	1.921	1,0
ALLEANZA RIFORMISTA	2.865	1,6	LA DESTRA-MPA-altri	910	0,4	DIFESA VITA	1.005	0,4	U.D.EUR POPOLARI	1.535	0,8
LA DESTRA	1.160	0,7	FORZA NUOVA	1.479	0,7	BENE COMUNE	1.389	0,6	ALTERNATIVA SOC.MUSSO	1.778	0,9
INSIEME PER IL PRESIDENTE	869	0,5	LIB. DEM. - MAIE	309	0,1	FORZA NUOVA	1.615	0,7	NO EURO	386	0,2
						PLI	678	0,3	SOC-PRI-PLI-PSDI-ALT	3.253	1,6
						UD CONSUMATORI	609	0,3	DEM.CRISTIANA	2.081	1,1
Totale	174.020	100	Totale	225.614	100	Totale	241.706	100	Totale	197.439	100

MARCHE - ANCONA

REGIONALI 2010			EUROPEE 2009			CAMERA 2008			REGIONALI 2005		
	%			%			%			%	
Elettori	392.989		Elettori	387.500		Elettori	388.441		Elettori	389.746	
Votanti	249.621	63,5	Votanti	276.366	71,3	Votanti	304.802	78,5	Votanti	282.402	72,5
Voti validi	223.055	89,4	Voti validi	263.227	95,2	Voti validi	295.809	97,0	Voti validi	241.577	85,5
Schede bianche	4.112	1,6	Schede bianche	6.574	2,4	Schede bianche	3.204	1,1	Schede bianche	6.248	2,2
Schede nulle	6.574	2,6	Schede nulle	6.533	2,4	Schede nulle	5.760	1,9	Schede nulle		-
Tot. schede non valide	10.716	4,3	Schede contestate	32	0,0	Schede contestate	29	0,0	Tot. schede non valide	14.798	5,2
PDL	61.088	27,4	PDL	82.195	31,2	PDL	91.436	30,9	FI	39.651	16,4
LEGA NORD	10.963	4,9	LEGA NORD	12.340	4,7	LEGA NORD	4.720	1,6	AN	28.650	11,9
PD	72.429	32,5	PD	86.401	32,8	PD	133.739	45,2	<i>tot. FI+AN</i>	68.301	28,3
DI PIETRO IDV	21.341	9,6	DI PIETRO IDV	25.205	9,6	DI PIETRO IDV	14.586	4,9	UNITI NELL'ULIVO	102.121	42,3
UDC	12.238	5,5	UDC	18.816	7,1	UDC	17.577	5,9	ITALIA DEI VALORI	3.458	1,4
Altre liste	44.996	20,2	Liste sotto soglia	38.270	14,5	Altre liste	33.751	11,4	UDC	15.792	6,5
<i>di cui:</i>			<i>di cui:</i>			<i>di cui:</i>			Altre liste	51.905	21,5
RIFOND.COM. -COM.IT.	8.759	3,9	R.C. -SIN.E.-COM.IT.	11.611	4,4	SIN ARCOBALENO	10.850	3,7	RIFONDAZIONE COM.	16.827	7,0
SINISTRA ECOL. LIB.	7.322	3,3	PANNELLA-BONINO	6.560	2,5	PCDL	2.784	0,9	COMUNISTI IT.	11.491	4,8
VERDI	3.942	1,8	SINISTRA E LIBERTA'	10.457	4,0	SIN.CRITICA	1.745	0,6	FEDERAZIONE DEI VERDI	10.054	4,2
LISTE CIVICHE MARCHE	1.388	0,6	PARTITO COM. LAV.	3.062	1,2	P.SOCIALISTA	2.389	0,8	LISTE CIVICHE MARCHE	1.964	0,8
ALLEANZA PER L'ITALIA	7.204	3,2	FIAMMA TRICOLORE	2.430	0,9	LA DESTRA	9.399	3,2	U.D.EUR POPOLARI	4.507	1,9
ALLEANZA RIFORMISTA	12.552	5,6	LA DESTRA-MPA-altri	1.139	0,4	DIFESA VITA	1.118	0,4	ALTERNATIVA SOC.MUSSO	3.723	1,5
LA DESTRA	2.504	1,1	FORZA NUOVA	2.341	0,9	BENE COMUNE	1.523	0,5	NO EURO		
INSIEME PER IL PRESIDENTE	1.325	0,6	LIB. DEM. - MAIE	670	0,3	FORZA NUOVA	2.296	0,8	SOC-PRI-PLI-PSDI-ALT		
						PLI	788	0,3	DEM.CRISTIANA	3.339	1,4
						UD CONSUMATORI	859	0,3			
Totale	223.055	100	Totale	263.227	100	Totale	295.809	100	Totale	241.577	100

MARCHE - MACERATA

REGIONALI 2010			EUROPEE 2009			CAMERA 2008			REGIONALI 2005		
		%			%			%			%
Elettori	273.764		Elettori	268.731		Elettori	248.998		Elettori	265.441	
Votanti	169.584	61,9	Votanti	193.125	71,9	Votanti	203.765	81,8	Votanti	186.141	70,1
Voti validi	146.026	86,1	Voti validi	177.726	92,0	Voti validi	196.202	96,3	Voti validi	151.329	81,3
Schede bianche	3.411	2,0	Schede bianche	9.408	4,9	Schede bianche	2.900	1,4	Schede bianche	5.550	3,0
Schede nulle	5.233	3,1	Schede nulle	5.946	3,1	Schede nulle	4.649	2,3	Schede nulle	-	-
Tot. schede non valide	8.662	5,1	Schede contestate	45	0,0	Schede contestate	14	0,0	Tot. schede non valide	12.693	6,8
PDL	51.991	35,6	PDL	68.477	38,5	PDL	74.830	38,1	FI	32.403	21,4
LEGA NORD	10.205	7,0	LEGA NORD	9.317	5,2	LEGA NORD	3.915	2,0	AN	19.894	13,1
PD	36.885	25,3	PD	45.055	25,4	PD	73.863	37,6	tot. FI+AN	52.297	34,6
DI PIETRO IDV	12.677	8,7	DI PIETRO IDV	15.235	8,6	DI PIETRO IDV	8.180	4,2	LEGA NORD	1.688	1,1
UDC	11.568	7,9	UDC	17.401	9,8	UDC	14.820	7,6	UNITI NELL'ULIVO	53.246	35,2
Altre liste	22.700	15,5	Liste sotto soglia	22.241	12,5	Altre liste	20.594	10,5	ITALIA DEI VALORI	1.846	1,2
di cui:			di cui:			di cui:			UDC	17.058	11,3
RIFOND.COM. -COM.IT.	4.951	3,4	R.C.-SIN.E.-COM.IT.	6.483	3,6	SIN ARCOBALENO	5.091	2,6	Altre liste	25.194	16,6
SINISTRA ECOL. LIB.	3.151	2,2	PANNELLA-BONINO	3.890	2,2	PCDL	1.354	0,7	RIFONDAZIONE COM.	8.708	5,8
VERDI	2.320	1,6	SINISTRA E LIBERTA'	5.403	3,0	SIN.CRITICA	1.031	0,5	COMUNISTI IT.	5.150	3,4
LISTE CIVICHE MARCHE	1.658	1,1	PARTITO COM. LAV.	1.730	1,0	P.SOCIALISTA	1.404	0,7	FEDERAZIONE DEI VERDI	3.717	2,5
ALLEANZA PER L'ITALIA	4.473	3,1	FIAMMA TRICOLORE	2.175	1,2	LA DESTRA	7.764	4,0	LISTE CIVICHE MARCHE	624	0,4
ALLEANZA RIFORMISTA	1.883	1,3	LA DESTRA-MPA-altri	931	0,5	DIFESA VITA	968	0,5	U.D.EUR POPOLARI	2.515	1,7
LA DESTRA	2.407	1,6	FORZA NUOVA	1.184	0,7	BENE COMUNE	742	0,4	ALTERNATIVA SOC.MUSSO	1.804	1,2
INSIEME PER IL PRESIDENTE	1.857	1,3	LIB. DEM. - MAIE	445	0,3	FORZA NUOVA	1.143	0,6	NO EURO	-	-
						PLI	595	0,3	SOC-PRI-PLI-PSDI-ALT	911	0,6
						UD CONSUMATORI	502	0,3	DEM.CRISTIANA	1.765	1,2
Totale	146.026	100	Totale	177.726	100	Totale	196.202	100	Totale	151.329	100

MARCHE - ASCOLI PICENO

REGIONALI 2010			EUROPEE 2009			CAMERA 2008			REGIONALI 2005		
		%			%			%			%
Elettori	180.435		Elettori	177.397		Elettori	169.739		Elettori	178.873	
Votanti	110.700	61,4	Votanti	132.299	74,6	Votanti	138.602	81,7	Votanti	122.492	68,5
Voti validi	100.874	91,1	Voti validi	121.489	91,8	Voti validi	134.071	96,7	Voti validi	107.740	88,0
Schede bianche	1.648	1,5	Schede bianche	6.377	4,8	Schede bianche	1.569	1,1	Schede bianche	2.730	2,2
Schede nulle	3.094	2,8	Schede nulle	4.333	3,3	Schede nulle	2.957	2,1	Schede nulle	-	-
Tot. schede non valide	4.750	4,3	Schede contestate	100	0,1	Schede contestate	5	0,0	Tot. schede non valide	6.987	5,7
PDL	29.802	29,5	PDL	48.145	39,6	PDL	51.280	38,2	FI	18.551	17,2
LEGA NORD	4.424	4,4	LEGA NORD	4.309	3,5	LEGA NORD	1.528	1,1	AN	18.443	17,1
PD	29.985	29,7	PD	31.238	25,7	PD	51.383	38,3	<i>tot. FI+AN</i>	36.994	34,3
DI PIETRO IDV	11.125	11,0	DI PIETRO IDV	11.130	9,2	DI PIETRO IDV	6.477	4,8	LEGA NORD	921	0,9
UDC	6.399	6,3	UDC	8.325	6,9	UDC	8.896	6,6	UNITI NELL'ULIVO	36.712	34,1
Altre liste	19.139	19,0	Liste sotto soglia	18.342	15,1	Altre liste	14.507	10,8	ITALIA DEI VALORI	1.869	1,7
<i>di cui:</i>			<i>di cui:</i>			<i>di cui:</i>			UDC	9.095	8,4
RIFOND.COM. -COM.IT.	4.923	4,9	R.C.-SIN.E.-COM.IT.	6.447	5,3	SIN ARCOBALENO	4.225	3,2	Altre liste	22.149	20,6
SINISTRA ECOL. LIB.	2.771	2,7	PANNELLA-BONINO	2.863	2,4	PCDL	1.247	0,9	RIFONDAZIONE COM.	7.239	6,7
VERDI	2.242	2,2	SINISTRA E LIBERTA'	4.348	3,6	SIN.CRITICA	722	0,5	COMUNISTI IT.	4.836	4,5
LISTE CIVICHE MARCHE	-	-	PARTITO COM. LAV.	1.380	1,1	P.SOCIALISTA	987	0,7	FEDERAZIONE DEI VERDI	2.442	2,3
ALLEANZA PER L'ITALIA	1.144	1,1	FIAMMA TRICOLORE	1.438	1,2	LA DESTRA	4.851	3,6	LISTE CIVICHE MARCHE	1.259	1,2
ALLEANZA RIFORMISTA	1.714	1,7	LA DESTRA-MPA-altri	846	0,7	DIFESA VITA	598	0,4	U.D.EUR POPOLARI	2.431	2,3
LA DESTRA	1.264	1,3	FORZA NUOVA	873	0,7	BENE COMUNE	394	0,3	ALTERNATIVA SOC.MUSSO	1.519	1,4
INSIEME PER IL PRESIDENTE	5.081	5,0	LIB. DEM. - MAIE	147	0,1	FORZA NUOVA	791	0,6	NO EURO	-	-
						PLI	362	0,3	SOC-PRI-PLI-PSDI-ALT	961	0,9
						UD CONSUMATORI	330	0,2	DEM.CRISTIANA	1.462	1,4
Totale	100.874	100	Totale	121.489	100	Totale	134.071	100	Totale	107.740	100

MARCHE - FERMO

REGIONALI 2010			EUROPEE 2009			CAMERA 2008			REGIONALI 2005		
	%			%			%			%	
Elettori	146.276		Elettori	144.945		Elettori	138.143		Elettori	144.312	
Votanti	89.401	61,1	Votanti	106.615	73,6	Votanti	114.534	82,9	Votanti	104.356	72,3
Voti validi	78.631	88,0	Voti validi	97.647	91,6	Voti validi	109.809	95,9	Voti validi	91.701	87,9
Schede bianche	2.242	2,5	Schede bianche	5.471	5,7	Schede bianche	2.117	1,8	Schede bianche	3.167	3,0
Schede nulle	3.196	3,6	Schede nulle	3.489	3,3	Schede nulle	2.608	2,3			
Tot. schede non valide	5.454	6,7	Schede contestate	8	0,0	Schede contestate			Tot. schede non valide	6.974	6,7
PDL	27.505	35,0	PDL	38.710	39,6	PDL	43.253	39,4	FI	16.910	18,4
LEGA NORD	4.289	5,5	LEGA NORD	4.570	4,7	LEGA NORD	1.872	1,7	AN	13.238	14,4
PD	24.479	31,1	PD	25.760	26,4	PD	42.177	38,4	tot. FI+AN	30.148	32,9
DI PIETRO IDV	6.002	7,6	DI PIETRO IDV	9.330	9,6	DI PIETRO IDV	5.050	4,6	LEGA NORD	1.196	1,3
UDC	5.000	6,4	UDC	6.387	6,5	UDC	6.385	5,8	UNITI NELL'ULIVO	32.821	35,8
Altre liste	11.356	14,4	Liste sotto soglia	12.890	13,2	Altre liste	11.072	10,1	ITALIA DEI VALORI	1.106	1,2
di cui:			di cui:			di cui:			UDC	6.295	6,9
RIFOND.COM. -COM.IT.	3.244	4,1	R.C. -SIN.E.-COM.IT.	4.133	4,2	SIN ARCOBALENO	2.859	2,6	Altre liste	20.135	22,0
SINISTRA ECOL. LIB.	2.693	3,4	PANNELLA-BONINO	1.940	2,0	PCDL	1.007	0,9	di cui:		
VERDI	1.050	1,3	SINISTRA E LIBERTA'	2.881	3,0	SIN.CRITICA	599	0,5	RIFONDAZIONE COM.	4.855	5,3
LISTE CIVICHE MARCHE	747	1,0	PARTITO COM. LAV.	1.194	1,2	P.SOCIALISTA	475	0,4	COMUNISTI IT.	4.552	5,0
ALLEANZA PER L'ITALIA	669	0,9	FIAMMA TRICOLORE	1.123	1,2	LA DESTRA	4.068	3,7	FEDERAZIONE DEI VERDI	4.136	4,5
ALLEANZA RIFORMISTA	687	0,9	LA DESTRA-MPA-altri	936	1,0	DIFESA VITA	378	0,3	LISTE CIVICHE MARCHE		-
LA DESTRA	1.843	2,3	FORZA NUOVA	533	0,5	BENE COMUNE	412	0,4	U.D.EUR POPOLARI	3.174	3,5
INSIEME PER IL PRESIDENTE	423	0,5	LIB. DEM. - MAIE	150	0,2	FORZA NUOVA	525	0,5	ALTERNATIVA SOC.MUSSO	1.223	1,3
						PLI	487	0,4	NO EURO		
						UD CONSUMATORI	262	0,2	SOC-PRI-PLI-PSDI-ALT		
									DEM.CRISTIANA	2.195	2,4
Totale	78.631	100	Totale	97.647	100	Totale	109.809	100	Totale	91.701	100

LAZIO - VITERBO

REGIONALI 2010			EUROPEE 2009			CAMERA 2008			REGIONALI 2005		
		%			%			%			%
Elettori	256.640		Elettori	254.837		Elettori	251.417		Elettori	251.506	
Votanti	180.575	70,4	Votanti	182.921	71,8	Votanti	211.179	84,0	Votanti	200.929	79,9
Voti validi	149.182	82,6	Voti validi	172.628	94,4	Voti validi	203.255	96,2	Voti validi	157.547	78,4
Schede bianche	5.444	3,0	Schede bianche	4.148	2,3	Schede bianche	2.420	1,1	Schede bianche	5.809	2,9
Schede nulle	6.375	3,5	Schede nulle	6.115	3,3	Schede nulle	5.486	2,6			
Tot. schede non valide	11.846	6,6	Schede contestate	30	0,0	Schede contestate	18	0,0	Tot. schede non valide	11.949	5,9
PDL	54.636	36,6	PDL	78.240	45,3	PDL	94.695	46,6	FI	29.573	18,8
PD	47.043	31,5	LEGA NORD	2.830	1,6	PD	70.192	34,5	AN	29.224	18,5
DI PIETRO IDV	6.950	4,7	PD	45.849	26,6	DI PIETRO IDV	5.114	2,5	tot. FI+AN	58.797	37,3
UDC	12.239	8,2	DI PIETRO IDV	9.563	5,5	UDC	10.376	5,1	UNITI NELL'ULIVO	43.927	27,9
Altre liste	28.314	19,0	UDC	10.778	6,2	Altre liste	22.878	11,3	ITALIA DEI VALORI	869	0,6
di cui:			Liste sotto soglia	25.368	14,7				UDC	9.971	6,3
RIF.COM.-SIN.EU.-COM.IT.	4.606	3,1	di cui:			SIN ARCOBALENO	6.547	3,2	Altre liste	43.983	27,9
SINISTRA ECOL. LIB.	3.073	2,1	R.C.-SIN.E.-COM.IT.	6.917	4,0	PCDL	1.208	0,6	RIFONDAZIONE COM.	9.158	5,8
FED.DEI VERDI	1.235	0,8	PANNELLA-BONINO	3.941	2,3	SIN.CRITICA	1.175	0,6	COMUNISTI IT.	3.348	2,1
L. PANNELLA -BONINO	2.831	1,9	SINISTRA E LIBERTA'	6.800	3,9	P.SOCIALISTA	1.801	0,9	FEDERAZIONE DEI VERDI	2.600	1,7
PART.SOCIALISTA IT.	896	0,6	PARTITO COM. LAV.	1.616	0,9	LA DESTRA	7.665	3,8	NUOVO PSI	2.524	1,6
PART.PENS.	-		FIAMMA TRICOLORE	2.944	1,7	MPA	470	0,2	LISTA CIVICA MARRAZZO	6.120	3,9
L.CIV.CITTAD.E PER BONINO	623	0,4	LA DESTRA-MPA-altri	1.437	0,8	DIFESA VITA	602	0,3	U.D.EUR POPOLARI	2.441	1,5
POLVERINI PRESIDENTE	9.512	6,4	FORZA NUOVA	1.436	0,8	BENE COMUNE	764	0,4	CONSUMATORI UNITI		
LA DESTRA	3.807	2,6	LIB. DEM. - MAIE	277	0,2	FORZA NUOVA	1.022	0,5	PARTITO LIBERALE-PRI	1.002	0,6
U.D.EUR POPOLARI	319	0,2				PLI	649	0,3	LISTA STORACE	12.418	7,9
ALLEANZA DI CENTRO						UD CONSUMATORI	531	0,3	MOV.IDEA SOCIALE RAUTI		
POP. DELLA VITA- VOCE CONS.						P.ALTER.COM.	444	0,2	COSTITUENTE DEMOCRATIC	186	0,1
RETE LIBERAL SGARBI	852	0,6						LISTA CONSUMATORI	345	0,2	
RETE DEI CITTADINI	560	0,4						PARTITO PENSIONATI			
								AVANTI LAZIO			
								FORZA ROMA			
								IL TRIFOGLIO	1.121	0,7	
								ALTERNATIVA SOC.MUSSO	2.720	1,7	
								LISTA QUADRIFOGLIO			
Totale	149.182	100	Totale	172.628	100	Totale	203.255	100	Totale	157.547	100

LAZIO - RIETI

REGIONALI 2010			EUROPEE 2009			CAMERA 2008			REGIONALI 2005		
	%			%			%			%	
Elettori	131.341		Elettori	129.412		Elettori	127.043		Elettori	129.502	
Votanti	86.138	65,6	Votanti	103.861	80,3	Votanti	103.555	81,5	Votanti	98.564	76,1
Voti validi	74.386	86,4	Voti validi	94.563	91,0	Voti validi	99.536	96,1	Voti validi	81.802	83,0
Schede bianche	1.083	1,3	Schede bianche	4.727	4,6	Schede bianche	1.232	1,2	Schede bianche	1.158	1,2
Schede nulle	3.279	3,8	Schede nulle	4.501	4,3	Schede nulle	2.778	2,7	Schede nulle	-	-
Tot. schede non valide	4.378	5,1	Schede contestate	70	0,1	Schede contestate	9	0,0	Tot. schede non valide	4.658	4,7
PDL	26.803	36,0	PDL	41.251	43,6	PDL	43.098	43,3	FI	9.691	11,8
PD	17.640	23,7	LEGA NORD	1.224	1,3	PD	36.428	36,6	AN	20.653	25,2
DI PIETRO IDV	4.415	5,9	PD	24.050	25,4	DI PIETRO IDV	2.676	2,7	tot. FI+AN	30.344	37,1
UDC	3.571	4,8	DI PIETRO IDV	6.166	6,5	UDC	4.690	4,7	UNITI NELL'ULIVO	20.249	24,8
Altre liste	21.957	29,5	UDC	5.180	5,5	Altre liste	12.644	12,7	ITALIA DEI VALORI	599	0,7
di cui:			Liste sotto soglia	16.692	17,7	di cui:			UDC	4.350	5,3
RIF.COM.-SIN.EU.-COM.IT.	2.755	3,7	di cui:			SIN ARCOBALENO	3.981	4,0	Altre liste	26.260	32,1
SINISTRA ECOL. LIB.	2.278	3,1	R.C.-SIN.E.-COM.IT.	4.751	5,0	PCDL	631	0,6	RIFONDAZIONE COM.	5.223	6,4
FED.DEI VERDI	-	-	PANNELLA-BONINO	1.974	2,1	SIN.CRITICA	563	0,6	COMUNISTI IT.	2.487	3,0
L. PANNELLA -BONINO	2.365	3,2	SINISTRA E LIBERTA'	3.955	4,2	P.SOCIALISTA	1.098	1,1	FEDERAZIONE DEI VERDI	1.801	2,2
PART.SOCIALISTA IT.	2.114	2,8	PARTITO COM. LAV.	1.128	1,2	LA DESTRA	4.446	4,5	NUOVO PSI	941	1,2
PART.PENS.	-	-	FIAMMA TRICOLORE	1.941	2,1	MPA	182	0,2	LISTA CIVICA MARRAZZO	5.669	6,9
L.CIV.CITTAD.E PER BONINO	-	-	LA DESTRA-MPA-altri	1.388	1,5	DIFESA VITA	254	0,3	U.D.EUR POPOLARI	1.847	2,3
POLVERINI PRESIDENTE	5.500	7,4	FORZA NUOVA	668	0,7	BENE COMUNE	254	0,3	CONSUMATORI UNITI	-	-
LA DESTRA	3.428	4,6	LIB. DEM. - MAIE	887	0,9	FORZA NUOVA	469	0,5	PARTITO LIBERALE-PRI	689	0,8
U.D.EUR POPOLARI	1.128	1,5				PLI	303	0,3	LISTA STORACE	6.359	7,8
ALLEANZA DI CENTRO	-	-				UD CONSUMATORI	246	0,2	MOV.IDEA SOCIALE RAUTI	-	-
POP. DELLA VITA- VOCE CC	1.881	2,5				P.ALTER.COM.	217	0,2	COSTITUENTE DEMOCRATICA	-	-
RETE LIBERAL SGARBI	508	0,7							LISTA CONSUMATORI	-	-
RETE DEI CITTADINI	-	-							PARTITO PENSIONATI	-	-
									AVANTI LAZIO	-	-
									FORZA ROMA	-	-
									IL TRIFOGLIO	-	-
									ALTERNATIVA SOC.MUSSO	1.244	1,5
									LISTA QUADRIFOGLIO	-	-
Totale	74.386	100	Totale	94.563	100	Totale	99.536	100	Totale	81.802	100

LAZIO - ROMA

REGIONALI 2010			EUROPEE 2009			CAMERA 2008			REGIONALI 2005		
		%			%			%			%
Elettori	3.421.767		Elettori	3.375.656		Elettori	3.281.572		Elettori	3.329.134	
Votanti	2.025.442	59,2	Votanti	1.992.282	59,0	Votanti	2.593.013	79,0	Votanti	2.392.560	71,9
Voti validi	1.717.850	84,8	Voti validi	1.928.433	96,8	Voti validi	2.507.827	96,7	Voti validi	1.970.490	82,4
Schede bianche	14.307	0,7	Schede bianche	13.612	0,7	Schede bianche	26.254	1,0	Schede bianche	77.509	3,2
Schede nulle	54.978	2,7	Schede nulle	49.931	2,5	Schede nulle	58.694	2,3			
Tot. schede non valide	70.421	3,5	Schede contestate	306	0,0	Schede contestate	238	0,0	Tot. schede non valide	17.384	0,7
POLVERINI PRESIDENTE	593.534	34,6	PDL	776.325	40,3	PDL	1.030.786	41,1	FI	275.146	14,0
									AN	334.190	17,0
									tot. FI+AN	609.336	30,9
			LEGA NORD	18.763	1,0				UNITI NELL'ULIVO	568.242	28,8
PD	477.225	27,8	PD	583.716	30,3	PD	982.164	39,2	ITALIA DEI VALORI	21.418	1,1
DI PIETRO IDV	171.043	10,0	DI PIETRO IDV	177.036	9,2	DI PIETRO IDV	114.520	4,6	UDC	118.310	6,0
UDC	85.029	4,9	UDC	91.370	4,7	UDC	107.595	4,3	Altre liste	653.184	33,1
Altre liste	391.019	22,8	Liste sotto soglia	281.223	14,6	Altre liste	272.762	10,9			
di cui:			di cui:			di cui:			di cui:		
RIF.COM.-SIN.EU.-COM.IT.	47.808	2,8	R.C.-SIN.E.-COM.IT.	71.749	3,7	SIN ARCOBALENO	88.920	3,5	RIFONDAZIONE COM.	119.825	6,1
SINISTRA ECOL. LIB.	62.781	3,7	PANNELLA-BONINO	67.566	3,5	PCDL	12.135	0,5	COMUNISTI IT.	45.456	2,3
FED.DEI VERDI	25.099	1,5	SINISTRA E LIBERTA'	77.623	4,0	SIN.CRITICA	13.801	0,6	FEDERAZIONE DEI VERDI	58.324	3,0
L. PANNELLA -BONINO	64.678	3,8	PARTITO COM. LAV.	10.729	0,6	P.SOCIALISTA	16.103	0,6	NUOVO PSI	20.878	1,1
PART.SOCIALISTA IT.	16.394	1,0	FIAMMA TRICOLORE	18.573	1,0	LA DESTRA	85.258	3,4	LISTA CIVICA MARRAZZO	152.156	7,7
PART.PENS.	8.079	0,5	LA DESTRA-MPA-altri	16.899	0,9	MPA	6.798	0,3	U.D.EUR POPOLARI	27.043	1,4
L.CIV.CITTAD.E PER BONINO	32.236	1,9	FORZA NUOVA	15.280	0,8	DIFESA VITA	11.329	0,5	CONSUMATORI UNITI	15.636	0,8
PDL	-	-	LIB. DEM. - MAIE	2.804	0,1	BENE COMUNE	7.160	0,3	PARTITO LIBERALE-PRI	8.468	0,4
LA DESTRA	78.329	4,6				FORZA NUOVA	17.532	0,7	LISTA STORACE	136.304	6,9
U.D.EUR POPOLARI	16.785	1,0				PLI	5.554	0,2	MOV.IDEA SOCIALE RAUTI	10.209	0,5
ALLEANZA DI CENTRO	11.828	0,7				UD CONSUMATORI	6.374	0,3	COSTITUENTE DEMOCRATIC	2.641	0,1
POP. DELLA VITA- VOCE CC	9.736	0,6				LOTO	1.798	0,1	LISTA CONSUMATORI	3.317	0,2
RETE LIBERAL SGARBI	10.978	0,6							PARTITO PENSIONATI	6.341	0,3
RETE DEI CITTADINI	6.288	0,4							AVANTI LAZIO	3.279	0,2
									FORZA ROMA	9.811	0,5
									IL TRIFOGLIO	10.944	0,6
									ALTERNATIVA SOC.MUSSO	21.045	1,1
									LISTA QUADRIFOGLIO	1.507	0,1
Totale	1.717.850	100	Totale	1.928.433	100	Totale	2.507.827	100	Totale	1.970.490	100

LAZIO - LATINA

REGIONALI 2010			EUROPEE 2009			CAMERA 2008			REGIONALI 2005		
	%			%			%			%	
Elettori	461.526		Elettori	453.067		Elettori	438.652		Elettori	449.759	
Votanti	290.672	63,0	Votanti	323.128	71,3	Votanti	357.578	81,5	Votanti	330.232	73,4
Voti validi	253.495	87,2	Voti validi	295.718	91,5	Voti validi	345.350	96,6	Voti validi	271.790	82,3
Schede bianche	5.147	1,8	Schede bianche	12.623	3,9	Schede bianche	3.962	1,1	Schede bianche	5.783	1,8
Schede nulle	10.140	3,5	Schede nulle	14.685	4,5	Schede nulle	8.245	2,3			
Tot. schede non valide	15.309	5,3	Schede contestate	102	0,0	Schede contestate	21	0,0	Tot. schede non valide	19.140	5,8
PDL	106.474	42,0	PDL	156.698	53,0	PDL	188.689	54,6	FI	71.142	26,2
PD	51.729	20,4	LEGA NORD	4.077	1,4	PD	93.185	27,0	AN	45.869	16,9
DI PIETRO IDV	12.818	5,1	PD	58.904	19,9	DI PIETRO IDV	10.989	3,2	tot. FI+AN	117.011	43,1
UDC	25.666	10,1	DI PIETRO IDV	19.235	6,5	UDC	21.041	6,1	UNITI NELL'ULIVO	49.482	18,2
Altre liste	56.808	22,4	UDC	22.680	7,7	Altre liste	31.446	9,1	ITALIA DEI VALORI	1.861	0,7
di cui:			Liste sotto soglia	34.124	11,5				UDC	29.882	11,0
RIF.COM.-SIN.EU.-COM.IT.	5.056	2,0	di cui:			SIN ARCOBALENO	7.168	2,1	Altre liste	73.554	27,1
SINISTRA ECOL. LIB.	4.906	1,9	R.C.-SIN.E.-COM.IT.	8.304	2,8	PCDL	1.388	0,4	RIFONDAZIONE COM.	10.159	3,7
FED.DEI VERDI	1.693	0,7	PANNELLA-BONINO	6.225	2,1	SIN.CRITICA	1.351	0,4	COMUNISTI IT.	4.013	1,5
L. PANNELLA -BONINO	7.349	2,9	SINISTRA E LIBERTA'	6.947	2,3	P.SOCIALISTA	2.846	0,8	FEDERAZIONE DEI VERDI	6.800	2,5
PART.SOCIALISTA IT.	2.122	0,8	PARTITO COM. LAV.	1.755	0,6	LA DESTRA	10.253	3,0	NUOVO PSI	3.971	1,5
PART.PENS.	-		FIAMMA TRICOLORE	3.336	1,1	MPA	1.962	0,6	LISTA CIVICA MARRAZZO	12.335	4,5
L.CIV.CITTAD.E PER BONINO	3.640	1,4	LA DESTRA-MPA-altri	2.980	1,0	DIFESA VITA	925	0,3	U.D.EUR POPOLARI	8.842	3,3
POLVERINI PRESIDENTE	18.984	7,5	FORZA NUOVA	1.929	0,7	BENE COMUNE	1.087	0,3	CONSUMATORI UNITI	1.984	0,7
LA DESTRA	6.615	2,6	LIB. DEM. - MAIE	2.648	0,9	FORZA NUOVA	1.502	0,4	PARTITO LIBERALE-PRI	1.098	0,4
U.D.EUR POPOLARI	1.935	0,8				PLI	1.305	0,4	LISTA STORACE	15.754	5,8
ALLEANZA DI CENTRO	2.005	0,8				UD CONSUMATORI	997	0,3	MOV.IDEA SOCIALE RAUTI		
POP. DELLA VITA- VOCE CC	600	0,2				P.ALTER.COM.	662	0,2	COSTITUENTE DEMOCRATICA		
RETE LIBERAL SGARBI	891	0,4						LISTA CONSUMATORI	333	0,1	
RETE DEI CITTADINI	1.012	0,4						PARTITO PENSIONATI	634	0,2	
								AVANTI LAZIO			
								FORZA ROMA			
								IL TRIFOGLIO	2.455	0,9	
								ALTERNATIVA SOC.MUSSO	4.709	1,7	
								LISTA QUADRIFOGLIO	467	0,2	
Totale	253.495	100	Totale	295.718	100	Totale	345.350	100	Totale	271.790	100

LAZIO - FROSINONE

REGIONALI 2010			EUROPEE 2009			CAMERA 2008			REGIONALI 2005		
		%			%			%			%
Elettori	450.881		Elettori	429.779		Elettori	407.318		Elettori	449.924	
Votanti	292.642	64,9	Votanti	324.300	75,5	Votanti	335.767	82,4	Votanti	325.671	72,5
Voti validi	258.273	88,3	Voti validi	288.054	88,8	Voti validi	320.167	95,4	Voti validi	282.996	86,9
Schede bianche	6.662	2,3	Schede bianche	20.106	6,2	Schede bianche	6.005	1,8	Schede bianche	6.205	1,9
Schede nulle	11.716	4,0	Schede nulle	16.097	5,0	Schede nulle	9.587	2,9	Schede nulle	-	-
Tot. schede non valide	18.430	6,3	Schede contestate	43	0,0	Schede contestate	8	0,0	Tot. schede non valide	20.089	6,2
PDL	103.286	40,0	PDL	135.399	47,0	PDL	151.342	47,3	FI	39.290	13,9
PD	51.550	20,0	LEGA NORD	2.797	1,0	PD	97.194	30,4	AN	38.179	13,5
DI PIETRO IDV	16.335	6,3	PD	69.680	24,2	DI PIETRO IDV	10.019	3,1	<i>tot. FI+AN</i>	77.469	27,4
UDC	23.788	9,2	DI PIETRO IDV	19.255	6,7	UDC	22.455	7,0	UNITI NELL'ULIVO	66.188	23,4
Altre liste	63.314	24,5	UDC	23.844	8,3	Altre liste	39.157	12,2	ITALIA DEI VALORI	3.863	1,4
<i>di cui:</i>			Liste sotto soglia	37.079	12,9				UDC	54.262	19,2
RIF.COM.-SIN.EU.-COM.IT.	7.161	2,8	<i>di cui:</i>			SIN ARCOBALENO	9.105	2,8	Altre liste	81.214	28,7
SINISTRA ECOL. LIB.	4.096	1,6	R.C.-SIN.E.-COM.IT.	12.100	4,2	PCDL	1.713	0,5			
FED.DEI VERDI	1.698	0,7	PANNELLA-BONINO	4.439	1,5	SIN.CRITICA	1.290	0,4	RIFONDAZIONE COM.	17.969	6,3
L. PANNELLA -BONINO	3.759	1,5	SINISTRA E LIBERTA'	9.399	3,3	P.SOCIALISTA	9.851	3,1	COMUNISTI IT.	9.170	3,2
PART.SOCIALISTA IT.	11.634	4,5	PARTITO COM. LAV.	2.852	1,0	LA DESTRA	10.128	3,2	FEDERAZIONE DEI VERDI	3.419	1,2
PART.PENS.	-	-	FIAMMA TRICOLORE	3.418	1,2	MPA	1.276	0,4	NUOVO PSI	1.918	0,7
L.CIV.CITTAD.E PER BONINO	3.598	1,4	LA DESTRA-MPA-altri	2.610	0,9	DIFESA VITA	931	0,3	LISTA CIVICA MARRAZZO	9.983	3,5
POLVERINI PRESIDENTE	19.244	7,5	FORZA NUOVA	1.603	0,6	BENE COMUNE	759	0,2	U.D.EUR POPOLARI	6.157	2,2
LA DESTRA	5.007	1,9	LIB. DEM. - MAIE	658	0,2	FORZA NUOVA	1.522	0,5	CONSUMATORI UNITI	405	0,1
U.D.EUR POPOLARI	953	0,4			PLI	1.055	0,3	PARTITO LIBERALE-PRI	602	0,2	
ALLEANZA DI CENTRO	3.542	1,4			UD CONSUMATORI	852	0,3	LISTA STORACE	23.909	8,4	
POP. DELLA VITA- VOCE CC	314	0,1			P.ALTER.COM.	675	0,2	MOV.IDEA SOCIALE RAUTI	2.369	0,8	
RETE LIBERAL SGARBI	2.308	0,9						COSTITUENTE DEMOCRATICA	-	-	
RETE DEI CITTADINI								LISTA CONSUMATORI	274	0,1	
Totale	258.273	100	Totale	288.054	100	Totale	320.167	100	PARTITO PENSIONATI	884	0,3
									AVANTI LAZIO		
									FORZA ROMA	503	0,2
									IL TRIFOGLIO	1.210	0,4
									ALTERNATIVA SOC.MUSSO	2.442	0,9
									LISTA QUADRIFOGLIO		

CAMPANIA - CASERTA

REGIONALI 2010			EUROPEE 2009			CAMERA 2008			REGIONALI 2005		
		%			%			%			%
Elettori	747.973		Elettori	724.966		Elettori	696.093		Elettori	720.663	
Votanti	530.729	71,0	Votanti	415.152	57,3	Votanti	532.024	76,4	Votanti	544.842	75,6
Voti validi	456.796	86,1	Voti validi	382.240	92,1	Voti validi	506.573	95,2	Voti validi	455.996	83,7
Schede bianche	32.265	6,1	Schede bianche	16.775	4,0	Schede bianche	11.332	2,1	Schede bianche	30.054	5,5
Schede nulle	21.940	4,1	Schede nulle	16.118	3,9	Schede nulle	14.102	2,7	Schede nulle		-
Tot. schede non valide	54.296	10,2	Schede contestate	19	0,0	Schede contestate	17	0,0	Tot. schede non valide	49.599	9,1
PDL	155.709	34,1	PDL	183.181	47,9	PDL	270.165	53,3	FI	78.192	17,1
PD	72.776	15,9	LEGA NORD	2.338	0,6	PD	124.889	24,7	AN	48.342	10,6
DI PIETRO IDV	31.495	6,9	PD	75.708	19,8	DI PIETRO IDV	25.342	5,0	<i>tot. FI+AN</i>	126.534	27,7
UDC	41.247	9,0	DI PIETRO IDV	37.182	9,7	UDC	35.884	7,1	DS-DEM.LIB.MARGHERITA	119.092	26,1
Altre liste	155.569	34,1	UDC	36.217	9,5	Altre liste	50.293	9,9	IDV-L.CONSUMATORI	5.685	1,2
<i>di cui:</i>			Liste sotto soglia	47.614	12,5				UDC	44.511	9,8
RIF.COM.-SIN.EU.-COM.IT.	6.531	1,4	<i>di cui:</i>			SIN ARCOBALENO	10.652	2,1	Altre liste	160.174	35,1
SINISTRA ECOL. LIB. - PSE	23.791	5,2	R.C.-SIN.E.-COM.IT.	10.825	2,8	PCDL	1.974	0,4	RIFONDAZIONE COM.	17.863	3,9
FED.VERDI-L'ALTRO SUD	3.565	0,8	PANNELLA-BONINO	4.451	1,2	SIN.CRITICA	1.788	0,4	COMUNISTI IT.	7.503	1,6
L. PANNELLA -BONINO	1.551	0,3	SINISTRA E LIBERTA'	18.634	4,9	P.SOCIALISTA	12.865	2,5	FEDERAZIONE DEI VERDI	15.209	3,3
CAMPANIA LIBERA	4.888	1,1	FIAMMA TRICOLORE	2.673	0,7	LA DESTRA	9.507	1,9	NUOVO PSI	13.345	2,9
ALLEANZA PER L'ITALIA	22.532	4,9	LA DESTRA-MPA-altri	8.302	2,2	MPA	7.938	1,6	SDI	34.061	7,5
LA DESTRA	6.536	1,4	FORZA NUOVA	1.223	0,3	DIFESA VITA	1.189	0,2	GOVERNO CIMCO		-
U.D.EUR POPOLARI	21.672	4,7	LIB. DEM. - MAIE	1.506	0,4	BENE COMUNE	1.100	0,2	U.D.EUR POPOLARI	50.685	11,1
ALLEANZA CENTRO-D.C.	7.256	1,6				UD CONSUMATORI	1.756	0,3	DEMOCRAZIA FEDERALISTA		-
ALLEANZA DI POPOLO	6.194	1,4				NO EURO	1.524	0,3	REPUBBLICANI	2.742	0,6
MPA-NUOVO PSI-PRI ED AL'	37.379	8,2						REPUBBLICANI EUR.		-	
LIBERTA' E AUTONOMIA NC	9.600	2,1						PRI	6.120	1,3	
MOV.5 STELLE BEPPEGRILLO	4.074	0,9						MOV.IDEA SOCIALE RAUTI			
								PARTITO PENSIONATI			
								ALTERNATIVA SOC.MUSSO	4.586	1,0	
								DEM.CRISTIANA	8.060	1,8	
Totale	456.796	100	Totale	382.240	100	Totale	506.573	100	Totale	455.996	100

CAMPANIA - BENEVENTO

REGIONALI 2010			EUROPEE 2009			CAMERA 2008			REGIONALI 2005		
	%			%			%			%	
Elettori	275.795		Elettori	264.091		Elettori	241.788		Elettori	275.123	
Votanti	160.196	58,1	Votanti	166.145	62,9	Votanti	198.684	82,2	Votanti	171.504	62,3
Voti validi	143.779	89,8	Voti validi	150.823	90,8	Voti validi	184.213	92,7	Voti validi	149.141	87,0
Schede bianche	4.432	2,8	Schede bianche	8.219	4,9	Schede bianche	8.517	4,3	Schede bianche	5.833	3,4
Schede nulle	6.558	4,1	Schede nulle	7.093	4,3	Schede nulle	5.950	3,0	Schede nulle	-	-
Tot. schede non valide	11.019	6,9	Schede contestate	10	0,0	Schede contestate	4	0,0	Tot. schede non valide	13.687	8,0
PDL	42.688	29,7	PDL	75.576	50,1	PDL	91.466	49,7	FI	14.041	9,4
PD	34.047	23,7	LEGA NORD	622	0,4	PD	55.116	29,9	AN	16.101	10,8
DI PIETRO IDV	10.073	7,0	PD	31.391	20,8	DI PIETRO IDV	9.050	4,9	<i>tot. FI+AN</i>	30.142	20,2
UDC	10.923	7,1	DI PIETRO IDV	15.676	10,4	UDC	12.944	7,0	DS-DEM.LIB.MARGHERITA	42.513	28,5
Altre liste	46.748	32,5	UDC	9.870	6,5	Altre liste	15.637	8,5	IDV-L.CONSUMATORI	3.177	2,1
<i>di cui:</i>			Liste sotto soglia	17.688	11,7				UDC	8.416	5,6
RIF.COM.-SIN.EU.-COM.IT.	1.792	1,2	<i>di cui:</i>			SIN ARCOBALENO	4.001	2,2	Altre liste	64.893	43,5
SINISTRA ECOL. LIB. - PSE	1.811	1,3	R.C.-SIN.E.-COM.IT.	3.654	2,4	PCDL	733	0,4	RIFONDAZIONE COM.	3.476	2,3
FED.VERDI-L'ALTRO SUD	802	0,6	PANNELLA-BONINO	1.851	1,2	SIN.CRITICA	620	0,3	COMUNISTI IT.	3.183	2,1
L. PANNELLA -BONINO	371	0,3	SINISTRA E LIBERTA'	4.825	3,2	P.SOCIALISTA	2.225	1,2	FEDERAZIONE DEI VERDI	2.351	1,6
ALLEANZA PER L'ITALIA	8.875	6,2	FIAMMA TRICOLORE	1.078	0,7	LA DESTRA	3.199	1,7	NUOVO PSI	3.617	2,4
CAMPANIA LIBERA	-	-	LA DESTRA-MPA-altri	4.420	2,9	MPA	2.634	1,4	SDI	7.102	4,8
LA DESTRA	1.790	1,2	FORZA NUOVA	1.476	1,0	DIFESA VITA	586	0,3	GOVERNO CIVICO	-	-
U.D.EUR POPOLARI	16.338	11,4	LIB. DEM. - MAIE	384	0,3	BENE COMUNE	501	0,3	U.D.EUR POPOLARI	41.825	28,0
ALLEANZA CENTRO-D.C.	-	-				UD CONSUMATORI	486	0,3	DEMOCRAZIA FEDERALISTA	682	0,5
ALLEANZA DI POPOLO	662	0,5				NO EURO	652	0,4	REPUBBLICANI		
MPA-NUOVO PSI-PRI ED AL'	6.016	4,2						REPUBBLICANI EUR.			
LIBERTA' E AUTONOMIA NC	6.591	4,6						PRI			
MOV.5 STELLE BEPPEGRILLO	1.700	1,2						MOV.IDEA SOCIALE RAUTI	836	0,6	
								PARTITO PENSIONATI	588	0,4	
								ALTERNATIVA SOC.MUSSO	1.233	0,8	
								DEM.CRISTIANA			
Totale	143.779	100	Totale	150.823	100	Totale	184.213	100	Totale	149.141	100

CAMPANIA - NAPOLI

REGIONALI 2010			EUROPEE 2009			CAMERA 2008			REGIONALI 2005		
		%			%			%			%
Elettori	2.510.838		Elettori	2.462.027		Elettori	2.432.488		Elettori	2.491.824	
Votanti	1.535.843	61,2	Votanti	1.505.511	61,1	Votanti	1.784.188	73,3	Votanti	1.675.835	67,3
Voti validi	1.386.501	90,3	Voti validi	1.381.530	91,8	Voti validi	1.715.782	96,2	Voti validi	1.467.086	87,5
Schede bianche	28.487	1,9	Schede bianche	61.339	4,1	Schede bianche	21.855	1,2	Schede bianche	33.625	2,0
Schede nulle	47.098	3,1	Schede nulle	62.458	4,1	Schede nulle	46.485	2,6	Schede nulle	-	-
Tot. schede non valide	75.688	4,9	Schede contestate	184	0,0	Schede contestate	66	0,0	Tot. schede non valide	89.540	5,3
PDL	469.206	33,8	PDL	596.060	43,1	PDL	835.483	48,7	FI	155.018	10,6
PD	300.700	21,7	LEGA NORD	6.361	0,5	PD	515.126	30,0	AN	162.739	11,1
DI PIETRO IDV	87.994	6,3	PD	338.582	24,5	DI PIETRO IDV	86.083	5,0	tot. FI+AN	317.757	21,7
UDC	125.410	9,0	DI PIETRO IDV	123.792	9,0	UDC	94.772	5,5	DS-DEM.LIB.MARGHERITA	473.501	32,3
Altre liste	403.191	29,1	UDC	109.564	7,9	Altre liste	184.318	10,7	IDV-L.CONSUMATORI	44.280	3,0
di cui:			Liste sotto soglia	207.171	15,0	di cui:			UDC	80.615	5,5
RIF.COM.-SIN.EU.-COM.IT.	23.682	1,7	di cui:			SIN ARCOBALENO	52.240	3,0	Altre liste	550.933	37,6
SINISTRA ECOL. LIB. - PSE	38.787	2,8	R.C.-SIN.E.-COM.IT.	57.650	4,2	PCDL	6.633	0,4	RIFONDAZIONE COM.	66.500	4,5
FED.VERDI-L'ALTRO SUD	17.940	1,3	PANNELLA-BONINO	23.940	1,7	SIN.CRITICA	6.100	0,4	COMUNISTI IT.	51.575	3,5
L. PANNELLA -BONINO	6.572	0,5	SINISTRA E LIBERTA'	58.986	4,3	P.SOCIALISTA	18.407	1,1	FEDERAZIONE DEI VERDI	50.955	3,5
CAMPANIA LIBERA	32.821	2,4	FIAMMA TRICOLORE	8.536	0,6	LA DESTRA	23.147	1,3	NUOVO PSI	55.118	3,8
ALLEANZA PER L'ITALIA	33.901	2,4	LA DESTRA-MPA-altri	51.887	3,8	MPA	46.475	2,7	SDI	65.492	4,5
LA DESTRA	13.235	1,0	FORZA NUOVA	2.778	0,2	DIFESA VITA	3.318	0,2	GOVERNO CIMCO		
U.D.EUR POPOLARI	31.048	2,2	LIB. DEM. - MAIE	3.394	0,2	BENE COMUNE	3.752	0,2	U.D.EUR POPOLARI	124.671	8,5
ALLEANZA CENTRO-D.C.	28.701	2,1				FORZA NUOVA	3.031	0,2	DEMOCRAZIA FEDERALISTA	6.906	0,5
ALLEANZA DI POPOLO	32.604	2,4				PLI	4.857	0,3	REPUBBLICANI	33.958	2,3
MPA-NUOVO PSI-PRI ED AL'	72.769	5,2				UD CONSUMATORI	3.200	0,2	REPUBBLICANI EUR.	18.500	1,3
LIBERTA' E AUTONOMIA NC	46.874	3,4				NO EURO	5.490	0,3	PRI	13.983	1,0
MOV.5 STELLE BEPPEGRILLO	24.257	1,7				MEDA	3321	0,2	MOV.IDEA SOCIALE RAUTI	-	-
						LEGA SUD	4347	0,3	PARTITO PENSIONATI	6.959	0,5
									ALTERNATIVA SOC.MUSSO	19.771	1,3
									DEM.CRISTIANA	36.545	2,5
Totale	1.386.501	100	Totale	1.381.530	100	Totale	1.715.782	100	Totale	1.467.086	100

CAMPANIA - AVELLINO

REGIONALI 2010			EUROPEE 2009			CAMERA 2008			REGIONALI 2005		
	%			%			%			%	
Elettori	437.033		Elettori	407.773		Elettori	353.215		Elettori	432.695	
Votanti	245.548	56,2	Votanti	291.816	71,6	Votanti	279.435	79,1	Votanti	250.426	57,9
Voti validi	219.731	89,5	Voti validi	254.583	87,2	Voti validi	266.057	95,2	Voti validi	220.428	88,0
Schede bianche	5.769	2,3	Schede bianche	24.456	8,4	Schede bianche	5.797	2,1	Schede bianche	7.610	3,0
Schede nulle	8.068	3,3	Schede nulle	12.757	4,4	Schede nulle	7.577	2,7	Schede nulle	-	-
Tot. schede non valide	13.857	5,6	Schede contestate	20	0,0	Schede contestate	4	0,0	Tot. schede non valide	16.542	6,6
PDL	47.628	21,7	PDL	90.470	35,5	PDL	102.455	38,5	FI	27.519	12,5
PD	46.643	21,2	LEGA NORD	1.367	0,5	PD	85.413	32,1	AN	17.441	7,9
DI PIETRO IDV	12.920	5,9	PD	60.574	23,8	DI PIETRO IDV	10.940	4,1	<i>tot. FI+AN</i>	44.960	20,4
UDC	37.794	17,2	DI PIETRO IDV	21.013	8,3	UDC	37.251	14,0	DS-DEM.LIB.MARGHERITA	91.582	41,5
Altre liste	74.746	34,0	UDC	38.471	15,1	Altre liste	29.998	11,3	IDV-L.CONSUMATORI	2.098	1,0
<i>di cui:</i>			Liste sotto soglia	42.688	16,8				UDC	13.092	5,9
RIF.COM.-SIN.EU.-COM.IT.	3.527	1,6	<i>di cui:</i>			SIN ARCOBALENO	9.279	3,5	Altre liste	68.696	31,2
SINISTRA ECOL. LIB. - PSE	7.119	3,2	R.C.-SIN.E.-COM.IT.	11.306	4,4	PCDL	1.425	0,5	RIFONDAZIONE COM.	6.046	2,7
FED.VERDI-L'ALTRO SUD	3.480	1,6	PANNELLA-BONINO	3.896	1,5	SIN.CRITICA	1.161	0,4	COMUNISTI IT.	4.949	2,2
L. PANNELLA -BONINO	1.239	0,6	SINISTRA E LIBERTA'	9.943	3,9	P.SOCIALISTA	4.595	1,7	FEDERAZIONE DEI VERDI	8.090	3,7
CAMPANIA LIBERA	6.249	2,8	FIAMMA TRICOLORE	2.457	1,0	LA DESTRA	4.553	1,7	NUOVO PSI	2.674	1,2
ALLEANZA PER L'ITALIA	2.386	1,1	LA DESTRA-MPA-altri	13.056	5,1	MPA	6.070	2,3	SDI	12.644	5,7
LA DESTRA	2.533	1,2	FORZA NUOVA	1.311	0,5	DIFESA VITA	607	0,2	GOVERNO CIMCO	2.978	1,4
U.D.EUR POPOLARI	5.907	2,7	LIB. DEM. - MAIE	719	0,3	BENE COMUNE	572	0,2	U.D.EUR POPOLARI	18.320	8,3
ALLEANZA CENTRO-D.C.	14.227	6,5				UD CONSUMATORI	985	0,4	DEMOCRAZIA FEDERALISTA	795	0,4
ALLEANZA DI POPOLO						NO EURO	751	0,3	REPUBBLICANI	645	0,3
MPA-NUOVO PSI-PRI ED AL'	11.208	5,1						REPUBBLICANI EUR.	939	0,4	
LIBERTA' E AUTONOMIA NC	14.371	6,5						PRI	1.049	0,5	
MOV.5 STELLE BEPPEGRILLO	2.500	1,1						MOV.IDEA SOCIALE RAUTI	1.393	0,6	
								PARTITO PENSIONATI	486	0,2	
								ALTERNATIVA SOC.MUSSO	3.206	1,5	
								DEM.CRISTIANA	4.482	2,0	
Totale	219.731	100	Totale	254.583	100	Totale	266.057	100	Totale	220.428	100

CAMPANIA - SALERNO

REGIONALI 2010			EUROPEE 2009			CAMERA 2008			REGIONALI 2005		
	%			%			%			%	
Elettori	973.742		Elettori	939.758		Elettori	880.875		Elettori	947.008	
Votanti	641.759	65,9	Votanti	690.329	73,5	Votanti	695.676	79,0	Votanti	651.066	68,7
Voti validi	549.323	85,6	Voti validi	606.898	87,9	Voti validi	666.557	95,8	Voti validi	582.037	89,4
Schede bianche	15.312	2,4	Schede bianche	50.410	7,3	Schede bianche	13.174	1,9	Schede bianche	19.397	3,0
Schede nulle	19.493	3,0	Schede nulle	32.816	4,8	Schede nulle	15.930	2,3			
Tot. schede non valide	34.855	5,4	Schede contestate	205	0,0	Schede contestate	15	0,0	Tot. schede non valide	45.349	7,0
PDL	157.397	28,7	PDL	262.913	43,3	PDL	339.844	51,0	FI	68.578	11,8
PD	136.426	24,8	LEGA NORD	2.412	0,4	PD	193.559	29,0	AN	60.529	10,4
DI PIETRO IDV	35.801	6,5	PD	142.797	23,5	DI PIETRO IDV	26.381	4,0	tot. FI+AN	129.107	22,2
UDC	44.505	8,1	DI PIETRO IDV	49.480	8,2	UDC	36.488	5,5	DS-DEM.LIB.MARGHERITA	173.597	29,8
Altre liste	175.194	31,9	UDC	47.920	7,9	Altre liste	70.285	10,5	IDV-L.CONSUMATORI	12.487	2,1
di cui:			Liste sotto soglia	101.376	16,7				UDC	46.757	8,0
RIF.COM.-SIN.EU.-COM.IT.	7.565	1,4	di cui:			SIN ARCOBALENO	14.668	2,2	Altre liste	220.089	37,8
SINISTRA ECOL. LIB. - PSE	25.568	4,7	R.C.-SIN.E.-COM.IT.	21.197	3,5	PCDL	3.045	0,5	RIFONDAZIONE COM.	24.199	4,2
FED.VERDI-L'ALTRO SUD	3.722	0,7	PANNELLA-BONINO	10.038	1,7	SIN.CRITICA	2.756	0,4	COMUNISTI IT.	9.610	1,7
L. PANNELLA -BONINO	2.616	0,5	SINISTRA E LIBERTA'	29.092	4,8	P.SOCIALISTA	11.493	1,7	FEDERAZIONE DEI VERDI	23.588	4,1
CAMPANIA LIBERA	25.475	4,6	FIAMMA TRICOLORE	7.197	1,2	LA DESTRA	12.572	1,9	NUOVO PSI	8.737	1,5
ALLEANZA PER L'ITALIA	16.212	3,0	LA DESTRA-MPA-altri	23.337	3,8	MPA	16.921	2,5	SDI	34.956	6,0
LA DESTRA	3.915	0,7	FORZA NUOVA	2.456	0,4	DIFESA VITA	1.632	0,2	GOVERNO CIMCO	12.874	2,2
U.D.EUR POPOLARI	17.487	3,2	LIB. DEM. - MAIE	8.059	1,3	BENE COMUNE	1.706	0,3	U.D.EUR POPOLARI	59.917	10,3
ALLEANZA CENTRO-D.C.	14.518	2,6				UD CONSUMATORI	3.211	0,5	DEMOCRAZIA FEDERALISTA	19.736	3,4
ALLEANZA DI POPOLO						NO EURO	2.281	0,3	REPUBBLICANI	3.552	0,6
MPA-NUOVO PSI-PRI ED AL'	32.396	5,9							REPUBBLICANI EUR.	5.623	1,0
LIBERTA' E AUTONOMIA NC	21.459	3,9							PRI	4.156	0,7
MOV.5 STELLE BEPPEGRILLO	4.261	0,8							MOV.IDEA SOCIALE RAUTI		
									PARTITO PENSIONATI	2.239	0,4
									ALTERNATIVA SOC.MUSSO	4.766	0,8
									DEM.CRISTIANA	6.136	1,1
Totale	549.323	100	Totale	606.898	100	Totale	666.557	100	Totale	582.037	100

PUGLIA - FOGGIA

REGIONALI 2010			EUROPEE 2009			CAMERA 2008			REGIONALI 2005		
	%			%			%			%	
Elettori	552.668		Elettori	518.211		Elettori	511.038		Elettori	555.265	
Votanti	326.694	59,1	Votanti	312.883	60,4	Votanti	379.951	74,3	Votanti	370.901	66,8
Voti validi	289.060	88,5	Voti validi	279.934	89,5	Voti validi	358.556	94,4	Voti validi	325.204	87,7
Schede bianche	8.387	2,6	Schede bianche	16.366	5,2	Schede bianche	9.953	2,6	Schede bianche	n.d.	
Schede nulle	11.475	3,5	Schede nulle	16.482	5,3	Schede nulle	11.431	3,0			
Tot. schede non valide	19.907	6,1	Schede contestate	101	0,0	Schede contestate	11	0,0	Tot. schede non valide	22.757	6,1
PDL	92.124	31,9	PDL	115.797	41,4	PDL	154.008	43,0	FI	50.166	15,4
PD	65.332	22,6	LEGA NORD	915	0,3	PD	115.322	32,2	AN MSI	39.251	12,1
DI PIETRO IDV	16.341	5,7	PD	62.866	22,5	DI PIETRO IDV	17.611	4,9	tot. FI+AN	89.417	27,5
UDC	31.098	10,8	DI PIETRO IDV	30.960	11,1	UDC	33.083	9,2	DS-DEM.LIB.MARGHERITA	90.544	27,8
Altre liste	84.165	29,1	UDC	31.487	11,2	Altre liste	38.532	10,7	ITALIA DEI VALORI	6.477	2,0
di cui:			Liste sotto soglia	37.909	13,5				LIBERTAS UDC	27.563	8,5
SINISTRA ECOL. LIB.	27.573	9,5	di cui:			SIN ARCOBALENO	9.419	2,6	Altre liste	111.203	34,2
FED. SINISTRA - VERDI	8.686	3,0	R.C.-SIN.E.-COM.IT.	8.514	3,0	PCDL	2.335	0,7	RIFONDAZIONE COM.	21.730	6,7
L. BONINO - PANNELLA	665	0,2	PANNELLA-BONINO	4.159	1,5	SIN.CRITICA	1.455	0,4	COMUNISTI IT.	4.810	1,5
LA PUGLIA PER VENDOLA	9.431	3,3	SINISTRA E LIBERTA'	15.851	5,7	P.SOCIALISTA	9.593	2,7	VERDI PER LA PACE	3.797	1,2
U.D.EUR POPOLARI	3.269	1,1	FIAMMA TRICOLORE	2.295	0,8	LA DESTRA	8.104	2,3	PART. SOC. - NUOVO PSI P	11.810	3,6
ALLEANZA DI CENTRO	1.403	0,5	LA DESTRA-MPA-altri	3.940	1,4	MPA	1.330	0,4	SDI	28.560	8,8
PENSIONATI	502	0,2	FORZA NUOVA	2.263	0,8	DIFESA VITA	1.151	0,3	SOC. AUT. - SOCIALDEM. P	1.179	0,4
I PUGLIESI PER R.PALESE	8.909	3,1	LIB. DEM. - MAIE	887	0,3	BENE COMUNE	1.001	0,3	DEMOCRATICI CRISTIANI UN	1.688	0,5
LA PUGLIA PRIMA DI TUTTO	18.879	6,5				FORZA NUOVA	1.654	0,5	U.D.EUR POPOLARI	13.725	4,2
P.ALTERN.COMUNISTA	1.351	0,5				PLI	1.563	0,4	LA PRIMAVERA PUGLIESE	3.367	1,0
IO SUD - MPA	3.497	1,2				UD CONSUMATORI	927	0,3	MOV.IDEA SOCIALE RAUTI	1.050	0,3
									PARTITO PENSIONATI	-	-
									LA PUGLIA PRIMA DI TUTTO	19.487	6,0
									ALTERNATIVA SOC.MUSSOLINI		
									DEM.CRISTIANA		
Totale	289.060	100	Totale	279.934	100	Totale	358.556	100	Totale	325.204	100

PUGLIA - BARI

REGIONALI 2010			EUROPEE 2009			CAMERA 2008			REGIONALI 2005		
		%			%			%			%
Elettori	1.089.169		Elettori	1.050.721		Elettori	1.013.128		Elettori	1.077.083	
Votanti	690.477	63,4	Votanti	731.166	69,6	Votanti	784.383	77,4	Votanti	746.412	69,3
Voti validi	610.026	88,3	Voti validi	652.925	89,3	Voti validi	751.561	95,8	Voti validi	647.132	86,7
Schede bianche	9.018	1,3	Schede bianche	42.736	5,8	Schede bianche	11.477	1,5	Schede bianche	n.d.	
Schede nulle	20.310	2,9	Schede nulle	35.371	4,8	Schede nulle	21.299	2,7	Schede nulle		
Tot. schede non valide	29.403	4,3	Schede contestate	134	0,0	Schede contestate	46	0,0	Tot. schede non valide	33.775	4,5
PDL	188.488	30,9	PDL	291.083	44,6	PDL	360.495	48,0	FI	107.040	16,5
PD	122.640	20,1	LEGA NORD	1.974	0,3	PD	223.216	29,7	AN MSI	71.684	11,1
DI PIETRO IDV	49.443	8,1	PD	145.529	22,3	DI PIETRO IDV	40.897	5,4	tot. FI+AN	178.724	27,6
UDC	32.063	5,3	DI PIETRO IDV	61.302	9,4	UDC	53.819	7,2	DS-DEM.LIB.MARGHERITA	145.743	22,5
Altre liste	217.392	35,6	UDC	43.747	6,7	Altre liste	73.134	9,7	ITALIA DEI VALORI	14.128	2,2
di cui:			Liste sotto soglia	109.290	16,7	di cui:			LIBERTAS UDC	42.475	6,6
SINISTRA ECOL. LIB.	65.564	10,7	R.C.-SIN.E.-COM.IT.	17.150	2,6	SIN ARCOBALENO	22.883	3,0	Altre liste	266.062	41,1
FED. SINISTRA - VERDI	18.202	3,0	PANNELLA-BONINO	10.978	1,7	PCDL	3.000	0,4	RIFONDAZIONE COM.	30.028	4,6
L. BONINO - PANNELLA	2.017	0,3	SINISTRA E LIBERTA'	56.708	8,7	SIN.CRITICA	2.785	0,4	COMUNISTI IT.	17.741	2,7
LA PUGLIA PER VENDOLA	39.952	6,5	FIAMMA TRICOLORE	4.673	0,7	P.SOCIALISTA	9.334	1,2	VERDI PER LA PACE	14.860	2,3
U.D.EUR POPOLARI	680	0,1	LA DESTRA-MPA-altri	14.917	2,3	LA DESTRA	15.932	2,1	PART. SOC. - NUOVO PSI P	18.977	2,9
ALLEANZA DI CENTRO	4.818	0,8	FORZA NUOVA	2.270	0,3	MPA	7.811	1,0	SDI	18.460	2,9
PENSIONATI	1.233	0,2	LIB. DEM. - MAIE	2.594	0,4	DIFESA VITA	2.000	0,3	SOC. AUT. - SOCIALDEM. P	25.871	4,0
I PUGLIESI PER R.PALESE	38.981	6,4				BENE COMUNE	2.824	0,4	DEMOCRATICI CRISTIANI UN	6.222	1,0
LA PUGLIA PRIMA DI TUTTO	31.865	5,2				FORZA NUOVA	2.353	0,3	U.D.EUR POPOLARI	20.369	3,1
P.ALTERN.COMUNISTA	1.184	0,2				PLI	2.455	0,3	LA PRIMAVERA PUGLIESE	19.942	3,1
IO SUD - MPA	12.896	2,1				UD CONSUMATORI	1.757	0,2	MOV.IDEA SOCIALE RAUTI	1.617	0,2
Totale	610.026	100	Totale	652.925	100	Totale	751.561	100	PARTITO PENSIONATI	2.363	0,4
									LA PUGLIA PRIMA DI TUTTO	83.694	12,9
									ALTERNATIVA SOC.MUSSO	3.539	0,5
									DEM.CRISTIANA	2.379	0,4

PUGLIA - TARANTO

REGIONALI 2010			EUROPEE 2009			CAMERA 2008			REGIONALI 2005		
	%			%			%			%	
Elettori	502.915		Elettori	488.787		Elettori	485.805		Elettori	498.748	
Votanti	310.198	61,7	Votanti	321.242	65,7	Votanti	356.566	73,4	Votanti	377.752	75,7
Voti validi	273.098	88,0	Voti validi	286.363	89,1	Voti validi	338.990	95,1	Voti validi	311.127	82,4
Schede bianche	5.337	1,7	Schede bianche	16.154	5,0	Schede bianche	5.381	1,5	Schede bianche	n.d.	
Schede nulle	11.352	3,7	Schede nulle	18.642	5,8	Schede nulle	12.099	3,4			
Tot. schede non valide	16.719	5,4	Schede contestate	83	0,0	Schede contestate	96	0,0	Tot. schede non valide	29.453	7,8
PDL	84.790	31,0	PDL	108.133	37,8	PDL	141.495	41,7	FI	67.630	21,7
PD	64.125	23,5	LEGA NORD	1.520	0,5	PD	110.923	32,7	AN MSI	38.073	12,2
DI PIETRO IDV	16.879	6,2	PD	61.926	21,6	DI PIETRO IDV	15.194	4,5	tot. FI+AN	105.703	34,0
UDC	15.754	5,8	DI PIETRO IDV	23.450	8,2	UDC	24.033	7,1	DS-DEM.LIB.MARGHERITA	91.686	29,5
Altre liste	91.550	33,5	UDC	23.026	8,0	Altre liste	47.345	14,0	ITALIA DEI VALORI	1.634	0,5
di cui:			Liste sotto soglia	68.308	23,9				LIBERTAS UDC	30.519	9,8
SINISTRA ECOL. LIB.	28.160	10,3	di cui:			SIN ARCOBALENO	10.357	3,1	Altre liste	81.585	26,2
FED. SINISTRA - VERDI	8.298	3,0	R.C.-SIN.E.-COM.IT.	11.796	4,1	PCDL	1.622	0,5	RIFONDAZIONE COM.	12.402	4,0
L. BONINO - PANNELLA	891	0,3	PANNELLA-BONINO	4.314	1,5	SIN.CRITICA	1.435	0,4	COMUNISTI IT.	9.161	2,9
LA PUGLIA PER VENDOLA	15.139	5,5	SINISTRA E LIBERTA'	17.417	6,1	P.SOCIALISTA	2.596	0,8	VERDI PER LA PACE	2.375	0,8
U.D.EUR POPOLARI	2.306	0,8	FIAMMA TRICOLORE	2.482	0,9	P.SOCIALISTA	2.596	0,8	PART. SOC. - NUOVO PSI P	1.438	0,5
ALLEANZA DI CENTRO	1.578	0,6	LA DESTRA-MPA-altri	30.639	10,7	LA DESTRA	6.645	2,0	SDI	7.260	2,3
PENSIONATI	510	0,2	FORZA NUOVA	899	0,3	MPA	20.365	6,0	SOC. AUT. - SOCIALDEM. P	1.110	0,4
I PUGLIESI PER R.PALESE	7.595	2,8	LIB. DEM. - MAIE	761	0,3	DIFESA VITA	794	0,2	DEMOCRATICI CRISTIANI UN	544	0,2
LA PUGLIA PRIMA DI TUTTO	17.798	6,5				BENE COMUNE	904	0,3	U.D.EUR POPOLARI	9.551	3,1
P.ALTERN.COMUNISTA	738	0,3				FORZA NUOVA	787	0,2	LA PRIMAVERA PUGLIESE	11.887	3,8
IO SUD - MPA	8.537	3,1				PLI	1.054	0,3	MOV.IDEA SOCIALE RAUTI	1.038	0,3
						UD CONSUMATORI	786	0,2	PARTITO PENSIONATI	-	-
									LA PUGLIA PRIMA DI TUTTO	21.701	7,0
									ALTERNATIVA SOC.MUSSO	1.159	0,4
									DEM.CRISTIANA	1.959	0,6
Totale	273.098	100	Totale	286.363	100	Totale	338.990	100	Totale	311.127	100

PUGLIA - BRINDISI

REGIONALI 2010			EUROPEE 2009			CAMERA 2008			REGIONALI 2005		
	%			%			%			%	
Elettori	352.749		Elettori	333.278		Elettori	330.509		Elettori	348.690	
Votanti	231.343	65,6	Votanti	249.642	74,9	Votanti	246.993	74,7	Votanti	245.783	70,5
Voti validi	199.530	86,2	Voti validi	214.924	86,1	Voti validi	233.848	94,7	Voti validi	214.620	87,3
Schede bianche	6.995	3,0	Schede bianche	20.296	8,1	Schede bianche	5.015	2,0	Schede bianche	n.d.	
Schede nulle	8.251	3,6	Schede nulle	14.344	5,7	Schede nulle	8.095	3,3	Schede nulle		
Tot. schede non valide	15.291	6,6	Schede contestate	78	0,0	Schede contestate	35	0,0	Tot. schede non valide	14.724	6,0
PDL	56.507	28,3	PDL	89.978	41,9	PDL	106.071	45,4	FI	36.962	17,2
PD	42.706	21,4	LEGA NORD	460	0,2	PD	72.938	31,2	AN MSI	29.357	13,7
DI PIETRO IDV	10.340	5,2	PD	44.245	20,6	DI PIETRO IDV	9.584	4,1	<i>tot. FI+AN</i>	66.319	30,9
UDC	14.499	7,3	DI PIETRO IDV	19.208	8,9	UDC	16.373	7,0	DS-DEM.LIB.MARGHERITA	61.322	28,6
Altre liste	75.478	37,8	UDC	21.867	10,2	Altre liste	28.882	12,4	ITALIA DEI VALORI	1.755	0,8
<i>di cui:</i>			Liste sotto soglia	39.166	18,2				LIBERTAS UDC	19.542	9,1
SINISTRA ECOL. LIB.	21.714	10,9	<i>di cui:</i>			SIN ARCOBALENO	7.300	3,1	Altre liste	65.682	30,6
FED. SINISTRA - VERDI	7.272	3,6	R.C.-SIN.E.-COM.IT.	8.402	3,9	PCDL	1.285	0,5	RIFONDAZIONE COM.	19.062	8,9
L. BONINO - PANNELLA	567	0,3	PANNELLA-BONINO	3.285	1,5	SIN.CRITICA	1.149	0,5	COMUNISTI IT.	2.819	1,3
LA PUGLIA PER VENDOLA	7.195	3,6	SINISTRA E LIBERTA'	15.104	7,0	P.SOCIALISTA	3.872	1,7	VERDI PER LA PACE	1.758	0,8
U.D.EUR POPOLARI	1.320	0,7	FIAMMA TRICOLORE	2.671	1,2	LA DESTRA	4.077	1,7	PART. SOC. - NUOVO PSI P	4.512	2,1
ALLEANZA DI CENTRO	1.023	0,5	LA DESTRA-MPA-altri	7.417	3,5	MPA	7.589	3,2	SDI	11.649	5,4
PENSIONATI	611	0,3	FORZA NUOVA	648	0,3	DIFESA VITA	635	0,3	SOC. AUT. - SOCIALDEM. P	2.578	1,2
I PUGLIESI PER R.PALESE	6.342	3,2	LIB. DEM. - MAIE	1.639	0,8	BENE COMUNE	603	0,3	DEMOCRATICI CRISTIANI UNITI	-	-
LA PUGLIA PRIMA DI TUTTO	19.983	10,0				FORZA NUOVA	674	0,3	U.D.EUR POPOLARI	2.235	1,0
P.ALTERN.COMUNISTA	549	0,3				PLI	1.134	0,5	LA PRIMAVERA PUGLIESE	4.864	2,3
IO SUD - MPA	8.902	4,5				UD CONSUMATORI	564	0,2	MOV.IDEA SOCIALE RAUTI	1.028	0,5
									PARTITO PENSIONATI	389	0,2
									LA PUGLIA PRIMA DI TUTTO	13.065	6,1
									ALTERNATIVA SOC.MUSSO	1.723	0,8
									DEM.CRISTIANA		
Totale	199.530	100	Totale	214.924	100	Totale	233.848	100	Totale	214.620	100

PUGLIA - LECCE

REGIONALI 2010			EUROPEE 2009			CAMERA 2008			REGIONALI 2005		
		%			%			%			%
Elettori	733.141		Elettori	698.100		Elettori	660.920		Elettori	722.698	
Votanti	479.601	65,4	Votanti	499.561	71,6	Votanti	512.736	77,6	Votanti	516.493	71,5
Voti validi	424.826	88,6	Voti validi	433.476	86,8	Voti validi	486.862	95,0	Voti validi	451.616	87,4
Schede bianche	9.543	2,0	Schede bianche	40.372	8,1	Schede bianche	11.220	2,2	Schede bianche	n.d.	
Schede nulle	13.384	2,8	Schede nulle	25.520	5,1	Schede nulle	14.635	2,9			
Tot. schede non valide	22.999	4,8	Schede contestate	193	0,0	Schede contestate	19	0,0	Tot. schede non valide	26.205	5,1
PDL	121.539	28,6	PDL	187.784	43,3	PDL	217.629	44,7	FI	87.827	19,4
PD	80.284	18,9	LEGA NORD	953	0,2	PD	160.290	32,9	AN MSI	52.775	11,7
DI PIETRO IDV	24.186	5,7	PD	97.505	22,5	DI PIETRO IDV	16.021	3,3	tot. FI+AN	140.602	31,1
UDC	26.697	6,3	DI PIETRO IDV	33.176	7,7	UDC	46.920	9,6	DS-DEM.LIB.MARGHERITA	128.847	28,5
Altre liste	172.120	40,5	UDC	49.851	11,5	Altre liste	46.002	9,4	ITALIA DEI VALORI	9.728	2,2
di cui:			Liste sotto soglia	64.207	14,8				LIBERTAS UDC	28.085	6,2
SINISTRA ECOL. LIB.	32.108	7,6	di cui:			SIN ARCOBALENO	12.557	2,6	Altre liste	144.354	32,0
FED. SINISTRA - VERDI	13.503	3,2	R.C.-SIN.E.-COM.IT.	14.106	3,3	PCDL	2.157	0,4	RIFONDAZIONE COM.	16.059	3,6
L. BONINO - PANNELLA	1.417	0,3	PANNELLA-BONINO	7.879	1,8	SIN.CRITICA	1.706	0,4	COMUNISTI IT.	7.863	1,7
LA PUGLIA PER VENDOLA	31.736	7,5	SINISTRA E LIBERTA'	26.950	6,2	P.SOCIALISTA	9.339	1,9	VERDI PER LA PACE	5.515	1,2
U.D.EUR POPOLARI	817	0,2	FIAMMA TRICOLORE	6.945	1,6	LA DESTRA	10.827	2,2	PART. SOC. - NUOVO PSI P	5.760	1,3
ALLEANZA DI CENTRO	1.075	0,3	LA DESTRA-MPA-altri	4.233	1,0	MPA	2.273	0,5	SDI	16.422	3,6
PENSIONATI	1.426	0,3	FORZA NUOVA	2.489	0,6	DIFESA VITA	1.128	0,2	SOC. AUT. - SOCIALDEM. P	3.232	0,7
I PUGLIESI PER R.PALESE	30.544	7,2	LIB. DEM. - MAIE	1.605	0,4	BENE COMUNE	1.329	0,3	DEMOCRATICI CRISTIANI UNITI	-	-
LA PUGLIA PRIMA DI TUTTO	37.656	8,9				FORZA NUOVA	1.941	0,4	U.D.EUR POPOLARI	16.244	3,6
P.ALTERN.COMUNISTA	991	0,2				PLI	1.733	0,4	LA PRIMAVERA PUGLIESE	15.297	3,4
IO SUD - MPA	20.847	4,9				UD CONSUMATORI	1.012	0,2	MOV.IDEA SOCIALE RAUTI	4.747	1,1
Totale	424.826	100	Totale	433.476	100	Totale	486.862	100	PARTITO PENSIONATI	1.204	0,3
									LA PUGLIA PRIMA DI TUTTO	48.367	10,7
									ALTERNATIVA SOC.MUSSO	2.034	0,5
									DEM.CRISTIANA	1.610	0,4

PUGLIA - BARLETTA-ANDRIA-TRANI

REGIONALI 2010			EUROPEE 2009			CAMERA 2008			REGIONALI 2005		
		%			%			%			%
Elettori	322.945		Elettori	311.510		Elettori	305.218		Elettori	315.680	
Votanti	207.099	64,1	Votanti	212.969	68,4	Votanti	223.155	73,1	Votanti	222.723	70,6
Voti validi	180.891	87,3	Voti validi	194.163	91,2	Voti validi	213.762	95,8	Voti validi	190.628	85,6
Schede bianche	5.020	2,4	Schede bianche	8.590	4,0	Schede bianche	3.204	1,4	Schede bianche	n.d.	
Schede nulle	7.089	3,4	Schede nulle	10.170	4,8	Schede nulle	6.185	2,8			
Tot. schede non valide	12.119	5,9	Schede contestate	46	0,0	Schede contestate	4	0,0	Tot. schede non valide	14.445	6,5
PDL	71.616	39,6	PDL	97.211	50,1	PDL	107.869	50,5	FI	31.218	16,4
PD	35.308	19,5	LEGA NORD	500	0,3	PD	56.226	26,3	AN MSI	27.970	14,7
DI PIETRO IDV	10.676	5,9	PD	34.883	18,0	DI PIETRO IDV	9.143	4,3	tot. FI+AN	59.188	31,0
UDC	8.431	4,7	DI PIETRO IDV	15.833	8,2	UDC	15.248	7,1	DS-DEM.LIB.MARGHERITA	46.055	24,2
Altre liste	54.860	30,3	UDC	17.824	9,2	Altre liste	25.276	11,8	ITALIA DEI VALORI	4.399	2,3
di cui:			Liste sotto soglia	27.912	14,4				LIBERTAS UDC	18.204	9,5
SINISTRA ECOL. LIB.	17.485	9,7	di cui:			SIN ARCOBALENO	8.460	4,0	Altre liste	62.782	32,9
FED. SINISTRA - VERDI	8.480	4,7	R.C.-SIN.E.-COM.IT.	7.799	4,0	PCDL	1.266	0,6	RIFONDAZIONE COM.	9.986	5,2
L. BONINO - PANNELLA	448	0,2	PANNELLA-BONINO	2.588	1,3	SIN.CRITICA	879	0,4	COMUNISTI IT.	5.893	3,1
LA PUGLIA PER VENDOLA	5.929	3,3	SINISTRA E LIBERTA'	10.992	5,7	P.SOCIALISTA	2.421	1,1	VERDI PER LA PACE	4.993	2,6
U.D.EUR POPOLARI	733	0,4	FIAMMA TRICOLORE	2.080	1,1	LA DESTRA	5.247	2,5	PART. SOC. - NUOVO PSI P	5.559	2,9
ALLEANZA DI CENTRO	1.150	0,6	LA DESTRA-MPA-altri	3.536	1,8	MPA	2.992	1,4	SDI	3.404	1,8
PENSIONATI	495	0,3	FORZA NUOVA	463	0,2	DIFESA VITA	526	0,2	SOC. AUT. - SOCIALDEM. P	13.537	7,1
I PUGLIESI PER R.PALESE	2.699	1,5	LIB. DEM. - MAIE	454	0,2	BENE COMUNE	664	0,3	DEMOCRATICI CRISTIANI UNITI		
LA PUGLIA PRIMA DI TUTTO	13.198	7,3				FORZA NUOVA	563	0,3	U.D.EUR POPOLARI	8.087	4,2
P.ALTERN.COMUNISTA	1.021	0,6				PLI	1.708	0,8	LA PRIMAVERA PUGLIESE		
IO SUD - MPA	3.222	1,8				UD CONSUMATORI	550	0,3	MOV.IDEA SOCIALE RAUTI	637	0,3
									PARTITO PENSIONATI	-	-
									LA PUGLIA PRIMA DI TUTTO	9.041	4,7
									ALTERNATIVA SOC.MUSSO	852	0,4
									DEM.CRISTIANA	793	0,4
Totale	180.891	100	Totale	194.163	100	Totale	213.762	100	Totale	190.628	100

BASILICATA - POTENZA

REGIONALI 2010			EUROPEE 2009			CAMERA 2008			REGIONALI 2005		
		%			%			%			%
Elettori	391.142		Elettori	372.893		Elettori	318.887		Elettori	376.597	
Votanti	235.761	60,3	Votanti	251.313	67,4	Votanti	241.514	75,7	Votanti	246.926	65,6
Voti validi	214.520	91,0	Voti validi	211.367	84,1	Voti validi	227.019	94,0	Voti validi	229.544	93,0
Schede bianche	4.505	1,9	Schede bianche	23.301	9,3	Schede bianche	5.508	2,3	Schede bianche	3.733	1,5
Schede nulle	9.132	3,9	Schede nulle	16.384	6,5	Schede nulle	8.985	3,7			
Tot. schede non valide	13.650	5,8	Schede contestate	261	0,1	Schede contestate	2	0,0	Tot. schede non valide	11.643	4,7
PDL	38.490	17,9	PDL	67.411	31,9	PDL	79.430	35,0	FI	30.725	13,4
PD	55.687	26,0	LEGA NORD	1.430	0,7	PD	88.802	39,1	AN MSI	14.396	6,3
DI PIETRO IDV	18.770	8,7	PD	62.932	29,8	DI PIETRO IDV	13.054	5,8	<i>tot. FI+AN</i>	45.121	19,7
UDC	16.524	7,7	DI PIETRO IDV	26.044	12,3	UDC	16.840	7,4	UNITI NELL'ULIVO	84.550	36,8
Altre liste	85.049	39,6	UDC	16.870	8,0	Altre liste	28.893	12,7	ITALIA DEI VALORI	6.287	2,7
<i>di cui:</i>			Liste sotto soglia	36.680	17,4				UDC	14.399	6,3
RIF.COM.-SIN.EU.-COM.IT.	6.904	3,2	<i>di cui:</i>			SIN ARCOBALENO	8.123	3,6	Altre liste	79.187	34,5
SINISTRA ECOL. LIB.	7.715	3,6	R.C.-SIN.E.-COM.IT.	10.079	4,8	PCDL	1.797	0,8	RIFONDAZIONE COM.	10.962	4,8
FED.VERDI-ALTRI	5.139	2,4	PANNELLA-BONINO	4.062	1,9	SIN.CRITICA	1.296	0,6	COMUNISTI IT.	11.661	5,1
PART.SOCIALISTA IT.	9.471	4,4	SINISTRA E LIBERTA'	11.500	5,4	P.SOCIALISTA	7.117	3,1	FEDERAZIONE DEI VERDI	14.304	6,2
POPOLARI UNITI	15.612	7,3	FIAMMA TRICOLORE	3.252	1,5	LA DESTRA	5.379	2,4	NUOVO PSI	6.699	2,9
ALLEANZA PER L'ITALIA	7.971	3,7	LA DESTRA-MPA-altri	5.159	2,4	MPA	2.127	0,9	U.D.EUR POPOLARI	24.108	10,5
M. P.CONTRO L'INDIFFERENZ	1.176	0,5	FORZA NUOVA	794	0,4	DIFESA VITA	620	0,3	FEDERAZIONE DI CENTRO	3.135	1,4
MPA MOV. PER LE AUTONC	5.874	2,7	LIB. DEM. - MAIE	1.834	0,9	BENE COMUNE	612	0,3	PATTO	5.976	2,6
P. COMUNISTA DEI LAVORI	698	0,3				PLI	1.138	0,5	ALTERNATIVA SOC.MUSSO	1.404	0,6
IO AMO LA LUCANIA	8.838	4,1				UD CONSUMATORI	684	0,3	UNITA' POPOLARE	938	0,4
IO SUD	1.720	0,8									
L. PAGLIUCA PER LA BASILIC	11.287	5,3									
MOV. IMPREND. AUT.-AUT.	2.644	1,2									
Totale	214.520	100	Totale	211.367	100	Totale	227.019	100	Totale	229.544	100

BASILICATA - MATERA

REGIONALI 2010			EUROPEE 2009			CAMERA 2008			REGIONALI 2005		
		%			%			%			%
Elettori	178.223		Elettori	170.674		Elettori	163.527		Elettori	177.669	
Votanti	121.846	68,4	Votanti	117.580	68,9	Votanti	121.587	74,4	Votanti	125.412	70,6
Voti validi	106.578	87,5	Voti validi	99.167	84,3	Voti validi	113.638	93,5	Voti validi	114.720	91,5
Schede bianche	3.592	2,9	Schede bianche	7.906	6,7	Schede bianche	2.133	1,8	Schede bianche	1.528	1,2
Schede nulle	6.621	5,4	Schede nulle	10.494	8,9	Schede nulle	5.815	4,8			
Tot. schede non valide	10.218	8,4	Schede contestate	13	0,0	Schede contestate	1	0,0	Tot. schede non valide	7.130	5,7
PDL	23.930	22,5	PDL	36.634	36,9	PDL	45.893	40,4	FI	12.848	11,2
PD	31.447	29,5	LEGA NORD	345	0,3	PD	42.631	37,5	AN	8.117	7,1
DI PIETRO IDV	13.132	12,3	PD	28.295	28,5	DI PIETRO IDV	7.088	6,2	tot. FI+AN	20.965	18,3
UDC	7.236	6,8	DI PIETRO IDV	12.301	12,4	UDC	6.590	5,8	UNITI NELL'ULIVO	49.293	43,0
Altre liste	30.833	28,9	UDC	7.463	7,5	Altre liste	11.436	10,1	ITALIA DEI VALORI	2.948	2,6
di cui:			Liste sotto soglia	14.129	14,2				UDC	12.788	11,1
RIF.COM.-SIN.EU.-COM.IT.			di cui:			SIN ARCOBALENO	3.629	3,2	Altre liste	28.726	25,0
SINISTRA ECOL. LIB.	5.103	4,8	R.C.-SIN.E.-COM.IT.	3.880	3,9	PCDL	551	0,5	RIFONDAZIONE COM.	5.073	4,4
FED.VERDI-ALTRI	1.700	1,6	PANNELLA-BONINO	1.676	1,7	SIN.CRITICA	540	0,5	COMUNISTI IT.	2.607	2,3
PART.SOCIALISTA IT.	5.448	5,1	SINISTRA E LIBERTA'	5.072	5,1	P.SOCIALISTA	2.525	2,2	FEDERAZIONE DEI VERDI	5.106	4,5
POPOLARI UNITI	3.433	3,2	FIAMMA TRICOLORE	1.260	1,3	LA DESTRA	2.451	2,2	NUOVO PSI	1.012	0,9
ALLEANZA PER L'ITALIA	5.653	5,3	LA DESTRA-MPA-altri	1.618	1,6	MPA	523	0,5	U.D.EUR POPOLARI	14.073	12,3
M. P.CONTRO L'INDIFFERENZ	1.086	1,0	FORZA NUOVA	282	0,3	DIFESA VITA	284	0,2	FEDERAZIONE DI CENTRO		
MPA MOV. PER LE AUTONC	2.642	2,5	LIB. DEM. - MAIE	341	0,3	BENE COMUNE	281	0,2	PATTO		
P. COMUNISTA DEI LAVORATORI						PLI	377	0,3	ALTERNATIVA SOC.MUSSO	855	0,7
IO AMO LA LUCANIA	3.142	2,9				UD CONSUMATORI	275	0,2	UNITA' POPOLARE		
IO SUD											
L. PAGLIUCA PER LA BASILIC	2.626	2,5									
MOV. IMPREND. AUT.-AUT. LUCANA											
Totale	106.578	100	Totale	99.167	100	Totale	113.638	100	Totale	114.720	100

CALABRIA - COSENZA

REGIONALI 2010			EUROPEE 2009			CAMERA 2008			REGIONALI 2005		
	%			%			%			%	
Elettori	709.043		Elettori	660.623		Elettori	589.639		Elettori	681.985	
Votanti	406.847	57,4	Votanti	451.862	68,4	Votanti	413.216	70,1	Votanti	437.600	64,2
Voti validi	375.977	92,4	Voti validi	380.554	84,2	Voti validi	390.740	94,6	Voti validi	403.618	92,2
Schede bianche	7.706	1,9	Schede bianche	44.095	9,8	Schede bianche	8.599	2,1	Schede bianche	9.521	2,2
Schede nulle	12.683	3,1	Schede nulle	27.094	6,0	Schede nulle	13.868	3,4			
Tot. schede non valide	n.d.		Schede contestate	119	0,0	Schede contestate	9	0,0	Tot. schede non valide	22.461	5,1
PDL	98.867	26,3	PDL	126.925	33,4	PDL	151.708	38,8	FI	41.015	10,2
PD	66.393	17,7	LEGA NORD	3.557	0,9	PD	133.326	34,1	AN	37.387	9,3
DI PIETRO IDV	24.714	6,6	PD	93.598	24,6	DI PIETRO IDV	13.200	3,4	tot. FI+AN	78.402	19,4
UDC	29.091	7,7	DI PIETRO IDV	36.895	9,7	UDC	38.192	9,8	DS-DEM.LIB.MARGHERITA	123.814	30,7
Altre liste	156.912	41,7	UDC	36.874	9,7	Altre liste	54.314	13,9	IDV-COM.IT P.CALABRIE	17.935	4,4
di cui:			Liste sotto soglia	82.705	21,7				UDC	35.339	8,8
RIFOND.COM. - COM.IT.	14.204	3,8	di cui:			SIN ARCOBALENO	12.138	3,1	Altre liste	148.128	36,7
L.PANNELLA-BONINO	801	0,2	R.C.-SIN.E.-COM.IT.	26.396	6,9	PCDL	2.600	0,7			
P.SOC.IT.-SINISTR.VENDOLA	21.666	5,8	PANNELLA-BONINO	4.675	1,2	SIN.CRITICA	2.190	0,6	RIFONDAZIONE COM.	26.848	6,7
AUTON.E DIRITTI-LOIERO PR	31.119	8,3	SINISTRA E LIBERTA'	27.342	7,2	P.SOCIALISTA	17.781	4,6	NUOVO PSI	14.461	3,6
ALLEANZA PER LA CALABRIA	14.451	3,8	FIAMMA TRICOLORE	4.509	1,2	LA DESTRA	7.472	1,9	SDI-ALTRI	30.324	7,5
SLEGA LA CALABRIA	10.323	2,7	LA DESTRA-MPA-altri	15.759	4,1	MPA	4.424	1,1	UNITI PER CALABRIA (VERDI-	16.661	4,1
FIAMMA TRICOL.-DESTRA S.			FORZA NUOVA	1.523	0,4	DIFESA VITA	875	0,2	U.D.EUR POPOLARI	36.864	9,1
SOCIALISTI UNITI PSI	10.842	2,9	LIB. DEM. - MAIE	2.501	0,7	BENE COMUNE	749	0,2	REPUBBLICANI EUR.-ALTRI	10.571	2,6
SCOPELLITI PRESIDENTE	23.954	6,4				FORZA NUOVA	896	0,2	MOV.IDEA SOCIALE RAUTI	1.720	0,4
INSIEME PER LA CALABRIA-S	19.523	5,2				PLI	1.869	0,5	CON ABRAMO	7.661	1,9
LIBERTA' E AUT.-NOI SUD	3.341	0,9				UD CONSUMATORI	1.125	0,3	LISTA CONSUMATORI		
IO RESTO IN CALABRIA CON	6.688	1,8				NO EURO	1.468	0,4	ALTERNATIVA SOC.MUSSO	2.591	0,6
						MEDA	727	0,2	DEM.CRISTIANA ECOLOGIS'	427	0,1
Totale	375.977	100	Totale	380.554	100	Totale	390.740	100	Totale	403.618	100

CALABRIA - CATANZARO

REGIONALI 2010			EUROPEE 2009			CAMERA 2008			REGIONALI 2005		
	%			%			%			%	
Elettori	343.927		Elettori	331.893		Elettori	308.490		Elettori	341.183	
Votanti	212.748	61,9	Votanti	153.226	46,2	Votanti	226.287	73,4	Votanti	224.831	65,9
Voti validi	190.930	89,7	Voti validi	139.714	91,2	Voti validi	209.021	92,4	Voti validi	197.553	87,9
Schede bianche	4.625	2,2	Schede bianche	6.327	4,1	Schede bianche	9.826	4,3	Schede bianche	5.981	2,7
Schede nulle	6.764	3,2	Schede nulle	7.161	4,7	Schede nulle	7.439	3,3			
Tot. schede non valide	n.d.		Schede contestate	24	0,0	Schede contestate	1	0,0	Tot. schede non valide	12.608	5,6
PDL	47.666	25,0	PDL	53.123	38,0	PDL	89.819	43,0	FI	19.588	9,9
PD	29.566	15,5	LEGA NORD	1.432	1,0	PD	68.732	32,9	AN	21.113	10,7
DI PIETRO IDV	7.216	3,8	PD	36.083	25,8	DI PIETRO IDV	8.212	3,9	<i>tot. FI+AN</i>	40.701	20,6
UDC	24.559	12,9	DI PIETRO IDV	15.049	10,8	UDC	16.121	7,7	DS-DEM.LIB.MARGHERITA	62.863	31,8
Altre liste	81.923	42,9	UDC	11.398	8,2	Altre liste	26.137	12,5	IDV-COM.IT P.CALABRIE	4.640	2,3
<i>di cui:</i>			Liste sotto soglia	22.629	16,2				UDC	26.406	13,4
RIFOND.COM. - COM.IT.	4.673	2,4	<i>di cui:</i>			SIN ARCOBALENO	7.085	3,4	Altre liste	62.943	31,9
L.PANNELLA-BONINO	463	0,2	R.C.-SIN.E.-COM.IT.	6.921	5,0	PCDL	1.719	0,8			
P.SOC.IT.-SINISTR.VENDOLA	7.751	4,1	PANNELLA-BONINO	1.904	1,4	SIN.CRITICA	1.020	0,5	RIFONDAZIONE COM.	6.914	3,5
AUTON.E DIRITTI-LOIERO PR	14.433	7,6	SINISTRA E LIBERTA'	5.522	4,0	P.SOCIALISTA	2.585	1,2	NUOVO PSI	15.064	7,6
ALLEANZA PER LA CALABRIA	2.814	1,5	FIAMMA TRICOLORE	1.543	1,1	LA DESTRA	5.024	2,4	SDI-ALTRI	10.122	5,1
SLEGA LA CALABRIA	3.548	1,9	LA DESTRA-MPA-altri	5.885	4,2	MPA	4.369	2,1	UNITI PER CALABRIA (VERDI-	4.108	2,1
FIAMMA TRICOL.-DESTRA S.	1.673	0,9	FORZA NUOVA	568	0,4	DIFESA VITA	791	0,4	U.D.EUR POPOLARI	11.129	5,6
SOCIALISTI UNITI PSI	4.634	2,4	LIB. DEM. - MAIE	286	0,2	BENE COMUNE	376	0,2	REPUBBLICANI EUR.-ALTRI	3.415	1,7
SCOPELLITI PRESIDENTE	15.770	8,3						MOV.IDEA SOCIALE RAUTI	1.035	0,5	
INSIEME PER LA CALABRIA-S	8.453	4,4						CON ABRAMO	9.515	4,8	
LIBERTA' E AUTON.-NOI SUE	12.596	6,6						LISTA CONSUMATORI	755	0,4	
IO RESTO IN CALABRIA CON	5.115	2,7						ALTERNATIVA SOC.MUSSO	886	0,4	
								DEM.CRISTIANA ECOLOGISTI			
Totale	190.930	100	Totale	139.714	100	Totale	209.021	100	Totale	197.553	100

CALABRIA - REGGIO DI CALABRIA

REGIONALI 2010			EUROPEE 2009			CAMERA 2008			REGIONALI 2005		
		%			%			%			%
Elettori	511.398		Elettori	485.006		Elettori	444.202		Elettori	504.531	
Votanti	320.432	62,7	Votanti	225.199	46,4	Votanti	303.124	68,2	Votanti	334.659	66,3
Voti validi	300.841	93,9	Voti validi	207.047	91,9	Voti validi	287.221	94,8	Voti validi	314.570	94,0
Schede bianche	4.302	1,3	Schede bianche	7.389	3,3	Schede bianche	5.812	1,9	Schede bianche	4.170	1,2
Schede nulle	7.810	2,4	Schede nulle	10.662	4,7	Schede nulle	10.087	3,3	Schede nulle	-	-
Tot. schede non valide	n.d.		Schede contestate	101	0,0	Schede contestate	4	0,0	Tot. schede non valide	17.387	5,2
PDL	93.676	31,1	PDL	73.748	35,6	PDL	128.073	44,6	FI	33.337	10,6
PD	38.332	12,7	LEGA NORD	2.539	1,2	PD	79.296	27,6	AN	29.585	9,4
DI PIETRO IDV	14.132	4,7	PD	51.984	25,1	DI PIETRO IDV	10.145	3,5	<i>tot. FI+AN</i>	62.922	20,0
UDC	25.484	8,5	DI PIETRO IDV	13.335	6,4	UDC	21.419	7,5	DS-DEM.LIB.MARGHERITA	82.847	26,3
Altre liste	129.217	43,0	UDC	19.586	9,5	Altre liste	48.288	16,8	IDV-COM.IT P.CALABRIE	12.747	4,1
<i>di cui:</i>			Liste sotto soglia	45.855	22,1				UDC	30.468	9,7
RIFOND.COM. - COM.IT.	19.220	6,4	<i>di cui:</i>			SIN ARCOBALENO	8.738	3,0	Altre liste	125.586	39,9
L.PANNELLA-BONINO	531	0,2	R.C.-SIN.E.-COM.IT.	16.848	8,1	PCDL	1.795	0,6			
P.SOC.IT.-SINISTR.VENDOLA	6.956	2,3	PANNELLA-BONINO	2.047	1,0	SIN.CRITICA	1.281	0,4	RIFONDAZIONE COM.	12.846	4,1
AUTON.E DIRITTI-LOIERO PR	11.097	3,7	SINISTRA E LIBERTA'	8.933	4,3	P.SOCIALISTA	9.462	3,3	NUOVO PSI	23.320	7,4
ALLEANZA PER LA CALABRIA	2.761	0,9	FIAMMA TRICOLORE	2.188	1,1	LA DESTRA	6.984	2,4	SDI-ALTRI	24.608	7,8
SLEGA LA CALABRIA	4.263	1,4	LA DESTRA-MPA-altri	13.355	6,5	MPA	14.544	5,1	UNITI PER CALABRIA (VERDI-	11.676	3,7
FIAMMA TRICOL.-DESTRA S.	1.595	0,5	FORZA NUOVA	563	0,3	DIFESA VITA	805	0,3	U.D.EUR POPOLARI	31.318	10,0
SOCIALISTI UNITI PSI	12.166	4,0	LIB. DEM. - MAIE	1.921	0,9	BENE COMUNE	682	0,2	REPUBBLICANI EUR.-ALTRI	9.280	3,0
SCOPELLITI PRESIDENTE	36.916	12,3				FORZA NUOVA	722	0,3	MOV.IDEA SOCIALE RAUTI	776	0,2
INSIEME PER LA CALABRIA-S	20.129	6,7				PLI	1.327	0,5	CON ABRAMO	8.170	2,6
LIBERTA' E AUTON.-NOI SUE	11.596	3,9				UD CONSUMATORI	516	0,2	LISTA CONSUMATORI	474	0,2
IO RESTO IN CALABRIA CON	1.987	0,7				NO EURO	960	0,3	ALTERNATIVA SOC.MUSSO	2.874	0,9
						MEDA	472	0,2	DEM.CRISTIANA ECOLOGIS'	244	0,1
Totale	300.841	100	Totale	207.047	100	Totale	287.221	100	Totale	314.570	100

CALABRIA - CROTONE

REGIONALI 2010			EUROPEE 2009			CAMERA 2008			REGIONALI 2005		
	%			%			%			%	
Elettori	153.415		Elettori	141.957		Elettori	134.365		Elettori	151.074	
Votanti	81.195	52,9	Votanti	96.649	68,1	Votanti	86.713	64,5	Votanti	90.374	59,8
Voti validi	74.852	92,2	Voti validi	81.708	84,5	Voti validi	81.768	94,3	Voti validi	83.186	92,0
Schede bianche	1.408	1,7	Schede bianche	9.328	9,7	Schede bianche	2.453	2,8	Schede bianche	1.852	2,0
Schede nulle	2.542	3,1	Schede nulle	5.566	5,8	Schede nulle	2.448	2,8			
Tot. schede non valide	n.d.		Schede contestate	47	0,0	Schede contestate	44	0,1	Tot. schede non valide	4.512	5,0
PDL	12.888	17,2	PDL	28.273	34,6	PDL	31.204	38,2	FI	6.192	7,4
PD	13.306	17,8	LEGA NORD	685	0,8	PD	31.915	39,0	AN	12.390	14,9
DI PIETRO IDV	5.399	7,2	PD	18.780	23,0	DI PIETRO IDV	3.107	3,8	<i>tot. FI+AN</i>	18.582	22,3
UDC	9.819	13,1	DI PIETRO IDV	8.742	10,7	UDC	4.839	5,9	DS-DEM.LIB.MARGHERITA	28.126	33,8
Altre liste	33.440	44,7	UDC	7.613	9,3	Altre liste	10.703	13,1	IDV-COM.IT P.CALABRIE	4.425	5,3
<i>di cui:</i>			Liste sotto soglia	17.615	21,6				UDC	9.521	11,4
RIFOND.COM. - COM.IT.	1.797	2,4	<i>di cui:</i>			SIN ARCOBALENO	3.325	4,1	Altre liste	22.532	27,1
L.PANNELLA-BONINO	159	0,2	R.C.-SIN.E.-COM.IT.	5.623	6,9	PCDL	428	0,5			
P.SOC.IT.-SINISTR.VENDOLA	704	0,9	PANNELLA-BONINO	939	1,1	SIN.CRITICA	390	0,5	RIFONDAZIONE COM.	5.842	7,0
AUTON.E DIRITTI-LOIERO PR	6.390	8,5	SINISTRA E LIBERTA'	6.840	8,4	P.SOCIALISTA	1.017	1,2	NUOVO PSI	2.148	2,6
ALLEANZA PER LA CALABRIA	424	0,6	FIAMMA TRICOLORE	865	1,1	LA DESTRA	1.831	2,2	SDI-ALTRI	4.539	5,5
SLEGA LA CALABRIA	1.183	1,6	LA DESTRA-MPA-altri	2.391	2,9	MPA	2.305	2,8	UNITI PER CALABRIA (VERDI-	1.343	1,6
FIAMMA TRICOL.-DESTRA S.			FORZA NUOVA	338	0,4	DIFESA VITA	155	0,2	U.D.EUR POPOLARI	6.208	7,5
SOCIALISTI UNITI PSI	3.377	4,5	LIB. DEM. - MAIE	619	0,8	BENE COMUNE	147	0,2	REPUBBLICANI EUR.-ALTRI	1.201	1,4
SCOPELLITI PRESIDENTE	16.795	22,4						MOV.IDEA SOCIALE RAUTI	356	0,4	
INSIEME PER LA CALABRIA-S	1.174	1,6						CON ABRAMO	418	0,5	
LIBERTA' E AUTON.-NOI SUE	353	0,5						LISTA CONSUMATORI	141	0,2	
IO RESTO IN CALABRIA COI	1.084	1,4						ALTERNATIVA SOC.MUSSO	336	0,4	
								DEM.CRISTIANA ECOLOGISTI			
Totale	74.852	100	Totale	81.708	100	Totale	81.768	100	Totale	83.186	100

CALABRIA - VIBO VALENTIA

REGIONALI 2010			EUROPEE 2009			CAMERA 2008			REGIONALI 2005		
	%			%			%			%	
Elettori	169.295		Elettori	160.838		Elettori	139.611		Elettori	166.658	
Votanti	97.207	57,4	Votanti	68.777	42,8	Votanti	104.949	75,2	Votanti	100.773	60,5
Voti validi	86.665	89,2	Voti validi	62.551	90,9	Voti validi	94.472	90,0	Voti validi	90.421	89,7
Schede bianche	2.999	3,1	Schede bianche	3.225	4,7	Schede bianche	7.111	6,8	Schede bianche	3.038	3,0
Schede nulle	3.419	3,5	Schede nulle	2.987	4,3	Schede nulle	3.366	3,2			
Tot. schede non valide			Schede contestate	14	0,0	Schede contestate			Tot. schede non valide	6.557	6,5
PDL	18.484	21,3	PDL	21.963	35,1	PDL	37.892	40,1	FI	8.474	9,4
PD	14.484	16,7	LEGA NORD	311	0,5	PD	33.113	35,1	AN	7.462	8,3
DI PIETRO IDV	3.909	4,5	PD	21.106	33,7	DI PIETRO IDV	3.584	3,8	<i>tot. FI+AN</i>	15.936	17,6
UDC	8.260	9,5	DI PIETRO IDV	5.074	8,1	UDC	7.009	7,4	DS-DEM.LIB.MARGHERITA	28.363	31,4
Altre liste	41.528	47,9	UDC	5.514	8,8	Altre liste	12.874	13,6	IDV-COM.IT P.CALABRIE	5.957	6,6
<i>di cui:</i>			Liste sotto soglia	8.583	13,7				UDC	11.158	12,3
RIFOND.COM. - COM.IT.	1.626	1,9	<i>di cui:</i>			SIN ARCOBALENO	3.232	3,4	Altre liste	29.007	32,1
L.PANNELLA-BONINO	597	0,7	R.C.-SIN.E.-COM.IT.	2.810	4,5	PCDL	878	0,9			
P.SOC.IT.-SINISTR.VENDOLA	1.504	1,7	PANNELLA-BONINO	596	1,0	SIN.CRITICA	555	0,6	RIFONDAZIONE COM.	3.553	3,9
AUTON.E DIRITTI-LOIERO PR	8.906	10,3	SINISTRA E LIBERTA'	1.589	2,5	P.SOCIALISTA	1.462	1,5	NUOVO PSI	3.465	3,8
ALLEANZA PER LA CALABRIA	2.656	3,1	FIAMMA TRICOLORE	421	0,7	LA DESTRA	2.342	2,5	SDI-ALTRI	4.855	5,4
SLEGA LA CALABRIA	1.828	2,1	LA DESTRA-MPA-altri	2.227	3,6	MPA	1.817	1,9	UNITI PER CALABRIA (VERDI-	3.262	3,6
FIAMMA TRICOL.-DESTRA S.	868	1,0	FORZA NUOVA	216	0,3	DIFESA VITA	346	0,4	U.D.EUR POPOLARI	8.854	9,8
SOCIALISTI UNITI PSI	1.981	2,3	LIB. DEM. - MAIE	724	1,2	BENE COMUNE	281	0,3	REPUBBLICANI EUR.-ALTRI	2.335	2,6
SCOPELLITI PRESIDENTE	8.655	10,0				FORZA NUOVA	256	0,3	MOV.IDEA SOCIALE RAUTI	271	0,3
INSIEME PER LA CALABRIA-S	3.879	4,5				PLI	658	0,7	CON ABRAMO	1.396	1,5
LIBERTA' E AUTON.-NOI SUE	3.459	4,0				UD CONSUMATORI	326	0,3	LISTA CONSUMATORI	374	0,4
IO RESTO IN CALABRIA CON	5.569	6,4				NO EURO	423	0,4	ALTERNATIVA SOC.MUSSO	497	0,5
						MEDA	298	0,3	DEM.CRISTIANA ECOLOGIS'	145	0,2
Totale	86.665	100	Totale	62.551	100	Totale	94.472	100	Totale	90.421	100

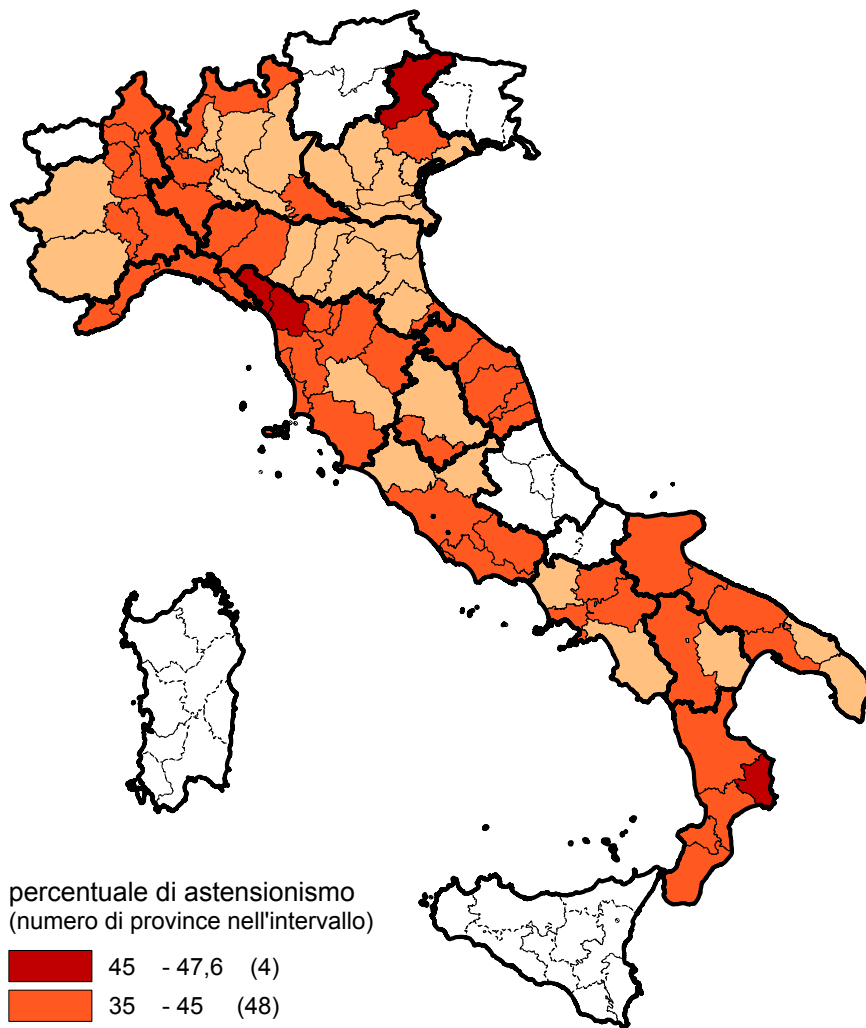
CARTE TEMATICHE

Le carte tematiche, che rappresentano l'astensionismo e il mutamento del voto negli ultimi cinque anni, sono state realizzate sulla base dei seguenti criteri:

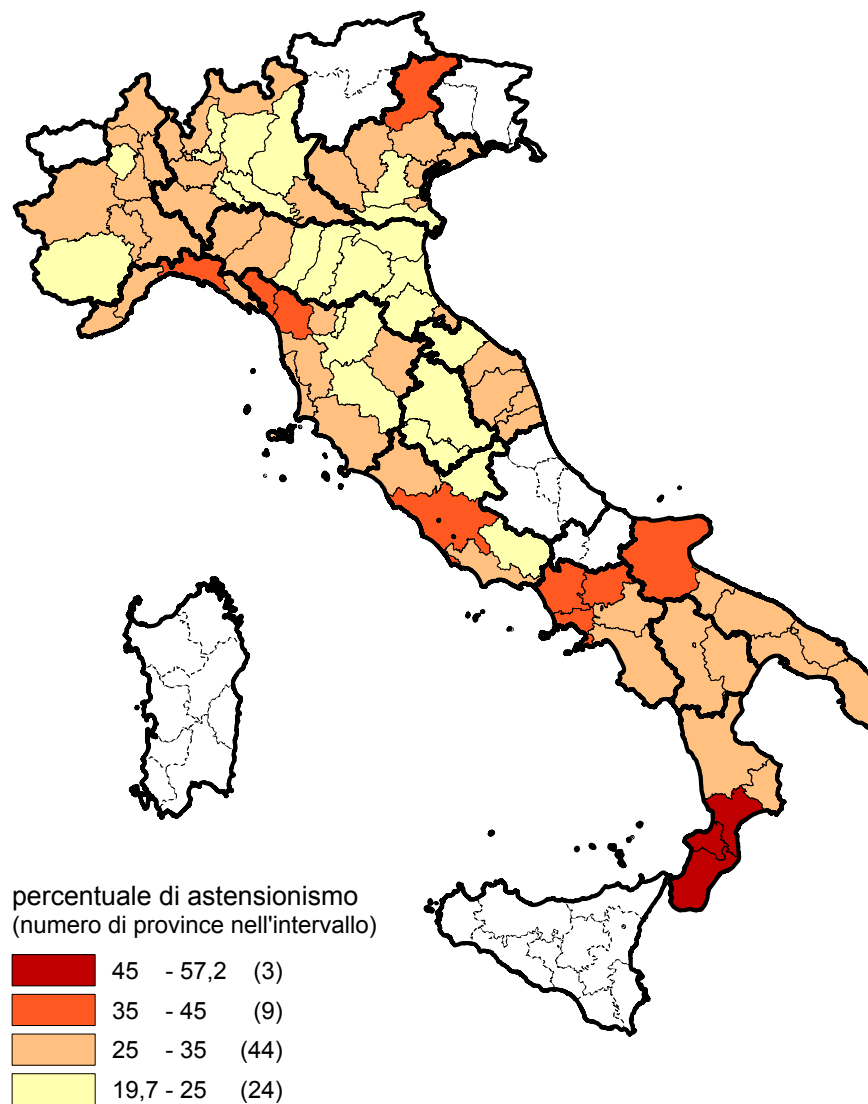
- i valori per provincia sono raggruppati in classi dimensionate sul valore di minimo scostamento calcolato per l'elezione 2009 e 'applicate' alle altre elezioni;
- i valori limite posti all'estremo delle classi prima ed ultima corrispondono al valore minimo e, rispettivamente, massimo, dei valori percentuali esposti in ciascuna cartografia. Il numero posto tra parentesi accanto ai valori di classe indica le occorrenze in ciascuna di esse;
- nel caso delle liste Lega Nord, IDV e UDC il criterio del minimo scostamento è stato corretto per la prima classe, al fine di evidenziare la soglia del 4%.

ASTENSIONISMO NELLE PROVINCE

REGIONALI 2010



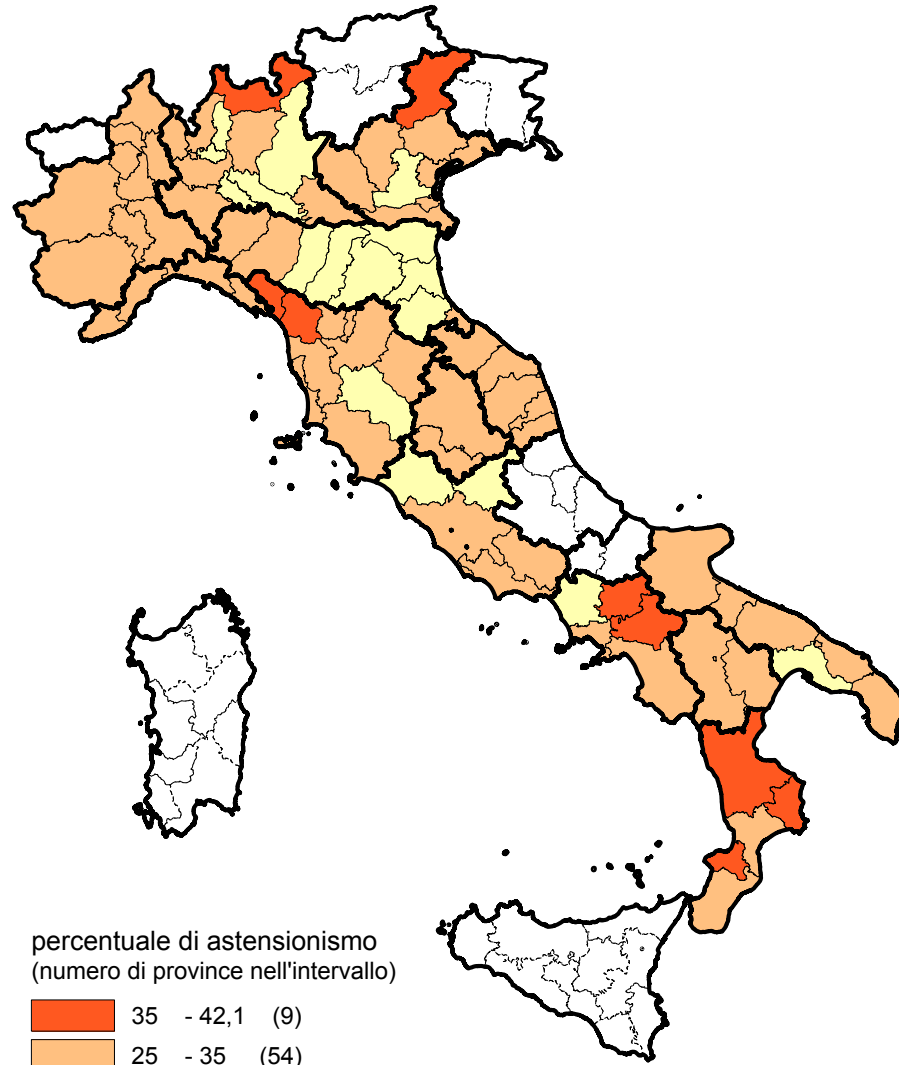
EUROPEE 2009



CAMERA 2008

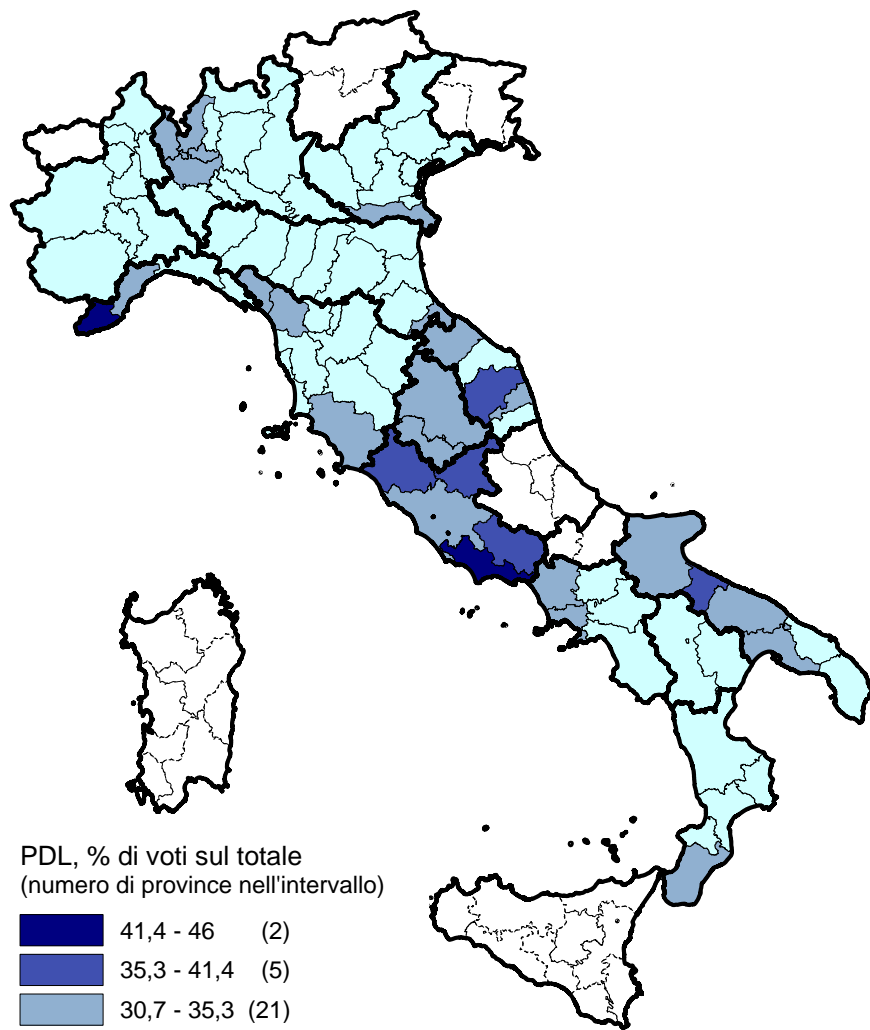


REGIONALI 2005

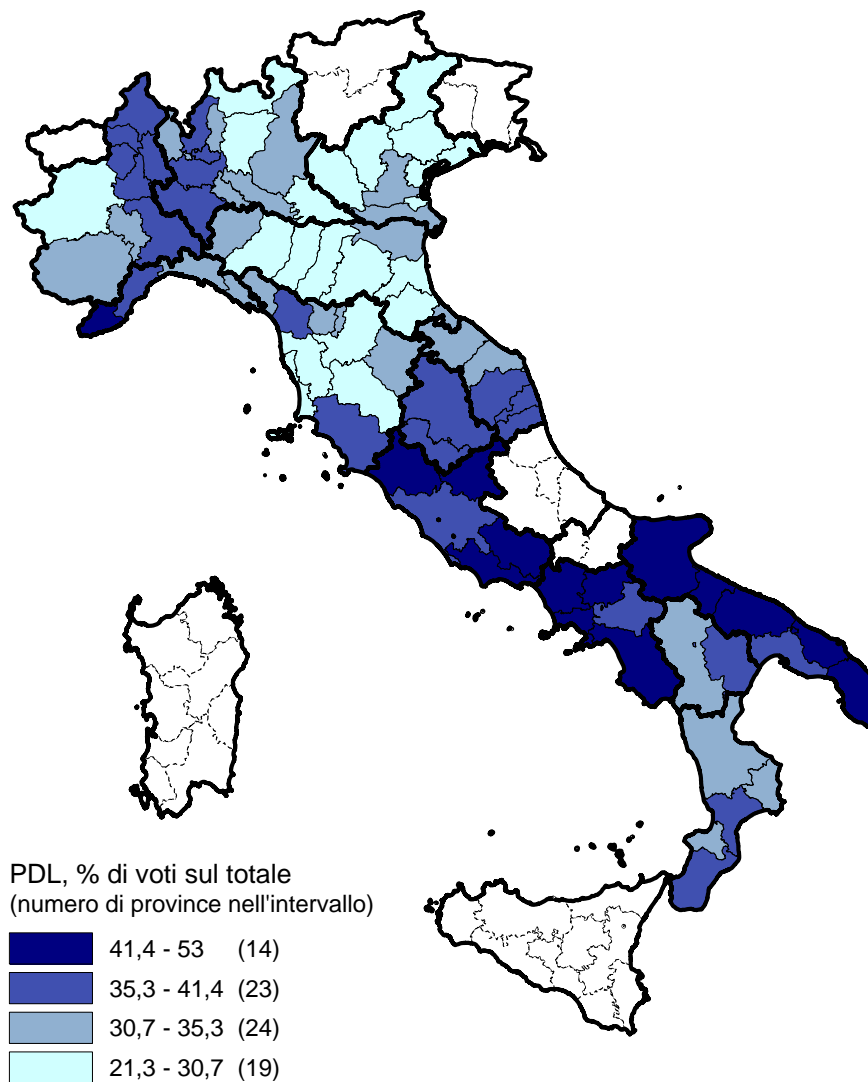


IL POPOLO DELLA LIBERTA'

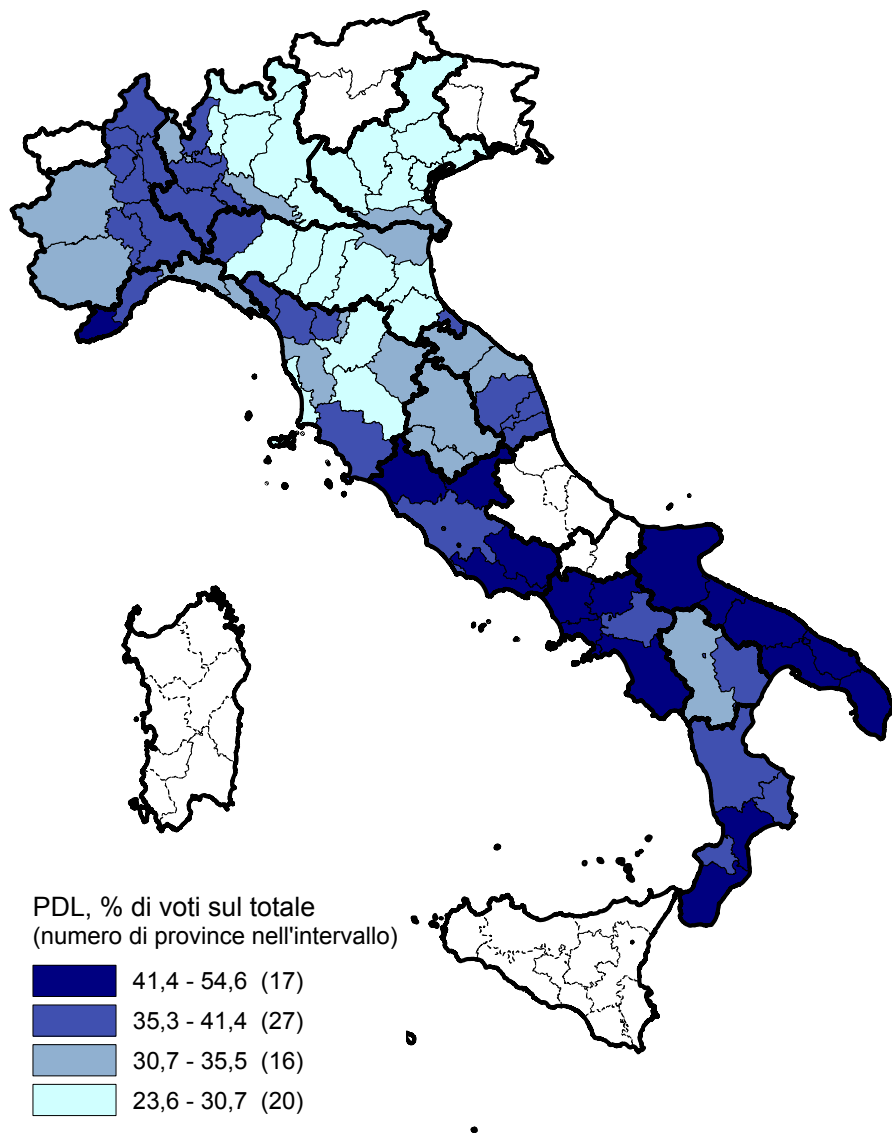
REGIONALI 2010



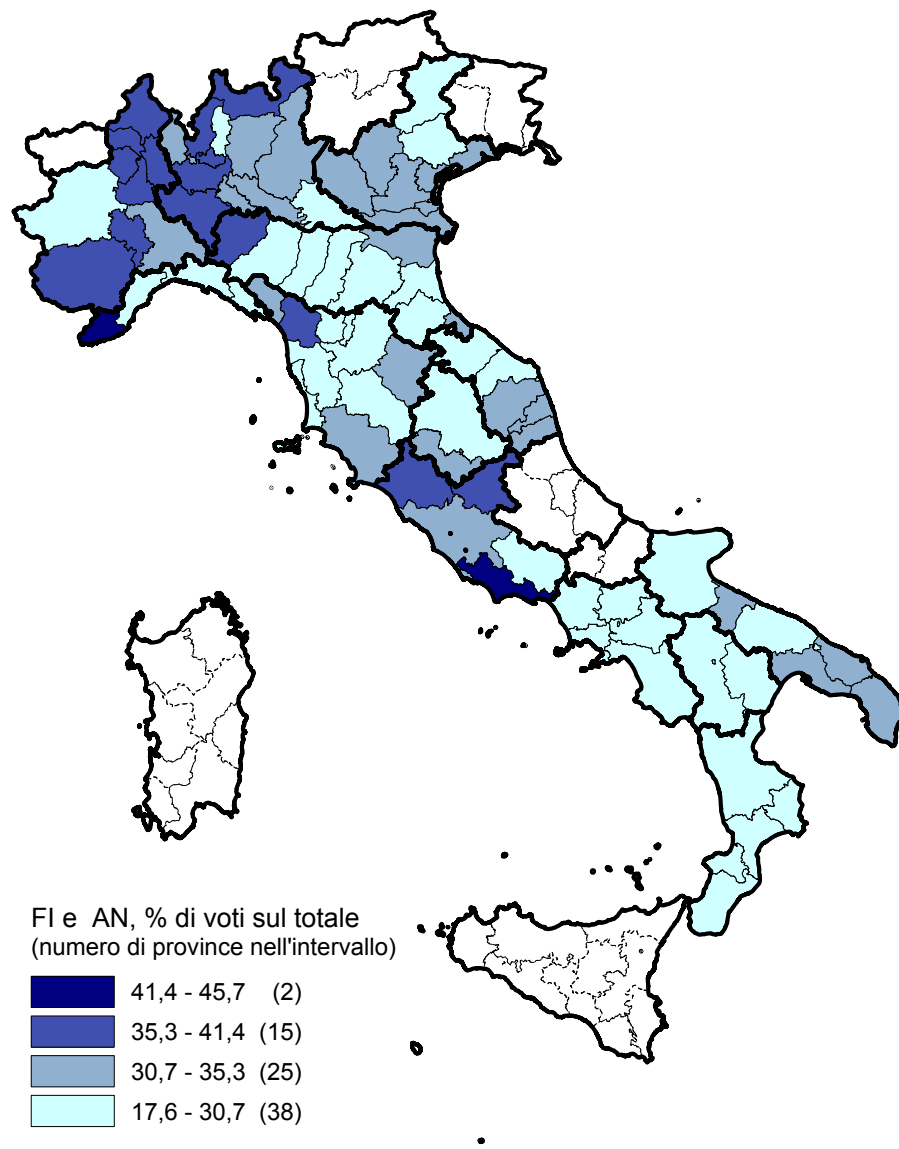
EUROPEE 2009



CAMERA 2008

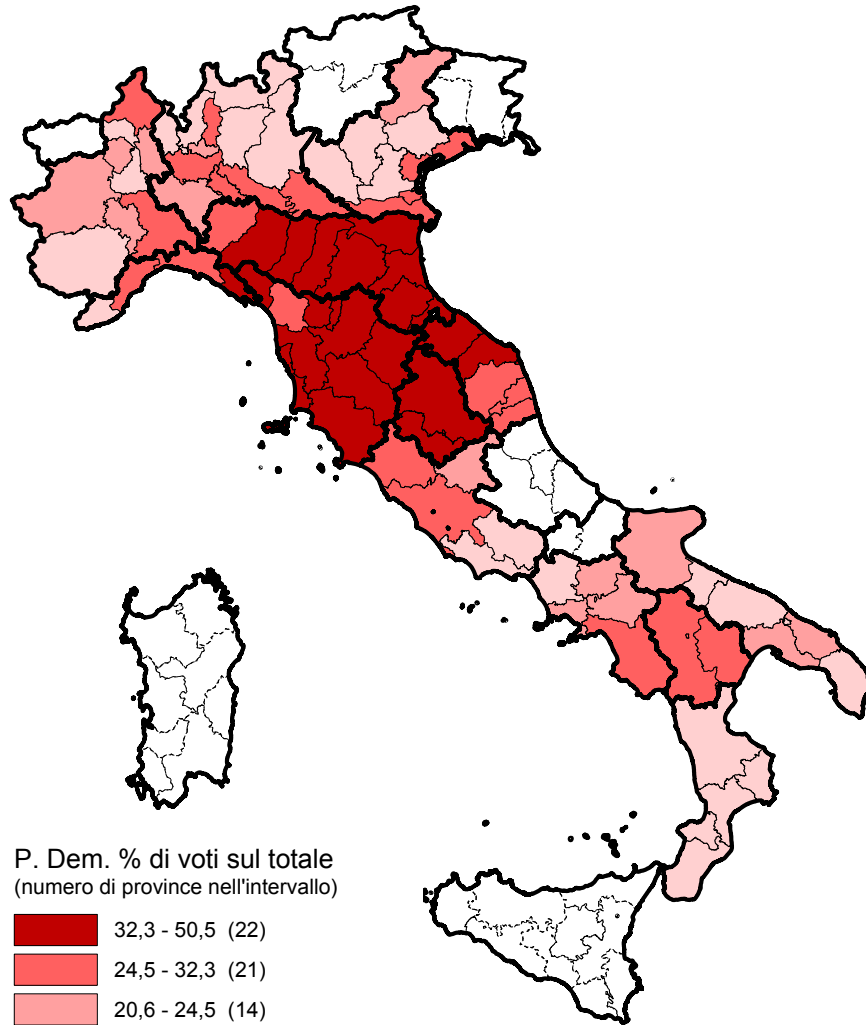


REGIONALI 2005

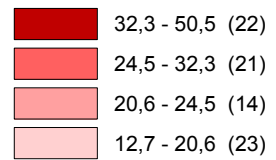


IL PARTITO DEMOCRATICO

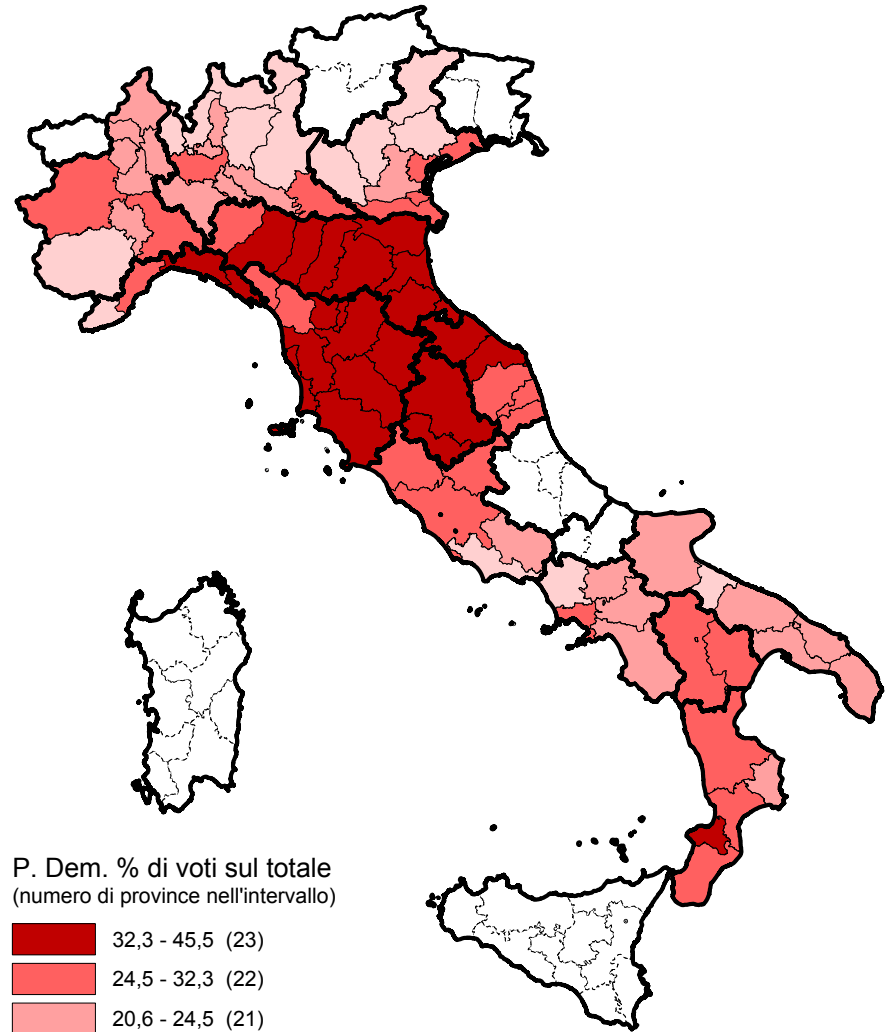
REGIONALI 2010



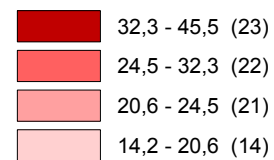
P. Dem. % di voti sul totale
(numero di province nell'intervallo)



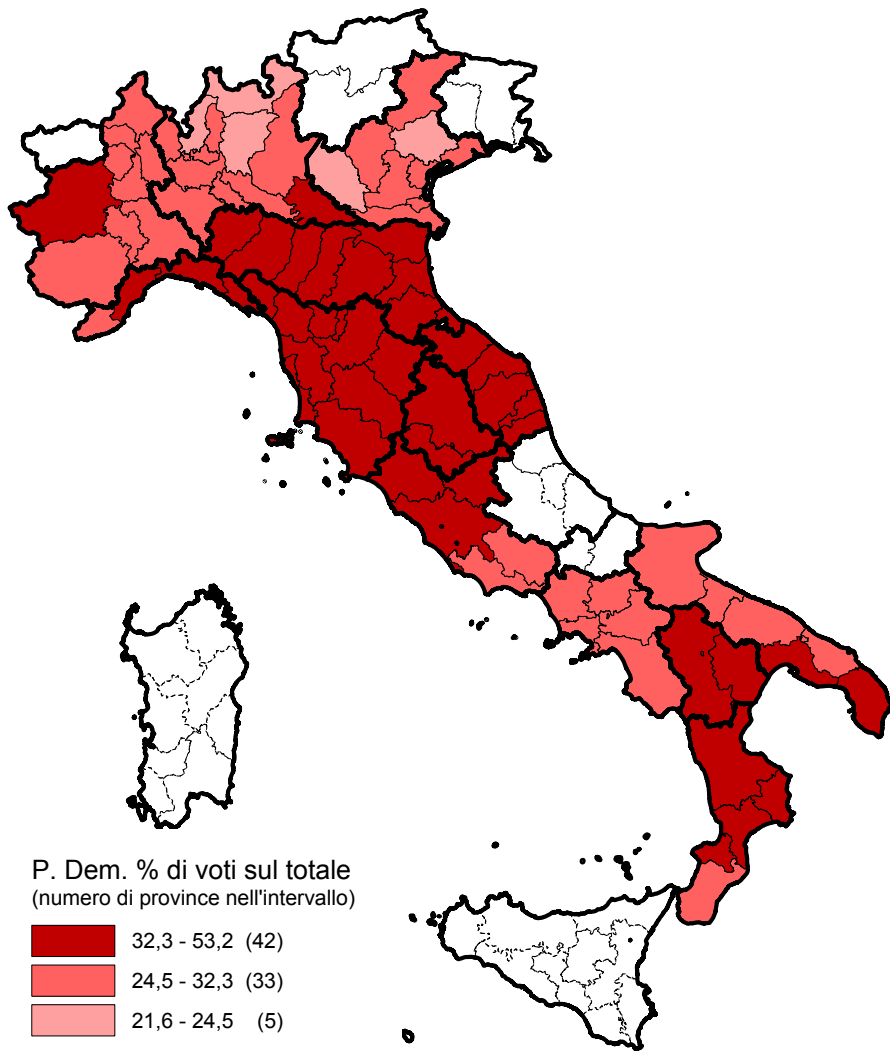
EUROPEE 2009



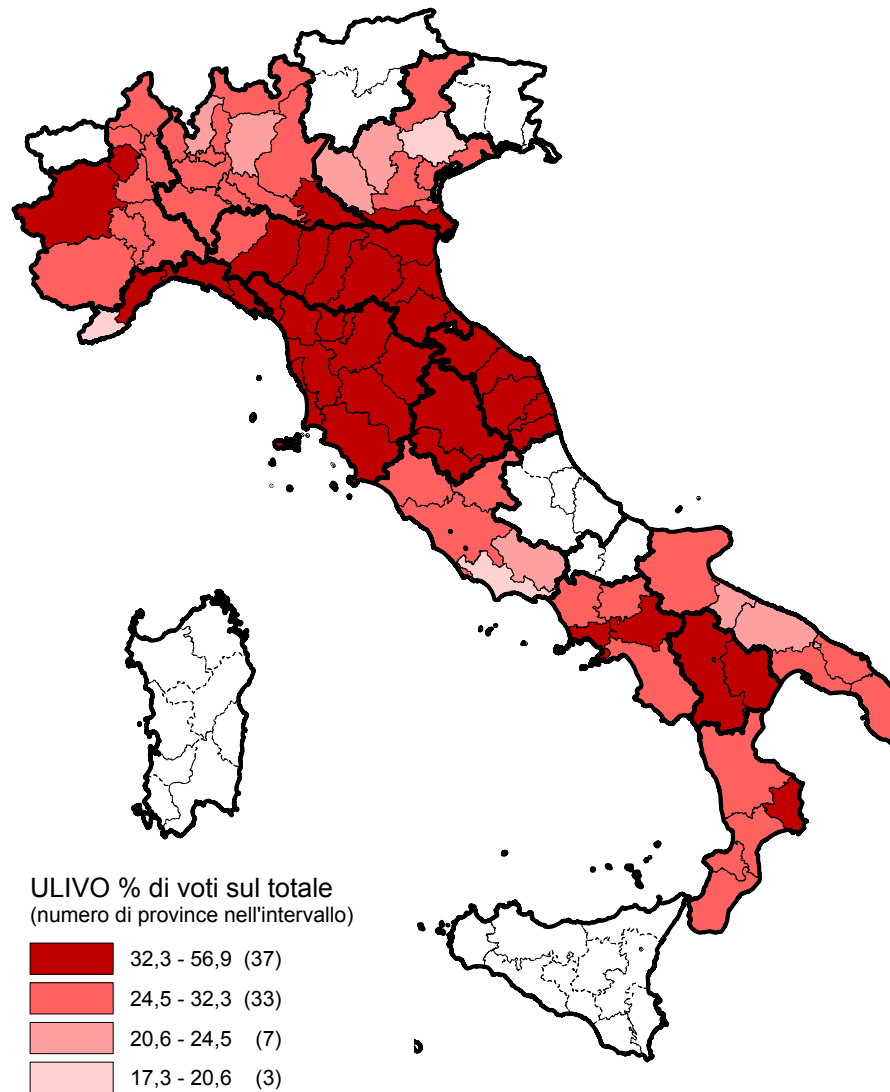
P. Dem. % di voti sul totale
(numero di province nell'intervallo)



CAMERA 2008

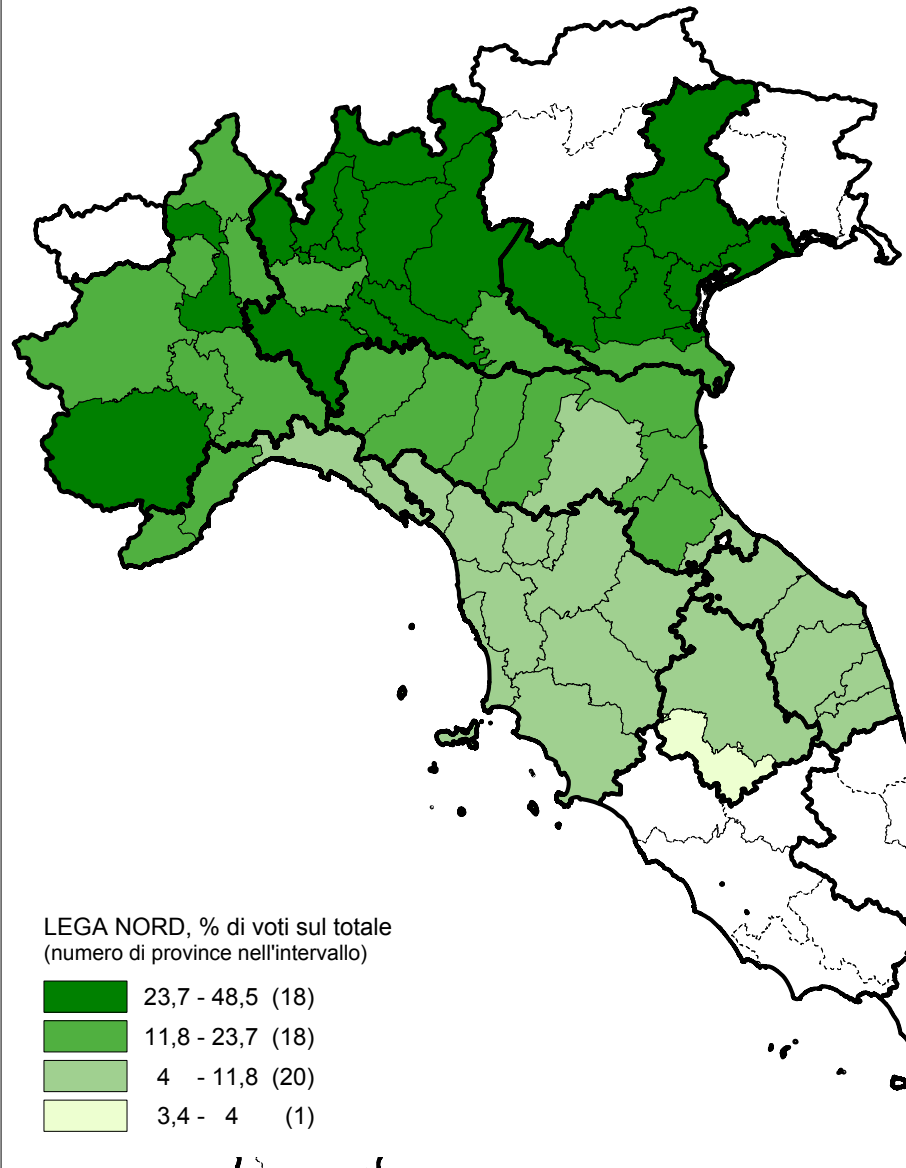


REGIONALI 2005

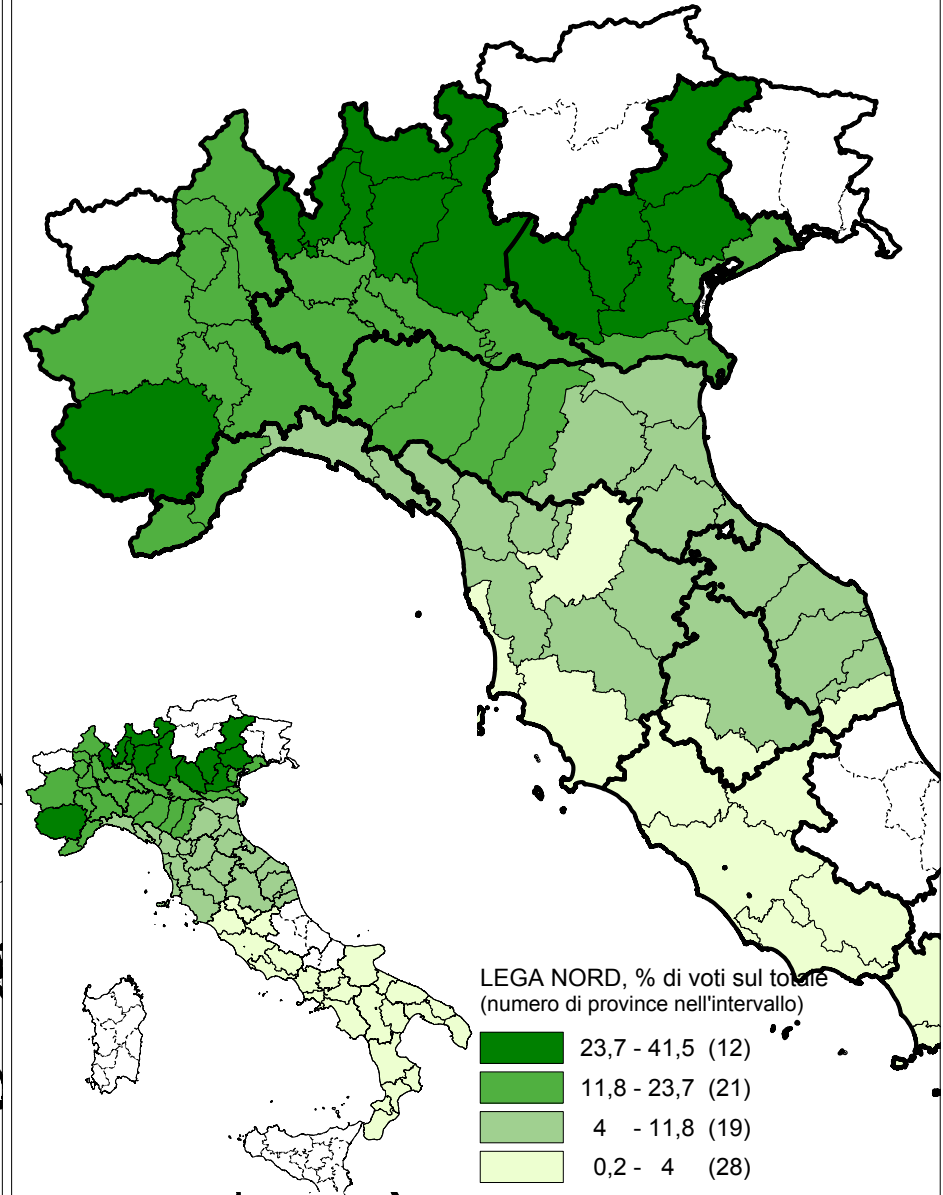


LA LEGA NORD

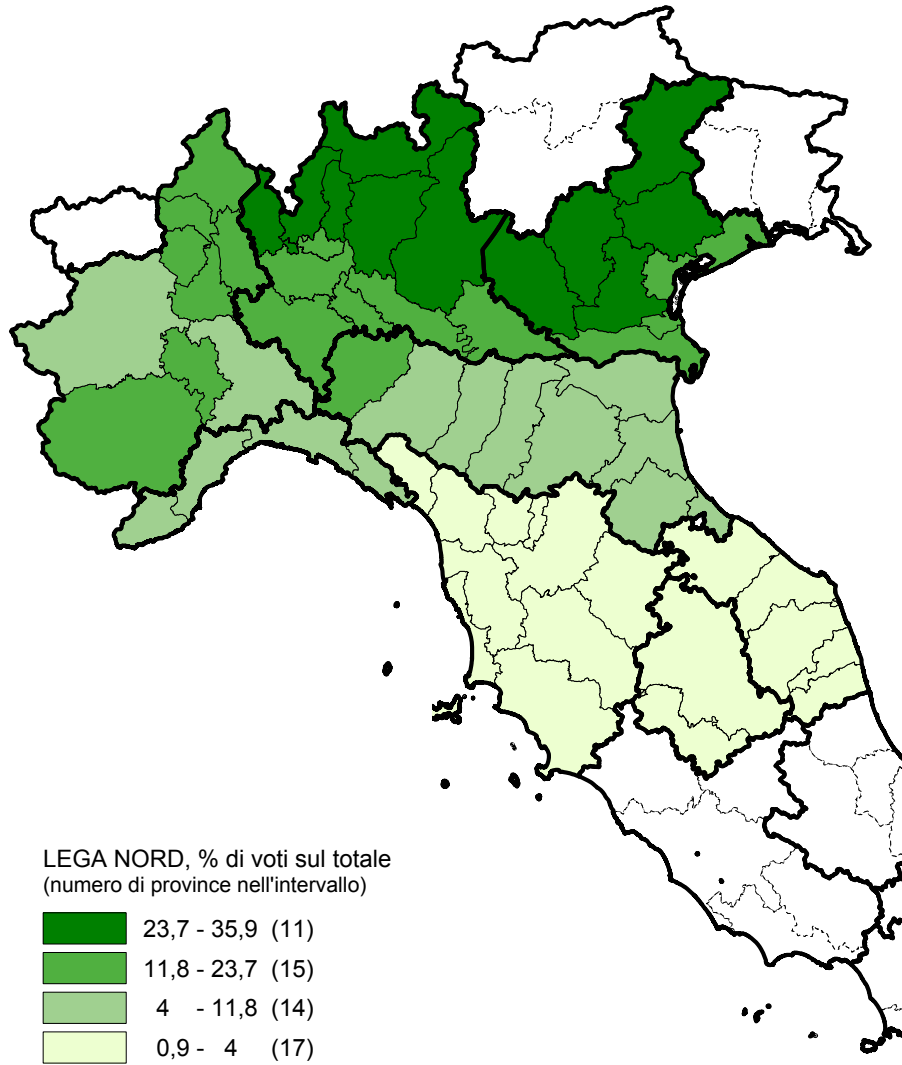
REGIONALI 2010



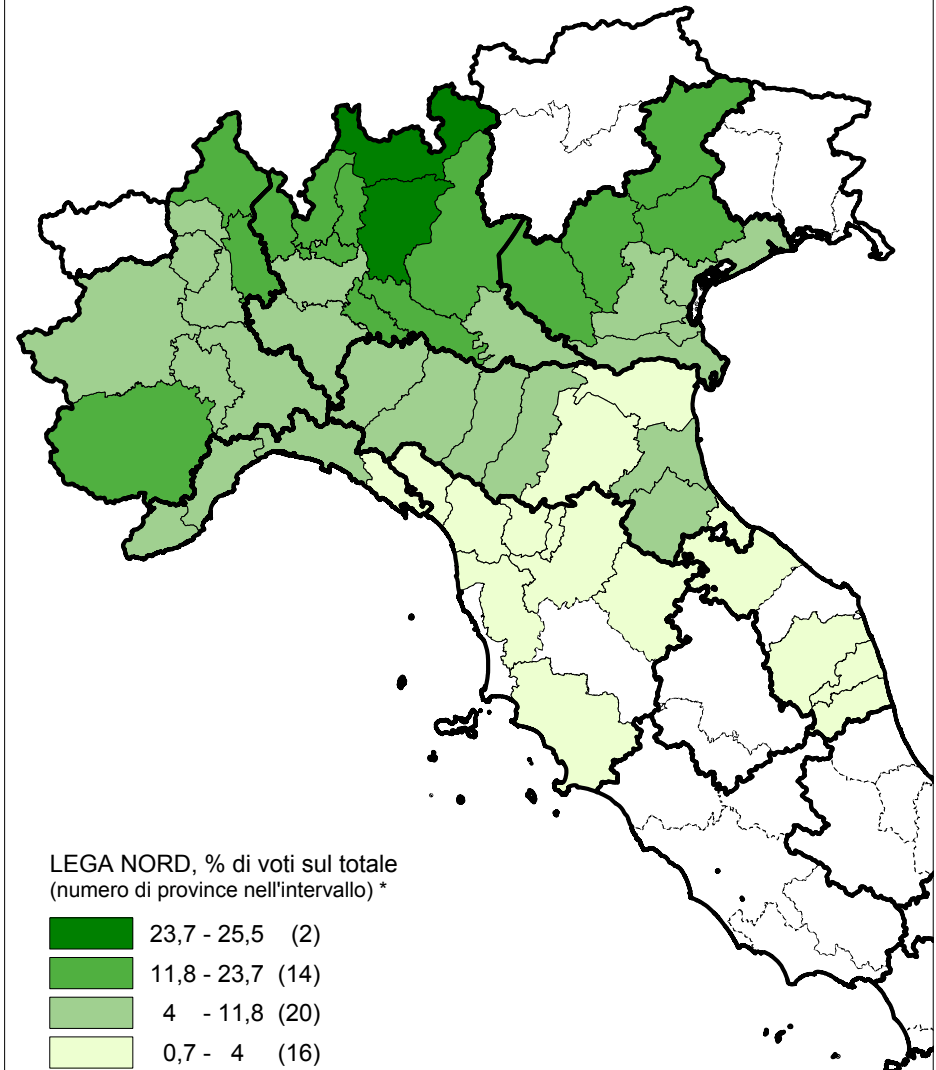
EUROPEE 2009



CAMERA 2008



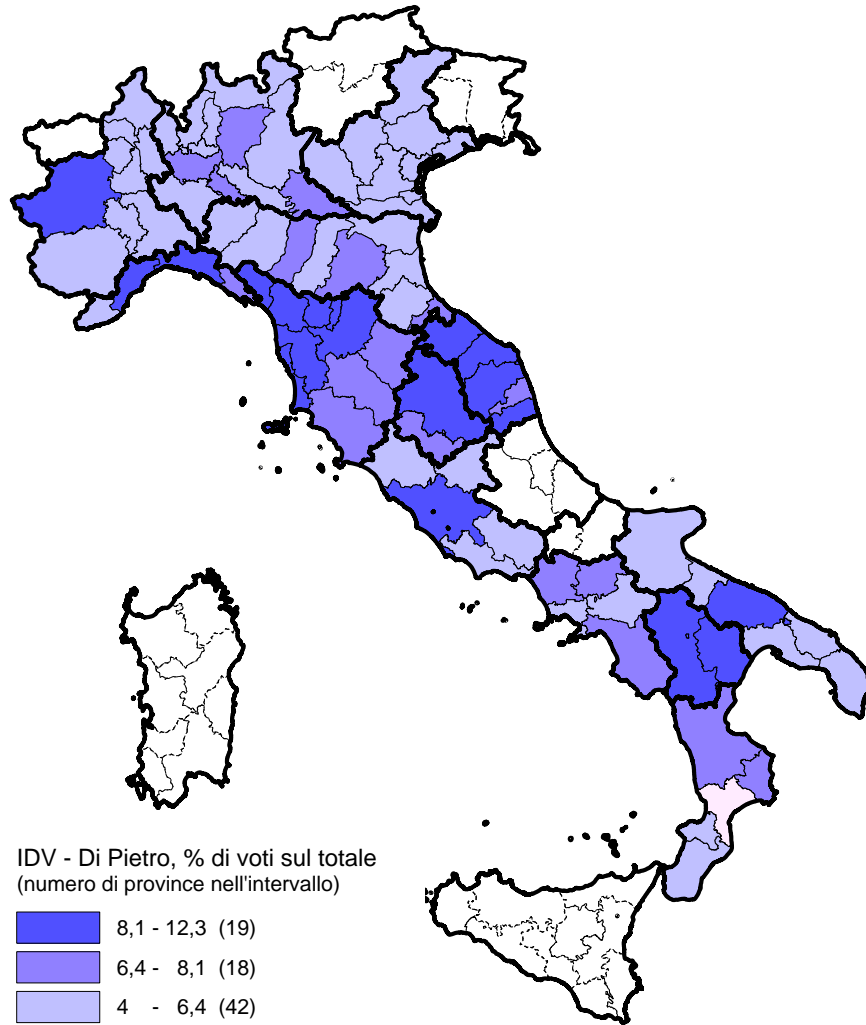
REGIONALI 2005



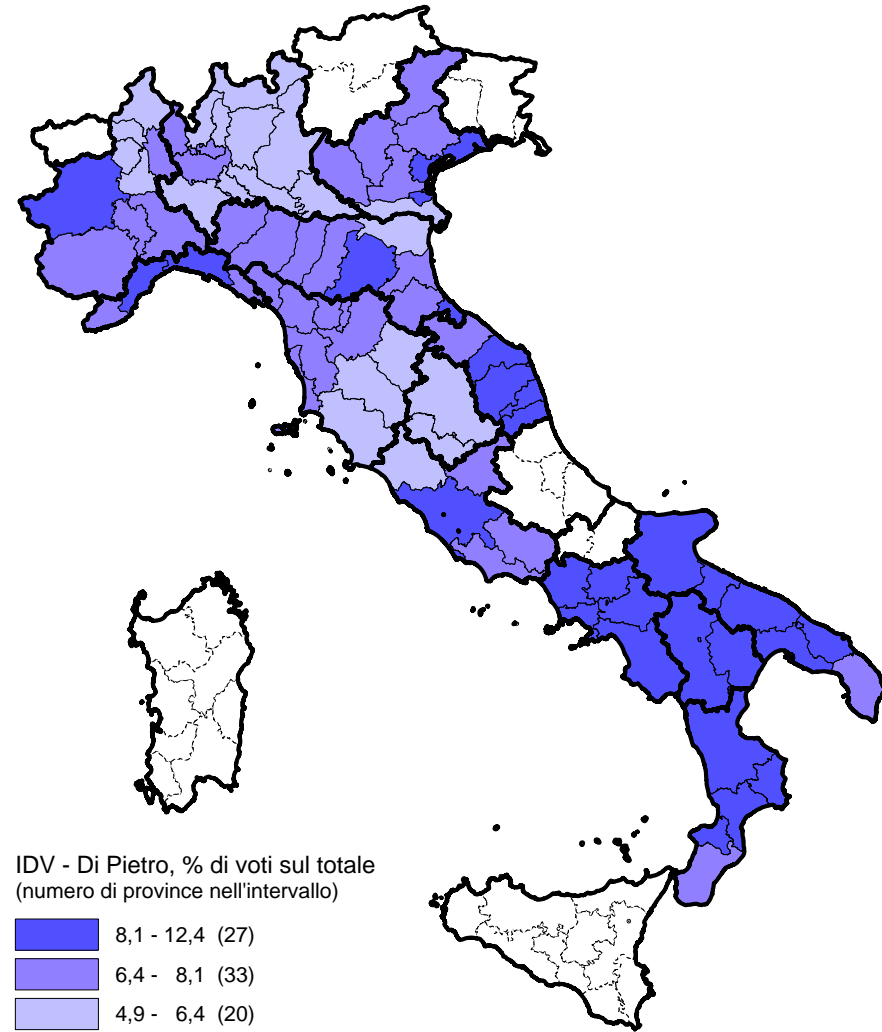
(*) non sono comprese le province in cui la lista Lega Nord non è stata presentata
(in bianco, nelle regioni a confronto)

L'ITALIA DEI VALORI

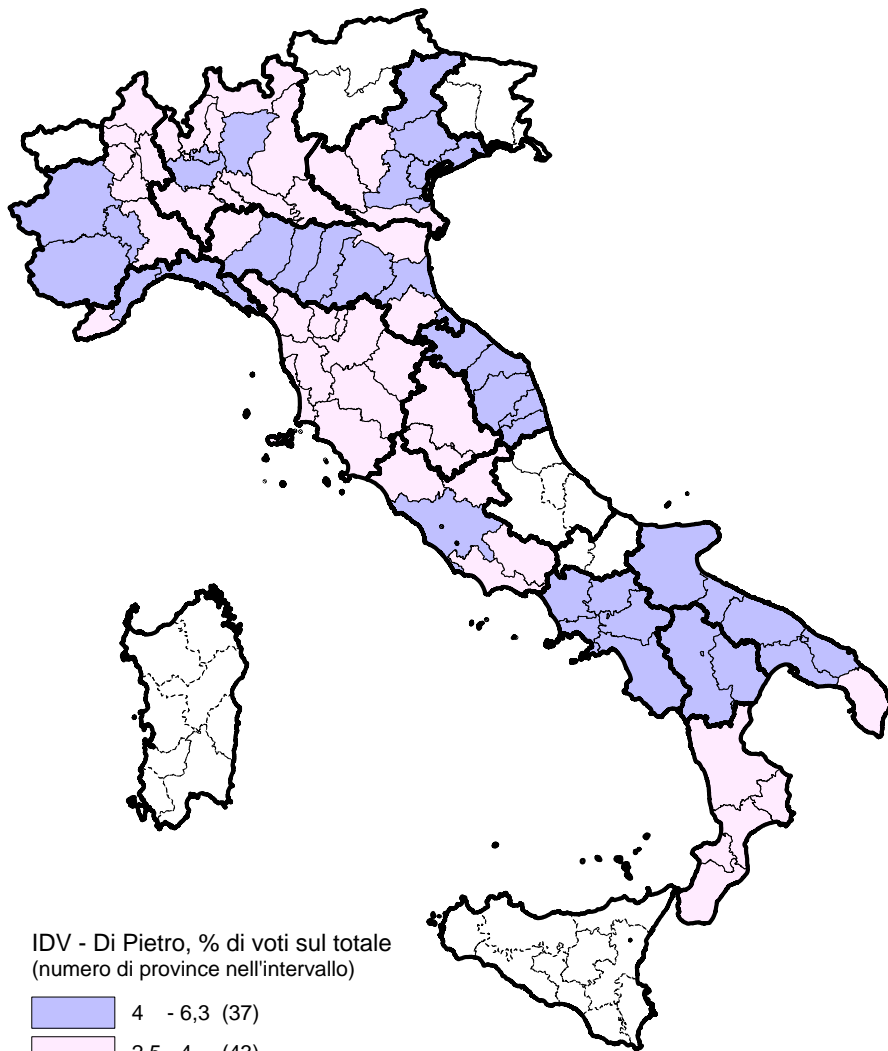
REGIONALI 2010



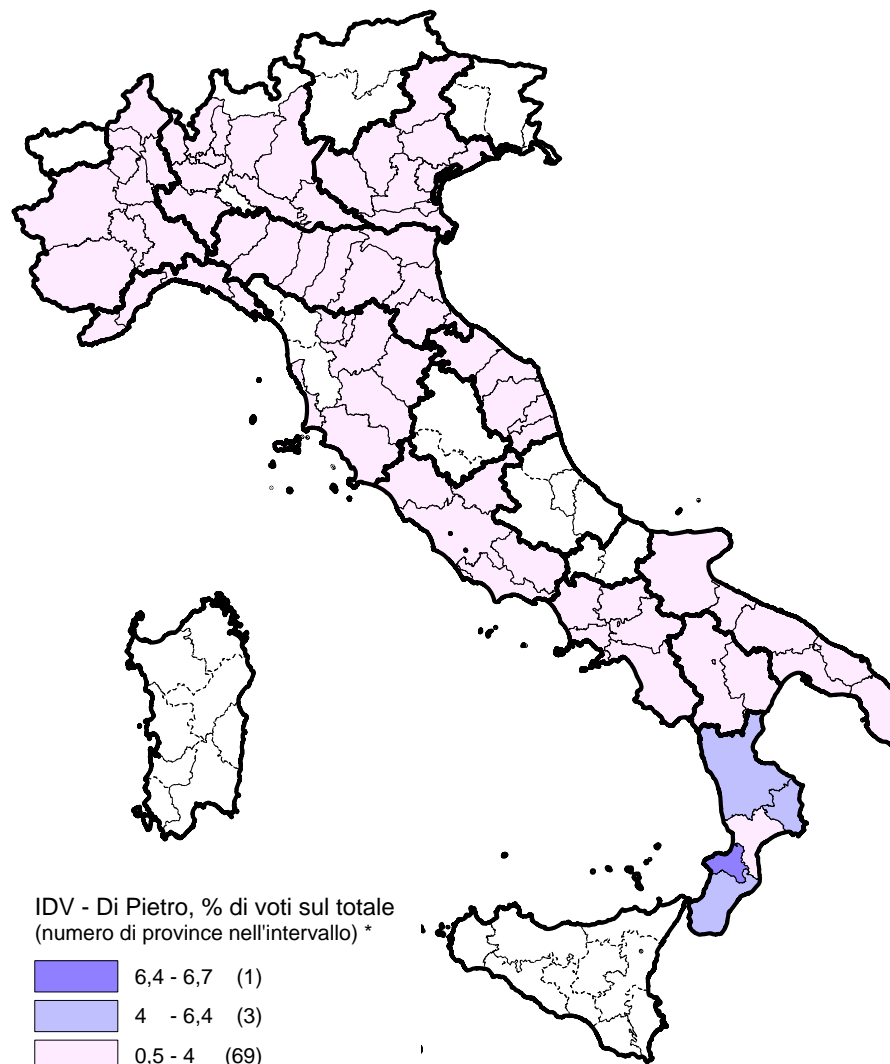
EUROPEE 2009



CAMERA 2008



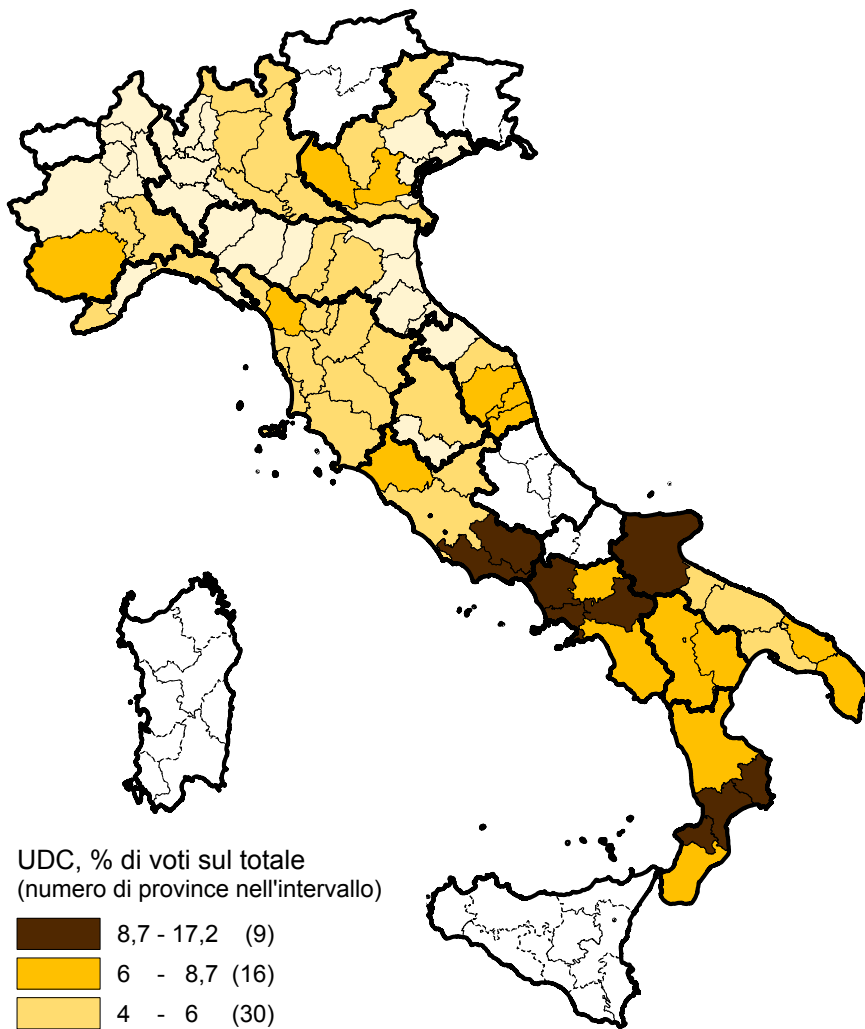
REGIONALI 2005



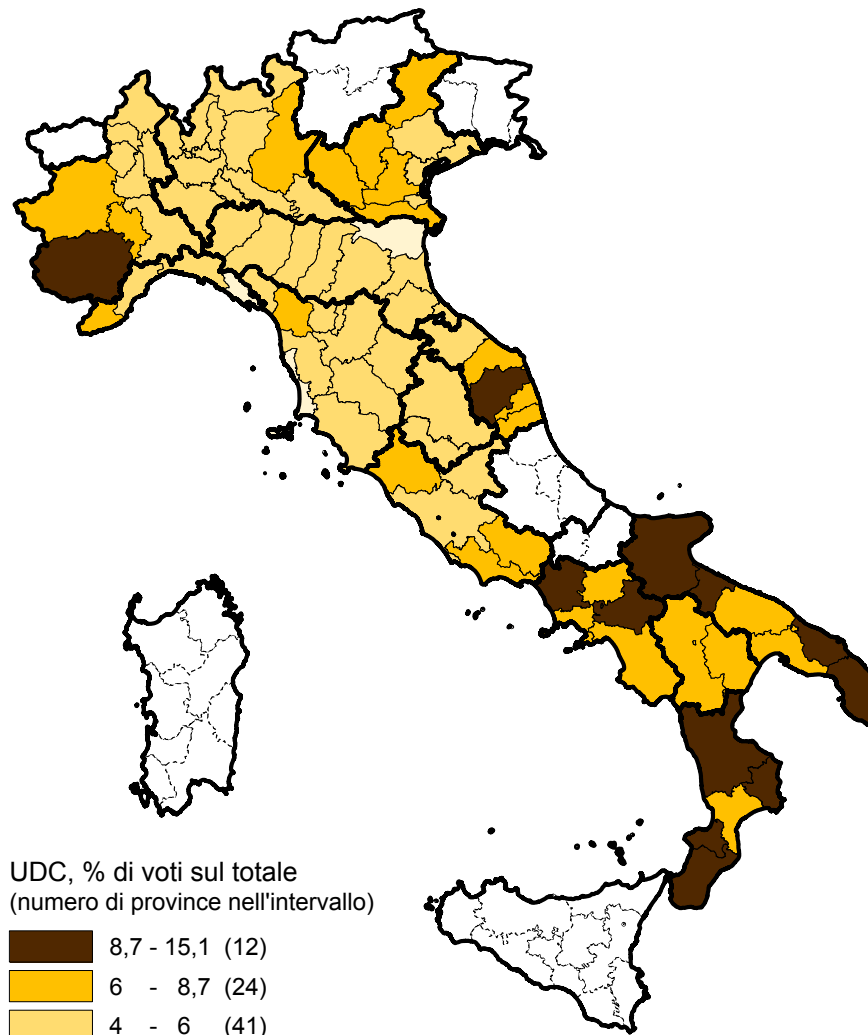
(*) non sono comprese le province in cui la lista IDV non è stata presentata
(in bianco, nelle regioni a confronto)

L'UNIONE DI CENTRO

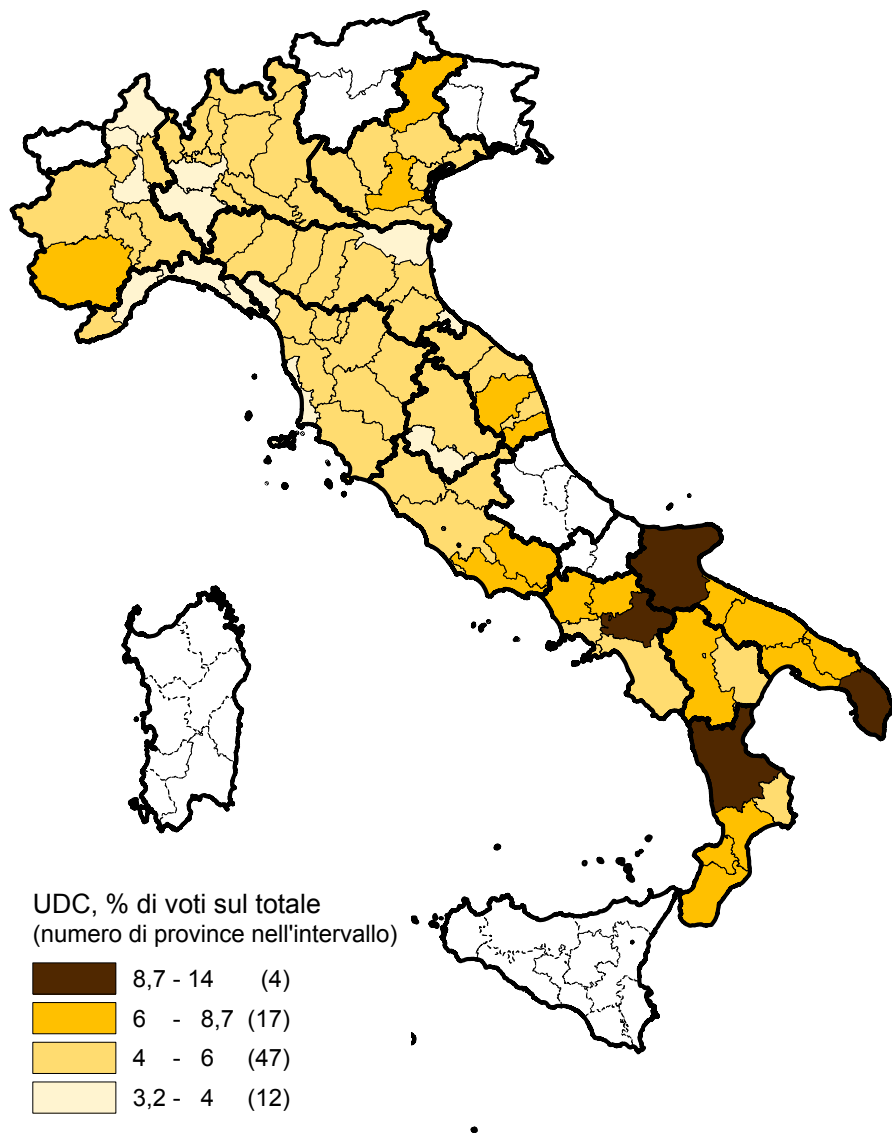
REGIONALI 2010



EUROPEE 2009



CAMERA 2008



REGIONALI 2005

