

XVII LEGISLATURA

DICHIARAZIONE PER LA PUBBLICITA' DELLA SITUAZIONE PATRIMONIALE  
(LEGGE 5 LUGLIO 1982, N. 441, PUBBLICATA SULLA G.U. N. 194 DEL 16 LUGLIO 1982  
E SUCCESSIVE MODIFICHE)

DICHIARANTE

Cognome	Nome	Data di nascita	Stato civile
GREGORI	MONICA	2/11/1980	
Comune di nascita	Provincia (Sigla)	Comune di residenza	Provincia (Sigla)
TIVOLI	RM	CIVITA' LATERANENSE	RM

SEZ. 1

BENI IMMOBILI (Terreni e Fabbricati)			
Natura del diritto <sup>(1)</sup>	Descrizione dell'immobile <sup>(2)</sup>	Comune e Provincia	Annotazioni
1.			
2.			
3.			
4.			
5.			
6.			
7.			
8.			
9.			
10.			

(1) Specificare se trattasi di: proprietà, comproprietà, superficie, enfiteusi, usufrutto, uso, abitazione, servitù, ipoteca.  
(2) Specificare se trattasi di: fabbricato, terreno.

SEZ. 2

BENI MOBILI ISCRITTI IN PUBBLICI REGISTRI			
	CV fiscali	Anno di immatricolazione	Annotazioni
<b>Autovetture</b>			
1.	17	2011	
2.			
3.			
4.			
<b>Aeromobili</b>			
1.			
2.			
<b>Imbarcazioni da diporto</b>			
1.			
2.			

SEZ. 3

SOCIETA' (denominazione e sede)	Numero azioni quote possedute	Annotazioni
1.		
2.		
3.		
4.		
5.		
6.		
7.		
8.		
9.		
10.		

SEZ. 4

FUNZIONI DI AMMINISTRATORE O SINDACO DI SOCIETA'		
SOCIETA' (denominazione e sede)	Natura dell'incarico	Annotazioni
1.		
2.		
3.		
4.		
5.		
6.		
7.		
8.		
9.		
10.		

Annotazioni: .....

.....

.....

.....

.....

.....

.....


.....

.....

Sul mio onore affermo che la dichiarazione corrisponde al vero.

Data .....

Firma del deputato dichiarante



## DICHIARAZIONE RELATIVA AL CONIUGE NON SEPARATO E CONSENZIENTE

Cognome e nome	Luogo e data di nascita	Annotazioni

### SEZ. 1

BENI IMMOBILI (Terreni e Fabbricati)			
Natura del diritto <sup>(1)</sup>	Descrizione dell'immobile <sup>(2)</sup>	Comune e Provincia	Annotazioni
1.			
2.			
3.			
4.			
5.			
6.			
7.			
8.			
9.			
10.			

(1) Specificare se trattasi di: proprietà, comproprietà, superficie, enfiteusi, usufrutto, uso, abitazione, servitù, ipoteca.

(2) Specificare se trattasi di: fabbricato, terreno.

SEZ. 2

<b>BENI MOBILI ISCRITTI IN PUBBLICI REGISTRI</b>			
	<b>CV fiscali</b>	<b>Anno di immatricolazione</b>	<b>Annotazioni</b>
<b>Autovetture</b>			
1.			
2.			
3.			
4.			
<b>Aeromobili</b>			
1.			
2.			
<b>Imbarcazioni da diporto</b>			
1.			
2.			

SEZ. 3

<b>PARTECIPAZIONI IN SOCIETA'</b>		
<b>SOCIETA'</b> <b>(denominazione e sede)</b>	<b>Numero azioni</b> <b>quote possedute</b>	<b>Annotazioni</b>
1.		
2.		
3.		
4.		
5.		
6.		
7.		
8.		
9.		
10.		

SEZ. 4

FUNZIONI DI AMMINISTRATORE O SINDACO DI SOCIETA'		
SOCIETA' (denominazione e sede)	Natura dell'incarico	Annotazioni
1.		
2.		
3.		
4.		
5.		
6.		
7.		
8.		
9.		
10.		

*Annotazioni:* .....

.....

.....

.....

.....

.....

.....

.....


.....

.....

.....

*Data* .....

*Firma del deputato dichiarante*



## DICHIARAZIONE RELATIVA AI FIGLI SE CONSENZIENTI

Cognome e nome	Luogo e data di nascita	Annotazioni

### SEZ. 1

<b>BENI IMMOBILI (Terreni e Fabbricati)</b>				
Natura del diritto <sup>(1)</sup>	Titolare <sup>(2)</sup>	Descrizione dell'immobile <sup>(3)</sup>	Comune e Provincia	Annotazioni
1.				
2.				
3.				
4.				
5.				
6.				

### SEZ. 2

<b>BENI MOBILI ISCRITTI IN PUBBLICI REGISTRI</b>				
	Titolare <sup>(2)</sup>	CV fiscali	Anno di immatricolazione	Annotazioni
<b>Autovetture</b>				
1.				
2.				
3.				
4.				
<b>Aeromobili</b>				
1.				
2.				
<b>Imbarcazioni da diporto</b>				
1.				
2.				

(1) Specificare se trattasi di: proprietà, comproprietà, superficie, enfiteusi, usufrutto, uso, abitazione, servitù, ipoteca.

(2) Indicare il nome del figlio.

(3) Specificare se trattasi di: fabbricato, terreno.

**SEZ. 3**

<b>PARTECIPAZIONI IN SOCIETA'</b>			
<b>SOCIETA'</b> <b>(denominazione e sede)</b>	<b>Titolare (1)</b>	<b>Numero azioni</b> <b>quote possedute</b>	<b>Annotazioni</b>
1.			
2.			
3.			
4.			
5.			
6.			
7.			
8.			
9.			
10.			

**SEZ. 4**

<b>FUNZIONI DI AMMINISTRATORE O SINDACO DI SOCIETA'</b>		
<b>SOCIETA'</b> <b>(denominazione e sede)</b>	<b>Natura dell'incarico</b>	<b>Annotazioni</b>
1.		
2.		
3.		
4.		

(1) Indicare il nome del figlio.

*Annotazioni:* .....

.....

.....

.....

.....

Data .....

*Firma del deputato dichiarante*



**DICHIARAZIONE RELATIVA AI PARENTI ENTRO IL SECONDO GRADO DI PARENTELA  
SE CONSENZIENTI**

Cognome e nome	Luogo e data di nascita	Grado di parentela e annotazioni

**SEZ. 1**

Natura del diritto <sup>(1)</sup>	Titolare <sup>(2)</sup>	Descrizione dell'immobile <sup>(3)</sup>	Comune e Provincia	Annotazioni
11.				
12.				

**SEZ. 2**

<b>BENI MOBILI ISCRITTI IN PUBBLICI REGISTRI</b>				
Autovetture	Titolare <sup>(2)</sup>	CV fiscali	Anno di immatricolazione	Annotazioni
6.				
7.				
8.				
<b>Aeromobili</b>				
3.				
4.				
<b>Imbarcazioni da diporto</b>				
3.				
4.				

(1) Specificare se trattasi di: proprietà, comproprietà, superficie, enfiteusi, usufrutto, uso, abitazione, servitù, ipoteca.

(2) Indicare il nome del parente

(3) Specificare se trattasi di: fabbricato, terreno.

**SEZ. 3**

<b>PARTECIPAZIONI IN SOCIETA'</b>			
<b>SOCIETA'</b> <b>(denominazione e sede)</b>	<b>Titolare <sup>(1)</sup></b>	<b>Numero azioni</b> <b>quote possedute</b>	<b>Annotazioni</b>
11.			
12.			
13.			
14.			
15.			
16.			
17.			
18.			
19.			
20.			

**SEZ. 4**

<b>FUNZIONI DI AMMINISTRATORE O SINDACO DI SOCIETA'</b>		
<b>SOCIETA'</b> <b>(denominazione e sede)</b>	<b>Natura dell'incarico</b>	<b>Annotazioni</b>
5.		
6.		
7.		
8.		

(1) Indicare il nome del parente.

*Annotazioni:* .....

.....


.....

.....

.....

Data .....

Firma del deputato dichiarante



**XVII LEGISLATURA**

DICHIARAZIONE PER LA PUBBLICITA' DELLE SPESE PER LA PROPAGANDA ELETTORALE  
(LEGGE 5 LUGLIO 1982, N. 441 – LEGGE 10 DICEMBRE 1993, N. 515)

**DICHIARANTE**

Cognome	Nome	Data di nascita	Stato civile
GREGORI	MONICA	02/11/1980	
Comune di nascita	Provincia (Sigla)	Comune di residenza	Provincia (Sigla)
TIVOLI	ROMA	CINETO ROMANO	RM

**AVVERTENZA**

Alla dichiarazione debbono essere allegate le copie delle dichiarazioni di cui al comma 3 dell'articolo 4 della legge 18 novembre 1981, n. 659, relative agli eventuali contributi ricevuti (\*).

Gli originali di tali dichiarazioni debbono essere inviati invece alla Presidenza della Camera dei deputati.

(\*) Si riporta di seguito il comma richiamato come modificato dall'articolo 11, comma 1, della legge 6 luglio 2012, n. 96:

“Nel caso di erogazione di finanziamenti o contributi ai soggetti indicati nell'articolo 7 della legge 2 maggio 1974, n. 195, e nel primo comma del presente articolo, per un importo che nell'anno superi euro cinquemila, sotto qualsiasi forma, compresa la messa a disposizione di servizi, il soggetto che li eroga e il soggetto che li riceve sono tenuti a farne dichiarazione congiunta, sottoscrivendo un unico documento, depositato presso la Presidenza della Camera dei deputati ovvero a questa indirizzato con raccomandata con avviso di ricevimento. Detti finanziamenti o contributi o servizi, per quanto riguarda la campagna elettorale, possono anche essere dichiarati a mezzo di autocertificazione dei candidati. La disposizione di cui al presente comma non si applica per tutti i finanziamenti direttamente concessi da istituti di credito o da aziende bancarie, alle condizioni fissate dagli accordi interbancari”.

**SPESE PER LA PROPAGANDA ELETTORALE**

**Dichiaro che, ai fini della propaganda elettorale per le elezioni politiche del 24 e 25 febbraio 2013, ho sostenuto le seguenti spese:**

1. ....
2. ....
3. ....
4. ....
5. ....
6. ....
7. ....
8. ....
9. ....
10. ....
11. ....
12. ....
13. ....
14. ....


**Dichiaro che, sempre ai medesimi fini, ho assunto le seguenti obbligazioni:**

1. ....
2. ....
3. ....
4. ....
5. ....
6. ....
7. ....

**Sul mio onore affermo che la dichiarazione corrisponde al vero.**

*Data* .....

*Firma del deputato dichiarante*



SEZ. 2 (da compilare in alternativa alla precedente Sez. 1)

SPESE PER LA PROPAGANDA ELETTORALE

Attesto che, ai fini della propaganda elettorale per le elezioni politiche del 24 e 25 febbraio 2013, mi sono avvalso *esclusivamente* di materiali e di mezzi propagandistici predisposti e messi a disposizione dal partito o dalla formazione politica della cui lista ho fatto parte.

Tali spese, riferibili alla mia candidatura, debbono essere così quantificate:

.....

.....

.....

.....

.....

.....

.....

.....

.....

.....

.....

.....

.....

.....

.....

.....

.....

.....

.....

.....

.....

.....

.....

.....

.....

.....

.....

Sul mio onore affermo che la dichiarazione corrisponde al vero.

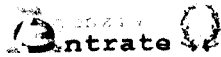
Data .....

*Firma del deputato dichiarante*



**MODELLO 730-3 redditi 2012**  
**prospetto di liquidazione relativo alla assistenza fiscale prestata**

Modello N.



Impegno ad informare il contribuente di eventuali comunicazioni dell'Agenzia delle Entrate relative alla presente dichiarazione

730  rettificativo

730  integrativo

SOSTITUTO D'IMPOSTA O C.A.F. O PROFESSIONISTA ABILITATO

CODICE FISCALE

COGNOME E NOME O DENOMINAZIONE

N. DI ISCRIZIONE ALL'ALBO DEI CAF

CAMERA DEI DEPUTATI

RESPONSABILE ASSISTENZA FISCALE

DICHIARANTE

GREGORI MONICA

CONIUGE DICHIARANTE

RIEPILOGO DEI REDDITI		DICHIARANTE	CONIUGE
1	REDDITI DOMINICALI	.00	.00
2	REDDITI AGRARI	.00	.00
3	REDDITI DEI FABBRICATI	.00	.00
4	REDDITI DI LAVORO DIPENDENTE E ASSIMILATI	10.467,00	.00
5	ALTRI REDDITI	.00	.00
6	IMPONIBILE CEDOLARE SECCA	.00	.00
CALCOLO DEL REDDITO IMPONIBILE E DELL'IMPOSTA LORDA		DICHIARANTE	CONIUGE
11	REDDITO COMPLESSIVO	10.467,00	.00
13	ONERI DEDUCIBILI	.00	.00
14	REDDITO IMPONIBILE	10.467,00	.00
15	Compensi per attività sportive dilettantistiche con ritenuta a titolo d'imposta	.00	.00
16	IMPOSTA LORDA	2.407,00	.00
CALCOLO DETRAZIONI E CREDITI D'IMPOSTA		DICHIARANTE	CONIUGE
21	Detrazione per coniuge a carico	.00	.00
22	Detrazione per figli a carico	.00	.00
23	Ulteriore detrazione per figli a carico	.00	.00
24	Detrazione per altri familiari a carico	.00	.00
25	Detrazione per redditi di lavoro dipendente	1.663,00	.00
26	Detrazione per redditi di pensione	.00	.00
27	Detrazione per redditi assimilati a quelli di lavoro dipendente e altri redditi	.00	.00
28	Detrazione per gli oneri di cui alla sezione I del quadro E	17,00	.00
29	Detrazione per gli oneri di cui alla sezione III del quadro E	.00	.00
30	Detrazione per gli oneri di cui alla sezione IV del quadro E	.00	.00
31	Detrazioni per canoni di locazione di cui alla sezione V del quadro E	.00	.00
32	Altre detrazioni di cui alla sezione VI del quadro E	.00	.00
33	Detrazione per il personale del comparto sicurezza, difesa e soccorso	.00	.00
34	Credito d'imposta per il riacquisto della prima casa	.00	.00
35	Credito d'imposta per l'incremento dell'occupazione	.00	.00
36	Credito d'imposta reintegro anticipazioni fondi pensione	.00	.00
37	Credito d'imposta per mediazioni	.00	.00
38	TOTALE DETRAZIONI E CREDITI D'IMPOSTA	1.680,00	.00
CALCOLO DELL'IMPOSTA NETTA E DEL RIGO DIFFERENZA		DICHIARANTE	CONIUGE
51	IMPOSTA NETTA	727,00	.00
52	Credito d'imposta per altri immobili - Sisma Abruzzo	.00	.00
53	Credito d'imposta per l'abitazione principale - Sisma Abruzzo	.00	.00
54	Credito d'imposta per imposte pagate all'estero	.00	.00
55	Credito d'imposta per canoni non percepiti	.00	.00
56	RITENUTE	506,00	.00
57	DIFFERENZA	221,00	.00
58	ECCEDENZA DELL'IRPEF RISULTANTE DALLA PRECEDENTE DICHIARAZIONE	.00	.00
59	ACCONTI VERSATI	.00	.00
60	RESTITUZIONE BONUS	.00	.00
CALCOLO DELLE ADDIZIONALI REGIONALE E COMUNALE ALL'IRPEF		DICHIARANTE	CONIUGE
71	REDDITO IMPONIBILE	10.467,00	.00
72	ADDIZIONALE REGIONALE ALL'IRPEF DOVUTA	181,00	.00
73	ADDIZIONALE REGIONALE ALL'IRPEF RISULTANTE DALLA CERTIFICAZIONE	.00	.00
74	ECCEDENZA DELL'ADDIZIONALE REGIONALE ALL'IRPEF RISULTANTE DALLA PRECEDENTE DICHIARAZIONE	.00	.00
75	ADDIZIONALE COMUNALE ALL'IRPEF DOVUTA	42,00	.00
76	ADDIZIONALE COMUNALE ALL'IRPEF RISULTANTE DALLA CERTIFICAZIONE E/O VERSATA	.00	.00
77	ECCEDENZA DELL'ADDIZIONALE COMUNALE ALL'IRPEF RISULTANTE DALLA PRECEDENTE DICHIARAZIONE	.00	.00
78	ACCONTO ADDIZIONALE COMUNALE ALL'IRPEF PER IL 2013	13,00	.00
79	ACCONTO PER L'ADDIZIONALE COMUNALE 2013 RISULTANTE DALLA CERTIFICAZIONE	.00	.00
CEDOLARE SECCA LOCAZIONI / CONTRIBUTIVO DI SOLIDARIETA'		DICHIARANTE	CONIUGE
81	CEDOLARE SECCA DOVUTA	.00	.00
82	ECCEDENZA CEDOLARE SECCA RISULTANTE DALLA PRECEDENTE DICHIARAZIONE	.00	.00

221,00

83	ACCONTI CEDOLARE SECCA VERSATI PER IL 2012		.00
84	BASE IMPONIBILE CONTRIBUTO DI SOLIDARIETA		.00
85	CONTRIBUTO DI SOLIDARIETA DOVUTO		.00
86	CONTRIBUTO DI SOLIDARIETA RISULTANTE DALLA CERTIFICAZIONE		.00

LIQUIDAZIONE DELLE IMPOSTE DEL DICHIARANTE		CREDITI				DEBITI	
		importi non rimborsabili	Credito	di cui da utilizzare in compensazione con F24 per versamenti IMU	di cui da rimborsare a cura del sostituto	importi da non versare	importi da trattenere a cura del sostituto
91	IRPEF	.00	.00	.00	.00	.00	221.00
92	ADDITIONALE REGIONALE IRPEF	.00	.00	.00	.00	.00	181.00
93	ADDITIONALE COMUNALE IRPEF	.00	.00	.00	.00	.00	42.00
94	PRIMA RATA DI ACCONTO IRPEF PER IL 2013						.00
95	SECONDA O UNICA RATA DI ACCONTO IRPEF PER IL 2013						219.00
96	ACCONTO 20% REDDITI TASSAZIONE SEPARATA					.00	.00
97	ACCONTO ADDIZIONALE COMUNALE IRPEF PER IL 2013						13.00
98	IMPOSTA SOSTITUTIVA SOMME PER INCREMENTO DELLA PRODUTTIVITA					.00	.00
99	CEDOLARE SECCA LOCAZIONI	.00	.00	.00	.00	.00	.00
100	PRIMA RATA DI ACCONTO CEDOLARE SECCA PER IL 2013						.00
101	SECONDA O UNICA RATA DI ACCONTO CEDOLARE SECCA PER IL 2013						.00
102	CONTRIBUTO DI SOLIDARIETA					.00	.00

LIQUIDAZIONE DELLE IMPOSTE DEL CONIUGE		CREDITI				DEBITI	
		importi non rimborsabili	Credito	di cui da utilizzare in compensazione con F24 per versamenti IMU	di cui da rimborsare a cura del sostituto	importi da non versare	importi da trattenere a cura del sostituto
111	IRPEF	.00	.00	.00	.00	.00	.00
112	ADDITIONALE REGIONALE IRPEF	.00	.00	.00	.00	.00	.00
113	ADDITIONALE COMUNALE IRPEF	.00	.00	.00	.00	.00	.00
114	PRIMA RATA DI ACCONTO IRPEF PER IL 2013						.00
115	SECONDA O UNICA RATA DI ACCONTO IRPEF PER IL 2013						.00
116	ACCONTO 20% REDDITI TASSAZIONE SEPARATA					.00	.00
117	ACCONTO ADDIZIONALE COMUNALE IRPEF PER IL 2013						.00
118	IMPOSTA SOSTITUTIVA SOMME PER INCREMENTO DELLA PRODUTTIVITA					.00	.00
119	CEDOLARE SECCA LOCAZIONI	.00	.00	.00	.00	.00	.00
120	PRIMA RATA DI ACCONTO CEDOLARE SECCA PER IL 2013						.00
121	SECONDA O UNICA RATA DI ACCONTO CEDOLARE SECCA PER IL 2013						.00
122	CONTRIBUTO DI SOLIDARIETA					.00	.00

ALTRI DATI		DICHIARANTE		CONIUGE	
131	Residuo del credito d'imposta per il riacquisto della prima casa da utilizzare in compensazione		.00		.00
132	Residuo del credito d'imposta per l'incremento dell'occupazione da utilizzare in compensazione		.00		.00
133	Residuo del credito d'imposta per l'abitazione principale - Sisma Abruzzo		.00		.00
134	Residuo del credito d'imposta reintegro anticipazioni fondi pensione		.00		.00
135	Residuo del credito d'imposta per mediazioni		.00		.00
136	Totale spese sanitarie rateizzate nella presente dichiarazione (righe E1, E2 e E3)		.00		.00
137	Reddito di riferimento per agevolazioni fiscali (comprensivo dell'imponibile cedolare secca locazioni)		10.467.00		.00
145	Crediti per imposte DICHIARANTE	Anno	Totale credito utilizzato	Stato	Credito utilizzato
146	pagate all'estero CONIUGE DIC.		.00		.00
147	Redditi fondiari non imponibili				.00
148	Reddito abitazione principale e pertinenze				.00

RISULTATO DELLA LIQUIDAZIONE - IMPORTI TRATTENUTI O RIMBORSATI DAL DATORE DI LAVORO O DALL'ENTE PENSIONISTICO IN BUSTA PAGA					
RICHIESTA DI RATEIZZAZIONE DEI VERSAMENTI DI SALDO E DEGLI EVENTUALI ACCONTI IN			RATE	Mese di luglio (ovvero di agosto o settembre per i pensionati)	Mese di novembre (seconda o unica rata di acconto RPEF e cedolare secca)
151	IMPORTO CHE SARA TRATTENUTO DAL DATORE DI LAVORO O DALL'ENTE PENSIONISTICO IN BUSTA PAGA (risultante dalla somma di tutti gli importi da trattenere e da rimborsare a cura del sostituto relativi al dichiarante ed al coniuge). Nel caso di richiesta di rateizzazione, l'importo di colonna 1 sarà ripartito dal datore di lavoro in base al numero di rate richiesto			457.00	219.00
152	IMPORTO CHE SARA RIMBORSATO DAL DATORE DI LAVORO O DALL'ENTE PENSIONISTICO IN BUSTA PAGA (risultante dalla somma di tutti gli importi da trattenere e da rimborsare a cura del sostituto relativi al dichiarante ed al coniuge)			.00	

DATI COMPILAZIONE MODELLO F24 PER PAGAMENTO IMU				DICHIARANTE		CONIUGE	
Il prospetto risulta compilato solo se nel quadro I - IMU si è richiesto di utilizzare il credito risultante dalla dichiarazione per il pagamento IMU				1	2	3	4
	CODICE TRIBUTO	ANNO DI RIFERIMENTO	CODICE REGIONE/COMUNE	CREDITO	CODICE REGIONE/COMUNE	CREDITO	
161	IRPEF	4001	2012	.00		.00	
162	ADDITIONALE REGIONALE ALL'IRPEF	3801	2012	.00		.00	
163	ADDITIONALE COMUNALE ALL'IRPEF	3844	2012	.00		.00	
164	CEDOLARE SECCA LOCAZIONI	1842	2012	.00		.00	
165	TOTALE			.00		.00	

## MESSAGGI

Per il calcolo della detrazione del 19% le spese sanitarie indicate nei righe E1 e/o E2 del Dichiarante, sono state ridotte di Euro 129,11 ai sensi di legge.

FIRMA DEL SOSTITUTO D'IMPOSTA