


**DICHIARAZIONE PER LA PUBBLICITA' DELLA SITUAZIONE PATRIMONIALE
(LEGGE 5 LUGLIO 1982, N. 441, PUBBLICATA SULLA G.U. N. 194 DEL 16 LUGLIO 1982)
VARIAZIONI INTERVENUTE IN RAPPORTO ALL'ULTIMA DICHIARAZIONE PRESENTATA
E PUBBLICATA NEL BOLLETTINO DELLA DOCUMENTAZIONE PATRIMONIALE 2015**

DICHIARANTE

Cognome	Nome	Data di nascita	Stato civile
SEGONI	SAMUELE	12/01/1978	

Attesto che nessuna variazione patrimoniale è intervenuta in rapporto all'ultima dichiarazione presentata e pubblicata sul *Bollettino della documentazione patrimoniale 2015*.


OPPURE

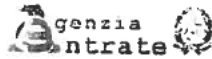
Attesto che in rapporto all'ultima dichiarazione presentata e pubblicata sul *Bollettino della documentazione patrimoniale 2015* sono intervenute le seguenti variazioni:

.....
.....
.....
.....
.....
.....
.....
.....

Sul mio onore affermo che la dichiarazione corrisponde al vero.

Data 28/07/16





MODELLO GRATUITO

CONTRIBUENTE Dichiarante Coniuge dichiarante Dichiarazione congiunta Rappresentante o tutore

CODICE FISCALE DEL CONTRIBUENTE (Cedolatorio) Soggetto beneficiario 730 Integrativa 730 senza Situazioni particolari Quadro K CODICE FISCALE DEL RAPPRESENTANTE O TUTORE

COGNOME (per le donne indicare il cognome da nubile) NOME

DATI DEL CONTRIBUENTE SEGNI **SAMUELE** SESSO (M o F) **M**

DATA DI NASCITA GIORNO MESE ANNO **12 01 1978** COMUNE (o Stato estero) DI NASCITA **MONTEVARCHI** PROVINCIA (sigla) **AR**

COMUNE **AR** TUTORIA MINORE

RESIDENZA ANAGRAFICA COMUNE **MONTEVARCHI** PROVINCIA (sigla) **AR** C.A.P.

TIPOLOGIA (Via, piazza, ecc.) INDIRIZZO NUM. CIVICO

Da compilare solo se variata dal 1/1/2015 alla data di presentazione della dichiarazione.

FRAZIONE DATA DELLA VARIAZIONE GIORNO MESE ANNO

TELEFONO FISSO NUMERO CELLULARE INDIRIZZO DI POSTA ELETTRONICA

TELEFONO E POSTA ELETTRONICA Dichiarazione presentata per la prima volta

DOMICILIO FISCALE AL 01/01/2015 COMUNE **CASTELFRANCO PIANDISCO'** PROVINCIA (sigla) **AR**

Casi particolari della regione

DOMICILIO FISCALE AL 01/01/2016 COMUNE **CASTELFRANCO PIANDISCO'** PROVINCIA (sigla) **AR**

FAMILIARI A CARICO

BARRARE LA CASELLA:
 C = Coniuge
 P1 = Primo figlio
 F = Figlio
 A = Altro
 D = Figlio con disabilità

	1	2	3	4	5	6	7	8	9	10
	1	2	3	4	5	6	7	8	9	10
	1	2	3	4	5	6	7	8	9	10
	<input checked="" type="checkbox"/>	<input type="checkbox"/>	<input type="checkbox"/>	<input type="checkbox"/>	<input type="checkbox"/>	<input type="checkbox"/>	<input type="checkbox"/>	<input type="checkbox"/>	<input type="checkbox"/>	<input type="checkbox"/>
	<input type="checkbox"/>	<input checked="" type="checkbox"/>	<input type="checkbox"/>	<input type="checkbox"/>	<input type="checkbox"/>	<input type="checkbox"/>	<input type="checkbox"/>	<input type="checkbox"/>	<input type="checkbox"/>	<input type="checkbox"/>
	<input type="checkbox"/>	<input type="checkbox"/>	<input checked="" type="checkbox"/>	<input type="checkbox"/>	<input type="checkbox"/>	<input type="checkbox"/>	<input type="checkbox"/>	<input type="checkbox"/>	<input type="checkbox"/>	<input type="checkbox"/>
	<input type="checkbox"/>	<input type="checkbox"/>	<input type="checkbox"/>	<input checked="" type="checkbox"/>	<input type="checkbox"/>	<input type="checkbox"/>	<input type="checkbox"/>	<input type="checkbox"/>	<input type="checkbox"/>	<input type="checkbox"/>
	<input type="checkbox"/>	<input type="checkbox"/>	<input type="checkbox"/>	<input type="checkbox"/>	<input checked="" type="checkbox"/>	<input type="checkbox"/>	<input type="checkbox"/>	<input type="checkbox"/>	<input type="checkbox"/>	<input type="checkbox"/>

PERCENTUALE ULTERIORE DETRAZIONE PER FAMIGLIE CON ALMENO 4 FIGLI

NUMERO FIGLI IN AFFIDAMENTO PRECISO FINO A CARICO DEL CONTRIBUENTE

DATI DEL SOSTITUTO D'IMPOSTA CHE EFFETTUERA IL CONGUAGLIO Dichiarazione congiunta: compilare solo nel modello del dichiarante

COGNOME o NOME o DENOMINAZIONE CODICE FISCALE COMUNE

CAMERA DEI DEPUTATI PROV. TIPOLOGIA (Via, piazza, ecc.) INDIRIZZO NUM. CIVICO C.A.P.

FRAZIONE NUMERO DI TELEFONO / FAX INDIRIZZO DI POSTA ELETTRONICA CODICE SEDE

MOD. 730 DIPENDENTI SENZA SOSTITUTO

QUADRO A REDDITI DEI TERRENI

N. SPD.	REDDITO DOMINICALE	TITOLO	REDDITO AGRARIO	POSSESSO		CANONE DI AFFITTO IN REGIME VINCOLISTICO	CASI PARTICOLARI	CONTINUAZIONE (stesso terreno figo precedente)	IMU NON DOVUTA	COLTIVATORE DIRETTO O IAP
				GIORNI	%					
A1	13,00	1	7,00	365	12,37	,00	<input type="checkbox"/>	<input type="checkbox"/>	<input type="checkbox"/>	<input type="checkbox"/>
A2	,00		,00			,00	<input type="checkbox"/>	<input type="checkbox"/>	<input type="checkbox"/>	<input type="checkbox"/>
A3	,00		,00			,00	<input type="checkbox"/>	<input type="checkbox"/>	<input type="checkbox"/>	<input type="checkbox"/>
A4	,00		,00			,00	<input type="checkbox"/>	<input type="checkbox"/>	<input type="checkbox"/>	<input type="checkbox"/>
A5	,00		,00			,00	<input type="checkbox"/>	<input type="checkbox"/>	<input type="checkbox"/>	<input type="checkbox"/>
A6	,00		,00			,00	<input type="checkbox"/>	<input type="checkbox"/>	<input type="checkbox"/>	<input type="checkbox"/>
A7	,00		,00			,00	<input type="checkbox"/>	<input type="checkbox"/>	<input type="checkbox"/>	<input type="checkbox"/>
A8	,00		,00			,00	<input type="checkbox"/>	<input type="checkbox"/>	<input type="checkbox"/>	<input type="checkbox"/>

QUADRO B REDDITI DEI FABBRICATI E ALTRI DATI

SEZIONE I - REDDITI DEI FABBRICATI

RENDITA	UTILIZZO	POSSESSO		CODICE CANONE	CANONE DI LOCAZIONE	CASI PARTICOLARI	CONTINUAZIONE (caso immobile rigo precedente)	CODICE COMUNALE	CENSO LAURE SECCA	CASI PARTICOLARI IMU
		GIORNI	%							
B1 723,00	1	365	99				<input type="checkbox"/>	M322		
B2 216,00	5	365	99				<input type="checkbox"/>	M322		
B3 253,00	2	365	16,67				<input type="checkbox"/>	H222		
B4 0,00							<input type="checkbox"/>			
B5 0,00							<input type="checkbox"/>			
B6 0,00							<input type="checkbox"/>			
B7 0,00							<input type="checkbox"/>			
B8 0,00							<input type="checkbox"/>			

SEZIONE II - DATI RELATIVI AI CONTRATTI DI LOCAZIONE

N. rigo Sezione I	Mod. n.	DATA	ESTREMI DI REGISTRAZIONE DEL CONTRATTO		CODICE UFFICIO	CODICE IDENTIFICATIVO DEL CONTRATTO	Contratti non superiori ad 10 gg.	Anno di presentazione dichiarazione CU/CIU	Stato di emergenza
			SERIE	NUMERO E SOTTONUMERO					
B11									
B12									
B13									

QUADRO C REDDITI DI LAVORO DIPENDENTE E ASSIMILATI

SEZIONE I - REDDITI DI LAVORO DIPENDENTE E ASSIMILATI

C1	Tipologia reddito	Indeterminato/Determinato	REDDITO (punti 1, 2, 3 CU 2016)		C2	Tipologia reddito	Indeterminato/Determinato	REDDITO (punti 1, 2, 3 CU 2016)		C3	Tipologia reddito	Indeterminato/Determinato	REDDITO (punti 1, 2, 3 CU 2016)		Casi particolari
C5	PERIODO DI LAVORO - giorni per i quali spettano le detrazioni (punti 6 e 7 CU 2016)				Lavoro dipendente				Pensione						

SEZIONE II - ALTRI REDDITI ASSIMILATI A QUELLI DI LAVORO DIPENDENTE

C6	Assegno del coniuge	REDDITO (punti 4 e 5 CU 2016)	C7	Assegno del coniuge	REDDITO (punti 4 e 5 CU 2016)	C8	Assegno del coniuge	REDDITO (punti 4 e 5 CU 2016)
		98.471,00						

SEZIONE III - RITENUTE IRPEF E ADDIZIONALE REGIONALE ALL'IRPEF

C9	RITENUTE IRPEF (punto 21 CU 2016)	35.513,00	C10	RITENUTE ADD.LE REGIONALE (punto 22 CU 2016)	1.603,00
----	-----------------------------------	-----------	-----	----------------------------------------------	----------

SEZIONE IV - RITENUTE ADDIZIONALE COMUNALE ALL'IRPEF

C11	RITENUTE ACCONTO ADD.LE COMUNALE 2015 (punto 26 CU 2016)	236,00	C12	RITENUTE SALDO ADD.LE COMUNALE 2015 (punto 27 CU 2016)	551,00	C13	RITENUTE ACCONTO ADD.LE COMUNALE 2016 (punto 28 CU 2016)	236,00
-----	----------------------------------------------------------	--------	-----	--------------------------------------------------------	--------	-----	----------------------------------------------------------	--------

SEZIONE V - BONUS IRPEF

C14	CODICE BONUS (punto 391 CU 2016)	BONUS EROGATO (punto 392 CU 2016)	TIPOLOGIA ESENZIONE	PARTE REDDITO ESENTE	QUOTA TFR

SEZIONE VI - ALTRI DATI

C15	REDDITO AL NETTO DEL CONTRIBUTO PENSIONI (punto 453 CU 2016)	0,00	CONTRIBUTO DI SOLIDARIETA' TRATTENUTO (punto 451 CU 2016)	0,00
-----	--------------------------------------------------------------	------	-----------------------------------------------------------	------

QUADRO D ALTRI REDDITI

SEZIONE I - REDDITI DI CAPITALE, LAVORO AUTONOMO E REDDITI DIVERSI

D1	UTILI ED ALTRI PROVENTI EQUIPARATI	TIPO DI REDDITO	REDDITI	RITENUTE	D2	ALTRI REDDITI DI CAPITALE	TIPO DI REDDITO	REDDITI	RITENUTE
D3	REDDITI DERIVANTI DA ATTIVITA ASSIMILATE AL LAVORO AUTONOMO								
D4	REDDITI DIVERSI								
D5	REDDITI DERIVANTI DA ATTIVITA OCCASIONALE O DA OBBLIGHI DI FARE, NON FARE E PERMETTERE								

SEZIONE II - REDDITI SOGGETTI A TASSAZIONE SEPARATA

D6	Redditi percepiti da eredi e legatari	TIPO DI REDDITO	TASSAZIONE ORDINARIA	ANNO	REDDITO	REDDITO TOTALE PERCIUTO	QUOTA IMPOSTA SUCCESSIONALE	RITENUTE
D7	Imposta ed oneri rimborsati nel 2015 e altri redditi tassazione separata	TIPO DI REDDITO	TASSAZIONE ORDINARIA	ANNO	REDDITO	REDDITO TOTALE PERCIUTO	QUOTA IMPOSTA SUCCESSIONALE	RITENUTE

QUADRO E ONERI E SPESE

SEZIONE I - SPESE PER LE QUALI SPETTA LA DETRAZIONE D'IMPOSTA DEL 19% o 26%

E1	SPESE SANITARIE <i>Spese patologiche esenti</i>	00	Rilevazione (barre e caselle)	179,00	E7	INTERESSI PER MUTUI IPOTECARI PER L'ACQUISTO DELL'ABITAZIONE PRINCIPALE		00
E2	SPESE SANITARIE PER FAMILIARI NON A CARICO AFFETTI DA PATOLOGIE ESENTI			00	E8	ALTRE SPESE		00
E3	SPESE SANITARIE PER PERSONE CON DISABILITA'			00	E9	ALTRE SPESE		00
E4	SPESE VEICOLI PER PERSONE CON DISABILITA'			00	E10	ALTRE SPESE		00
E5	SPESE PER L'ACQUISTO DI CANI GUIDA			00	E11	ALTRE SPESE		00
E6	SPESE SANITARIE RATEZZATE IN PRECEDENZA			00	E12	ALTRE SPESE		00

SEZIONE II - SPESE E ONERI PER I QUALI SPETTA LA DEDUZIONE DAL REDDITO COMPLESSIVO

E21	CONTRIBUTI PREVIDENZIALI ED ASSISTENZIALI			00	<i>Contributi per previdenza complementare</i>			
E22	ASSEGNO AL CONIUGE <i>Codice fiscale del coniuge</i>			00	E27	DEDUCIBILITA' ORDINARIA	Dedotti dal sostituto	Non dedotti dal sostituto
E23	CONTRIBUTI PER ADDETTI AI SERVIZI DOMESTICI E FAMILIARI			00	E28	LAVORATORI DI PRIMA OCCUPAZIONE		00
E24	EROGAZIONI LIBERALI A FAVORE DI ISTITUZIONI RELIGIOSE			00	E29	FONDI IN SQUILIBRIO FINANZIARIO		00
E25	SPESE MEDICHE E DI ASSISTENZA DI PERSONE CON DISABILITA'			00	E30	FAMILIARI A CARICO		00
E26	ALTRI ONERI DEDUCIBILI			00	E31	FONDO PENSIONE NEGOZIALE DIPENDENTI PUBBLICI	Dedotti dal sostituto	Quota TFR
E32	SPESE PER ACQUISTO O COSTRUZIONE DI ABITAZIONI DATE IN LOCAZIONE			00				00
E33	RESTITUZIONE SOMME AL SOGGETTO EROGATORE			00				00

SEZIONE III A - SPESE PER INTERVENTI DI RECUPERO DEL PATRIMONIO EDILIZIO (DETRAZIONE DEL 36%, 41%, 50% o 65%)

ANNO	CODICE FISCALE	Interventi particolari	SITUAZIONI PARTICOLARI			NUMERO RATA	IMPORTO SPESA	N. d'ordine immobile
			Codice	Anno	Rideterminazione rate			
2014					2	8.058,00		
E42						00		
E43						00		
E44						00		

SEZIONE III B - DATI CATASTALI IDENTIFICATIVI DEGLI IMMOBILI E ALTRI DATI PER FRUIRE DELLA DETRAZIONE

E51	N. ord. immobile	Catastro	CODICE COMUNE	TAU	SEZ. URB. COMUNE CATAST.	FOGLIO	PARTICELLA	SUBALTERNO
E52								
E53	ALTRI DATI	N. d'ordine immobile	CONDOMINIO	CONDUTTORE (estremi registrazione contratto)	DOMANDA ACCATASTAMENTO	DATA	NUMERO	PROVINCIA UFFICIO AGENZIA ENTRATE

SEZIONE III C - SPESE PER L'ARREDO DEGLI IMMOBILI RISTRUTTURATI (DETRAZIONE DEL 50%)

E57	SPESE ARREDO IMMOBILI RISTRUTTURATI	NUMERO RATA	SPESA ARREDO IMMOBILE	NUMERO RATA	SPESA ARREDO IMMOBILE
		2	10.000,00		00

SEZIONE IV - SPESE PER INTERVENTI DI RISPARMIO ENERGETICO (DETRAZIONE DEL 55% o 65%)

E61	TIPO INTERVENTO	ANNO	PERIODO 2013	CASI PARTICOLARI	PERIODO 2008	RATEAZIONE	NUMERO RATA	IMPORTO SPESA
E62								00
E63								00

SEZIONE V - DETRAZIONE PER GLI INQUILINI CON CONTRATTO DI LOCAZIONE

E71	INQUILINI DI ALLOGGI ADIBITI AD ABITAZIONE PRINCIPALE	TIPOLOGIA	(LCPN)	PERCENTUALE	E72	LAVORATORI DIPENDENTI CHE TRASFERISCONO LA RESIDENZA PER MOTIVI DI LAVORO	SCOPPI	PERCENTUALE
-----	-------------------------------------------------------	-----------	--------	-------------	-----	---------------------------------------------------------------------------	--------	-------------

SEZIONE VI - ALTRE DETRAZIONI D'IMPOSTA

E81	DETRAZIONE PER SPESE DI MANUTENIMENTO DEI CANI GUIDA	E82	DETRAZIONE AFFITTO TERRENI AGRICOLI AI GIOVANI	E83	ALTRE DETRAZIONI
-----	------------------------------------------------------	-----	------------------------------------------------	-----	------------------

QUADRO F ACCONTI, RITENUTE, ECCEZIONI E ALTRI DATI

SEZIONE I - ACCONTI IRPEF, ADDIZIONALE COMUNALE E CEDOLARE SECCA RELATIVI AL 2015

F1	Accounto IRPEF 2015 (trattamento allo versato con Mod. F24)	Prima rata	Accounto IRPEF 2015 (trattamento allo versato con Mod. F24)	Prima rata
	Seconda o unica rata	Accounto Addizionale Comunale 2015	Seconda o unica rata	Accounto cedolare secca 2015 (trattamento allo versato con Mod. F24)

SEZIONE II - ALTRE RITENUTE SUBITE

F2	IRPEF	Addizionale Regionale	Addizionale Comunale	Addizionale Regionale IRPEF attività sportive dilettantistiche	Addizionale Comunale IRPEF attività sportive dilettantistiche	IRPEF per lavori socialmente utili	Addizionale Regionale IRPEF per lavori socialmente utili
----	-------	-----------------------	----------------------	----------------------------------------------------------------	---------------------------------------------------------------	------------------------------------	----------------------------------------------------------

SEZIONE III - ECCEZIONI RISULTANTI DALLE PRECEDENTI DICHIARAZIONI

F3	IRPEF	di cui compensata in F24	Invocata alternativa quadro RT	di cui compensata in F24	Cedolare secca	di cui compensata in F24
F4	Codice Regione	Addizionale Regionale all'IRPEF	di cui già compensata in F24	Codice Comune	Addizionale Comunale all'IRPEF	di cui già compensata in F24

SEZIONE IV - RITENUTE E ACCONTI SOSPESI PER EVENTI ECCEZIONALI

F5	Eventi eccezionali	IRPEF	Addizionale Regionale	Addizionale Comunale	Cedolare secca	Contributi esodati
----	--------------------	-------	-----------------------	----------------------	----------------	--------------------

SEZIONE V - MISURA DEGLI ACCONTI PER L'ANNO 2016 E RATEAZIONE DEL SALDO 2015

F6	Barrire la casella per non effettuare i versamenti di accounto IRPEF	Versamenti di accounto IRPEF in misura inferiore	Barrire la casella per non effettuare versamenti di accounto addizionale comunale	Versamenti di accounto addizionale comunale in misura inferiore	Numero rate (in caso di dichiarazione congiunta indicare i dati solo nel modello del dichiarante)
	Barrire la casella per non effettuare i versamenti di accounto cedolare secca	Versamenti di accounto cedolare secca in misura inferiore			

SEZIONE VI - SOGLIE DI ESESIONE ADDIZIONALE COMUNALE (in presenza di condizioni non deumibili dal Mod. 730)

F7	Soglia esenzione saldo 2015	Esenzione totale/altra agevolazione esodo 2015	F8	Soglia esenzione accounto 2016	Esenzione totale/altra agevolazione accounto 2016
----	-----------------------------	------------------------------------------------	----	--------------------------------	---------------------------------------------------

SEZIONE VII - DATI DA INDICARE NEL MOD. 730 INTEGRATIVO

F9	Importi rimborsati IRPEF	Addizionale Regionale all'IRPEF	Addizionale Comunale all'IRPEF	Cedolare secca
F10	Credito utilizzato con il modello F24 per il versamento di altre imposte	Credito Addizionale Regionale	Credito Addizionale Comunale	Credito cedolare secca

SEZIONE VIII - ALTRI DATI

F11	Importi rimborsati dal sostituto	Utilizzo detrazione per figli	Detrazioni canoni locazione	F12	Restituzione bonus fiscale	Finanziaria	Pignoramento presso terzi	Tipo reddito	Ritenute
-----	----------------------------------	-------------------------------	-----------------------------	-----	----------------------------	-------------	---------------------------	--------------	----------

QUADRO CREDITI D'IMPOSTA

SEZIONE I - FABBRICATI

G1	Credito acquisto prima casa	residuo precedente dichiarazione	credito anno 2015	di cui compensato nel mod. F24	G2	Credito canoni di locazione non partecipati (vedere istruzioni)
----	-----------------------------	----------------------------------	-------------------	--------------------------------	----	-----------------------------------------------------------------

SEZIONE II - REINTEGRO ANTICIPAZIONI FONDI PENSIONE

G3	Anno anticipazione	Reintegro Totale/Parziale	Somma reintegrata	Residuo precedente dichiaraz.	Anno 2015	di cui compensato nel mod. F24
----	--------------------	---------------------------	-------------------	-------------------------------	-----------	--------------------------------

SEZIONE III - REDDITI PRODOTTI ALL'ESTERO

G4	Codice Stato estero	Anno	Reddito estero	Imposta estera	Reddito complessivo	di cui relativo allo Stato estero di col. 1
	Imposta lorda		Imposta netta	Credito utilizzato nelle precedenti dichiarazioni		

SEZIONE IV - IMMOBILI COLPITI DAL SISMA IN ABRUZZO

G5	Abitazione principale	Codice fiscale	Numero rata	Totale credito	Residuo precedente dichiarazione	
G6	Altri immobili	Impresa/Professione	Codice fiscale	Numero rata	Rateazione	Totale credito

SEZIONE V - INCREMENTO OCCUPAZIONE

G7	Residuo precedente dichiarazione	di cui compensato nel mod. F24
----	----------------------------------	--------------------------------

SEZIONE VI - MEDIAZIONI

G8	Anno 2015	di cui compensato nel mod. F24
----	-----------	--------------------------------

SEZIONE VII - EROGAZIONI CULTURA (rigo G9)

G9	Spesa 2015	Residuo 2014	Rata credito 2014
----	------------	--------------	-------------------

SEZIONE VIII - NEGOZIAZIONE E ARBITRATO

G11	Credito spettante	di cui compensato nel mod. F24
-----	-------------------	--------------------------------

QUADRO I IMPOSTE DA COMPENSARE

I1	Indicare l'importo delle imposte da versare con il Mod. F24 utilizzando in compensazione il credito che risulta dal Mod. 730	oppure	Barrire la casella per utilizzarla in compensazione con il Mod. F24 l'intero credito che risulta dal Mod. 730 (che quindi non sarà rimborsato dal sostituto d'imposta)
----	------------------------------------------------------------------------------------------------------------------------------	--------	------------------------------------------------------------------------------------------------------------------------------------------------------------------------

FIRMA DELLA DICHIARAZIONE

N. modelli compilati **1** Barrire la casella per richiedere di essere informato direttamente dal soggetto che presta l'assistenza fiscale di eventuali comunicazioni dell'Agenzia delle Entrate

FIRMA DEL CONTRIBUENTE

Con l'apposizione della firma si esprime anche il consenso al trattamento dei dati sensibili indicati nella dichiarazione



MODELLO 730-3 redditi 2015

prospetto di liquidazione relativo all'assistenza fiscale prestata

Modello N. 01

- 730 rettificativo 730 integrativo
 Impegno ad informare i contribuenti di eventuali comunicazioni dell'Agenzia delle Entrate relative alla presente dichiarazione Comunicazione dati rettificati CAF a professionista Sostituto, CAF o professionista non delegato

SOSTITUTO D'IMPOSTA O C.A.F. O PROFESSIONISTA ABILITATO CODICE FISCALE COGNOME E NOME O DENOMINAZIONE N. SCRIZIONE ALBO DEI CAF

RESPONSABILE ASSISTENZA FISCALE DICHIARANTE **SEGONI SAMUELE**

CONIUGE DICHIARANTE

RIEPILOGO DEI REDDITI		DICHIARANTE	CONIUGE
1	REDDITI DOMINICALI		
2	REDDITI AGRARI	00	00
3	REDDITI DI FABBRICATI	2 00	00
4	REDDITI DI LAVORO DIPENDENTE E ASSIMILATI	00	00
5	ALTRI REDDITI	98.471 00	00
6	IMPONIBILE CEDIMARE SECCA	00	00
7	Reddito abitazione principale e pertinenze (non soggette a IMU)	00	00
		977 00	00
CALCOLO DEL REDDITO IMPONIBILE E DELL'IMPOSTA LORDA		DICHIARANTE	CONIUGE
17	REDDITO COMPLESSIVO	99.450 00	00
12	Detrazione abitazione principale e pertinenze (non soggette a IMU)	977 00	00
13	ONERI DEDUCIBILI	00	00
14	REDDITO IMPONIBILE	00	00
15	Compensi per attività sportive o parasportive con ritenuta a titolo d'imposta	98.473 00	00
16	IMPOSTA LORDA	00	00
		35.513 00	00
CALCOLO DETRAZIONI E CREDITI D'IMPOSTA		DICHIARANTE	CONIUGE
21	Detrazione per coniuge a carico	00	00
22	Detrazione per figli a carico	00	00
23	Ulteriore detrazione per figlio a carico	00	00
24	Detrazione per altri familiari a carico	00	00
25	Detrazione dai redditi di lavoro dipendente	00	00
26	Detrazione dai redditi di pensione	00	00
27	Detrazione dai redditi assimilati a quelli di lavoro dipendente e altri redditi	00	00
28	Detrazione oneri ed erogazioni liberali	00	00
29	Detrazione spese per interventi di recupero del patrimonio edilizio	10 00	00
30	Detrazione spese oneri immobili ristrutturati	403 00	00
31	Detrazione spese per interventi di risparmio energetico	500 00	00
32	Detrazioni inquilini con contratto di locazione a affitti terreni agricoli ai giovani	00	00
33	Altre detrazioni d'imposta	00	00
41	Credito d'imposta per il acquisto della prima casa	00	00
42	Credito d'imposta per l'incremento dell'occupazione	00	00
43	Credito d'imposta reintegro anticipazioni fondi pensione	00	00
44	Credito d'imposta per mediazioni	00	00
45	Credito d'imposta per negoziazione arbitrata	00	00
48	TOTALE DETRAZIONI E CREDITI D'IMPOSTA	00	00
		913 00	00
CALCOLO DELL'IMPOSTA NETTA E DEL RIGO DIFFERENZA		DICHIARANTE	CONIUGE
51	IMPOSTA NETTA	34.600 00	00
52	Credito d'imposta per altri immobili - Sicilia Abruzzo	00	00
53	Credito d'imposta per l'abitazione principale - Sicilia Abruzzo	00	00
54	Credito d'imposta per imposte pagate all'estero	00	00
55	Credito d'imposta per erogazioni culturali	00	00
57	Credito d'imposta per cariche non sindacali	00	00
58	Crediti del 60% per detrazioni inadempiute	00	00
59	RETENUTE	00	00
60	DIFFERENZA	35.513 00	00
61	ECCESSIONE DELL'IRPEF RISULTANTE DALLA PRECEDENTE DICHIARAZIONE	-913 00	00
62	ACCONTI VERSATI	00	00
63	Restituzione di acconti versati e di ritenute	00	00
64	Anticipazioni e ritenute pagate nel sostituto	00	00
66	Salvo IRPEF sostituito	00	00
67	Salvo IRPEF rettificazioni in dichiarazione	00	00
68	Restituzione di acconti IRPEF e di ritenute	00	00

CALCOLO DELLE ADDIZIONALI REGIONALE E COMUNALE ALL'IRPEF		DICHIARANTE		CONIUGE				
71	REDDITO IMPONIBILE		98.473,00		,00			
72	ADDIZIONALE REGIONALE ALL'IRPEF DOVUTA		1.503,00		,00			
73	ADDIZIONALE REGIONALE ALL'IRPEF RISULTANTE DALLA CERTIFICAZIONE		1.503,00		,00			
74	ECCEDENZA ADDIZIONALE REGIONALE ALL'IRPEF PRECEDENTE DICHIARAZIONE		,00		,00			
75	ADDIZIONALE COMUNALE ALL'IRPEF DOVUTA		788,00		,00			
76	ADDIZIONALE COMUNALE ALL'IRPEF RISULTANTE DALLA CERTIFICAZIONE E/O VERSATA		787,00		,00			
77	ECCEDENZA ADDIZIONALE COMUNALE ALL'IRPEE PRECEDENTE DICHIARAZIONE		,00		,00			
78	ACCONTO ADDIZIONALE COMUNALE ALL'IRPEF 2016		236,00		,00			
79	ACCONTO ADDIZIONALE COMUNALE ALL'IRPEF 2016 RISULTANTE DALLA CERTIFICAZIONE		236,00		,00			
CEDOLARE SECCA LOCAZIONI		DICHIARANTE		CONIUGE				
81	CEDOLARE SECCA DOVUTA		,00		,00			
82	ECCEDENZA CEDOLARE SECCA RISULTANTE DALLA PRECEDENTE DICHIARAZIONE		,00		,00			
83	ACCONTI CEDOLARE SECCA VERSATI PER IL 2015		,00		,00			
CONTRIBUTO DI SOLIDARIETA		DICHIARANTE		CONIUGE				
84	BASE IMPONIBILE CONTRIBUTO DI SOLIDARIETA		,00		,00			
85	CONTRIBUTO DI SOLIDARIETA DOVUTO		,00		,00			
86	CONTRIBUTO DI SOLIDARIETA RISULTANTE DALLA CERTIFICAZIONE		,00		,00			
LIQUIDAZIONE DELLE IMPOSTE DEL DICHIARANTE		Codice Regionale/Comune	CREDITI				DEBITI	
91	IRPEF		Importi non rimborsabili	Credito	di cui da utilizzare in compensazione con F24	di cui da rimborsare	Importi da non versare	Importi da trattenerne/versare
92	ADDIZIONALE REGIONALE IRPEF		,00	913,00	,00	913,00	,00	,00
93	ADDIZIONALE COMUNALE IRPEF	M322	,00	,30	,00	,00	1,00	,00
94	PRIMA RATA ACCONTO IRPEF 2016							,30
95	SECONDA O UNICA RATA ACCONTO IRPEF 2016							,00
96	ACCONTO 20% REDDITI TASSAZIONE SEPARATA						,00	,00
97	ACCONTO ADDIZIONALE COMUNALE 2016							,00
99	CEDOLARE SECCA (LOCAZIONI)		,00		,00	,00	,00	,00
100	PRIMA RATA ACCONTO CEDOLARE SECCA 2016							,00
101	SECONDA O UNICA RATA ACCONTO CEDOLARE SECCA 2016							,00
102	CONTRIBUTO DI SOLIDARIETA						,00	,00
LIQUIDAZIONE DELLE IMPOSTE DEL CONIUGE		Codice Regionale/Comune	CREDITI				DEBITI	
111	IRPEF		Importi non rimborsabili	Credito	di cui da utilizzare in compensazione con F24	di cui da rimborsare	Importi da non versare	Importi da trattenerne/versare
112	ADDIZIONALE REGIONALE IRPEF		,00	,00	,00	,00	,00	,00
113	ADDIZIONALE COMUNALE IRPEF		,00	,00	,00	,00	,00	,00
114	PRIMA RATA ACCONTO IRPEF 2016					,00	,00	,00
115	SECONDA O UNICA RATA ACCONTO IRPEF 2016						,00	,00
116	ACCONTO 20% REDDITI TASSAZIONE SEPARATA						,00	,00
117	ACCONTO ADDIZIONALE COMUNALE 2016						,00	,00
119	CEDOLARE SECCA LOCAZIONI		,00	,00	,00	,00	,00	,00
120	PRIMA RATA ACCONTO CEDOLARE SECCA 2016							,00
121	SECONDA O UNICA RATA ACCONTO CEDOLARE SECCA 2016							,00
122	CONTRIBUTO DI SOLIDARIETA						,00	,00
ALTRI DATI		DICHIARANTE		CONIUGE				
130	Residuo credito d'imposti per erogazione cultura		,00		,00			
131	Residuo credito d'imposti per il ri-acquisto della prima casa da utilizzare in compensazione		,00		,00			
132	Residuo credito d'imposti per l'incremento dell'occupazione da utilizzare in compensazione		,00		,00			
133	Residuo credito d'imposti per abitazione principale - Stato Abruzzo		,00		,00			
134	Residuo credito d'imposti rimborsi anticipazioni fondi pensione		,00		,00			
135	Residuo credito d'imposti per malazioni		,00		,00			
136	Totale somme scritte e marcate nella presente dichiarazione (righe E1, E2 e E3)		,00		,00			
137	Residuo di rimborsi per anticipazioni fiscali (per rimborsare reddito e versati fiscali)		99.450,00		,00			
138	ACCONTO IRPEF 2016 - CASI PARTICOLARI	Reddito con prelievo	,00		,00			
139		Importo su cui calcolare l'acconto	,00		,00			
145	Crediti per imposte pagate all'estero	DICHIARANTE	Anno	Totale credito utilizzato	Stato	Credito utilizzato	Stato	Credito utilizzato
146		CONIUGE DICHIARANTE						
147	Residuo fondi non impositivi				63,00			,00
148	Residuo detrazioni principali e detrazioni (pagate o IVA)				,00			,00
149	Residuo detrazioni e scatti vitalizi				,00			,00
151	Residuo credito d'imposti per erogazione cultura				,00			,00
160	Credito d'imposti per erogazione cultura	DICHIARANTE	Rata 2014		Rata 2015			
		CONIUGE DICHIARANTE	Rata 2014		Rata 2015			

RISULTATO DELLA LIQUIDAZIONE

IMPORTI DA TRATTENERE O DA RIMBORSARE - MOD 730 ORDINARIO

RICHIESTA DI RATEIZZAZIONE DEI VERSAMENTI DI SALDO E DEGLI EVENTUALI ACCONTI IN RATE		SALDO E PRIMO ACCONTO	SECONDO O UNICO ACCONTO
161	IMPORTO CHE SARA' TRATTENUTO DAL DATORE DI LAVORO O DALL'ENTE PENSIONISTICO IN BUSTA PAGA Saldo e primo acconto nel mese di luglio (agosto/settembre per i pensionati). Secondo o unico acconto nel mese di novembre. Nel caso di richiesta di rateizzazione il saldo ed il primo acconto saranno ripartiti in buste al numero di rate richiesto.	00	00
162	IMPORTO DA VERSARE CON IL MOD. F24 (dipendenti senza sostituto). Saldo e primo acconto nel mese di luglio. Secondo o unico acconto nel mese di novembre. Per il dettaglio delle imposte da versare vedere i righi da 231 a 245.	00	00
163	IMPORTO CHE SARA' RIMBORSATO DAL DATORE DI LAVORO O DALL'ENTE PENSIONISTICO IN BUSTA PAGA * nel mese di luglio (agosto/settembre per i pensionati)		CREDITO
164	IMPORTO CHE SARA' RIMBORSATO DALL'AGENZIA DELLE ENTRATE (dipendenti senza sostituto)		913,00

IMPORTI DA RIMBORSARE - MOD 730 INTEGRATIVO		CODICE REGIONE/COMUNE	RIMBORSO DICHIARANTE	CODICE REGIONE/COMUNE	RIMBORSO CONIUGE	TOTALE
171	IRPEF		00		00	00
172	ADDITIONALE REGIONALE IRPEF		00		00	00
173	ADDITIONALE COMUNALE IRPEF		00		00	00
174	ACCONTO 20% REDDITI TASSAZIONE SEPARATA		00		00	00
176	CEDOLARE SECCA LOCAZIONI		00		00	00
177	CONTRIBUTO DI SOLIDARIETA'		00		00	00
178	IMPORTO CHE SARA' RIMBORSATO DAL DATORE DI LAVORO O DALL'ENTE PENSIONISTICO IN BUSTA PAGA				00	00
179	IMPORTO CHE SARA' RIMBORSATO DALL'AGENZIA DELLE ENTRATE (dipendenti senza sostituto)					00

DATI PER LA COMPILAZIONE DEL MODELLO F24

CREDITI DA UTILIZZARE IN COMPENSAZIONE MOD F24		CODICE TRIBUTO	ANNO DI RIFERIMENTO	CODICE REGIONE/COMUNE	CREDITO (DA QUADRO 1)	DIPENDENTI SENZA SOSTITUTO (credito non superiore a 12 euro)
DICHIARANTE	191	IRPEF	4001	2015	00	00
	192	ADDITIONALE REGIONALE IRPEF	3801	2015	00	00
	193	ADDITIONALE COMUNALE IRPEF	3844	2015	00	00
	194	CEDOLARE SECCA LOCAZIONI	1842	2015	00	00
	195	SOLMOD.730 ACCONTO 20% TASSAZIONE SEPARATA	4200	2015	00	00
	197	INTEGRATIVO CONTRIBUTO DI SOLIDARIETA'	1683	2015		00
	198	TOTALE			00	00

CREDITI DA UTILIZZARE IN COMPENSAZIONE MOD F24		CODICE TRIBUTO	ANNO DI RIFERIMENTO	CODICE REGIONE/COMUNE	CREDITO (DA QUADRO 1)	DIPENDENTI SENZA SOSTITUTO (credito non superiore a 12 euro)
CONIUGE	211	IRPEF	4001	2015	00	00
	212	ADDITIONALE REGIONALE IRPEF	3801	2015	00	00
	213	ADDITIONALE COMUNALE IRPEF	3844	2015	00	00
	214	CEDOLARE SECCA LOCAZIONI	1842	2015	00	00
	215	SOLMOD.730 ACCONTO 20% TASSAZIONE SEPARATA	4200	2015	00	00
	217	INTEGRATIVO CONTRIBUTO DI SOLIDARIETA'	1683	2015		00
	218	TOTALE			00	00

IMPORTI DA VERSARE MOD F24 (730 DIPENDENTI SENZA SOSTITUTO)

IMPORTI DA VERSARE - GIUGNO		CODICE TRIBUTO	ANNO DI RIFERIMENTO	CODICE REGIONE/COMUNE	IMPORTO DA VERSARE
231	IRPEF	4001	2015		00
232	ADDITIONALE REGIONALE IRPEF	3801	2015		00
233	ADDITIONALE COMUNALE IRPEF	3844	2015		00
234	PRIMA RATA ACCONTO IRPEF 2016	4033	2016		00
235	ACCONTO 20% TASSAZIONE SEPARATA	4200	2015		00
236	ACCONTO ADDIZIONALE COMUNALE 2016	3843	2016		00
238	CEDOLARE SECCA LOCAZIONI	1842	2015		00
239	PRIMA RATA ACCONTO CEDOLARE SECCA 2016	1840	2016		00
240	CONTRIBUTO DI SOLIDARIETA'	1683	2015		00
241	Importi relativi al coniuge con domicilio diverso dal dichiarante				00
242	ADDITIONALE REGIONALE IRPEF	3801	2015		00
243	ADDITIONALE COMUNALE IRPEF	3844	2015		00
243	ACCONTO ADDIZIONALE COMUNALE 2016	3843	2016		00
IMPORTI DA VERSARE - NOVEMBRE					00
244	SECONDA O UNICA RATA ACCONTO IRPEF 2016	4034	2016		00
245	SECONDA O UNICA RATA ACCONTO CEDOLARE SECCA 2016	1841	2016		00

MESSAGGI

FIRMA DEL DATORE DI LAVORO O DEL RAPPRESENTANTE DELL'ENTE EROGANTE O DEL RESPONSABILE DELL'ASSISTENZA FISCALE DEL C.A.P. O DEL PROFESSIONISTA ABILITATO

DICHIARANTE: Per il calcolo della detrazione del 19% le spese sanitarie indicate nei righi E1 e/o E2 sono state ridotte di euro 129 ai sensi di legge
E' stata effettuata la scelta per la destinazione dell'otto per mille dell'IRPEF
E' stata effettuata Scelta per la destinazione del cinque per mille dell'IRPEF
Non e stata effettuata la scelta per la destinazione del due per mille dell'IRPEF ai partiti politici
Non è stata effettuata la scelta per la destinazione del due per mille dell'IRPEF alle associazioni culturali