



Osservatorio sulla legislazione

PRESENTAZIONE DEL RAPPORTO 2017-2018 SULLA LEGISLAZIONE TRA STATO, REGIONI E UNIONE EUROPEA

Grafici e tabelle

Il fascicolo contiene una selezione dei grafici
e delle tabelle contenuti nel Rapporto

28 giugno
2019

Palazzo Pica Alfieri
Piazza Santa Margherita
L'Aquila



Osservatorio sulla legislazione

PRESENTAZIONE DEL RAPPORTO 2017-2018 SULLA LEGISLAZIONE TRA STATO, REGIONI E UNIONE EUROPEA

Grafici e tabelle

Il fascicolo contiene una selezione dei grafici
e delle tabelle contenuti nel Rapporto

L'Osservatorio sulla legislazione della Camera dei deputati è una struttura interservizi della Camera - incardinata nel Servizio Studi - che raccoglie dati e precedenti ed elabora statistiche e analisi sull'attività legislativa, gestendo un'apposita banca dati. L'Osservatorio è anche la struttura di supporto informativo per tutte le attività del Comitato per la legislazione e ne dà conto attraverso fascicoli periodici.

A partire dal 1998 l'Osservatorio pubblica, in collaborazione con gli uffici legislativi delle Assemblee regionali, il Rapporto sullo stato della legislazione, che sintetizza i dati di fondo riguardanti l'attività legislativa con l'intento di analizzare le dinamiche di interrelazione tra i diversi livelli di produzione normativa (legislazione parlamentare, attività normativa del Governo, legislazione regionale, normativa comunitaria). Nel presente Rapporto, il primo della XVIII Legislatura, sono prese in considerazione le tendenze della Legislazione nazionale nella XVI e nella XVII Legislatura. In apposito allegato si dà inoltre conto del primo anno della XVIII Legislatura.

Per i profili di comparazione con la legislazione degli altri Paesi l'Osservatorio si avvale dei dati e delle elaborazioni svolte dal Servizio Biblioteca. Nel presente Rapporto questa parte prende in considerazione la produzione normativa del biennio 2016-2017 in Francia, Germania, Regno Unito e Spagna.

La parte relativa alla normativa ed alle politiche europee è stata curata dall'Ufficio Rapporti con l'Unione europea della Camera. Nel presente Rapporto viene dato conto delle tendenze della Legislatura europea 2014-2019 che si è appena conclusa (con dati aggiornati al 31 dicembre 2018). Per l'approfondimento di particolari profili riguardanti la legislazione statale e regionale, l'Osservatorio ricorre alla collaborazione dei maggiori istituti di ricerca nazionali con analoghe finalità.

L'Istituto di studi sui Sistemi Regionali Federali e sulle Autonomie del CNR ha curato la parte "Tendenze e problemi della legislazione regionale", prendendo in esame la produzione normativa regionale del biennio 2016-2017.

L'Osservatorio sulle fonti dell'Università di Firenze, diretto dal prof. Paolo Caretti, ha curato l'analisi della giurisprudenza della Corte costituzionale in materia di rapporti tra Stato e Regioni. In particolare, viene presa in considerazione la giurisprudenza del periodo 2016-2017.

Nell'Appendice al Rapporto, disponibile sul sito www.camera.it, sono presenti approfondimenti tematici dedicati alla legislazione regionale nelle diverse politiche di settore e ai dati statistici riassuntivi della legislazione regionale (curati dall'ISSIRFA-CNR); ai principali settori di intervento nella legislazione di Francia, Germania, Regno Unito e Spagna (curati dal Servizio Biblioteca della Camera) e all'intervento dei Parlamenti nazionali nella formazione della legislazione europea (curati dall'Ufficio Rapporti con l'Unione europea).

ISBN 9788892003521

Copyright © Camera dei deputati

Roma, 2018

PRESENTAZIONE DEL RAPPORTO 2017-2018 SULLA LEGISLAZIONE TRA STATO, REGIONI E UNIONE EUROPEA

Grafici e tabelle

(selezione dei grafici e delle tabelle contenuti nel Rapporto)

1. LA LEGISLAZIONE NAZIONALE	7
Grafico 1 - Tipologia della produzione normativa	8
Un confronto con le altre democrazie europee: il numero delle leggi	9
Grafico 2 - Tipologia delle leggi	10
Grafico 3 - Ambiti settoriali delle leggi approvate	11
Grafico 4 - Numero dei Commi per macrosettore	12
Grafico 6 - Iniziativa legislativa	13
Un confronto con le altre democrazie europee: l'iniziativa governativa	14
Grafico 8 - Emendamenti approvati per tipologia e iniziativa	15
3. TENDENZE E PROBLEMI DELLA LEGISLAZIONE REGIONALE	17
Grafico 1 - Produzione legislativa regionale	18
Grafico 2 - Iniziativa legislativa delle leggi regionali	19
Grafico 4 - Tipologia delle leggi regionali	20
4. L'ATTIVITA' LEGISLATIVA IN FRANCIA, GERMANIA, REGNO UNITO E SPAGNA: UNO SGUARDO D'INSIEME	21
Grafico	22
Tabella	23
5. LA NORMATIVA UE: DATI E TENDENZE	25
Tabella 1 - Atti giuridici adottati dalle Istituzioni dell'UE 2004-2018	26

ALLEGATO. IL PRIMO ANNO DELLA XVIII LEGISLATURA	27
Grafico 1 - Atti normativi per tipologia	28
Grafico 2 - Tipologia delle leggi	29
Grafico 4 e 5 - Emendamenti approvati nelle leggi ordinarie	30
Grafico 7 e 8 - Emendamenti approvati nell'iter della legge di bilancio 2019 e stabilità 2014	31
Grafico 9 e 10 - Emendamenti approvati nelle leggi di conversione dei decreti-legge	32

1. LA LEGISLAZIONE NAZIONALE

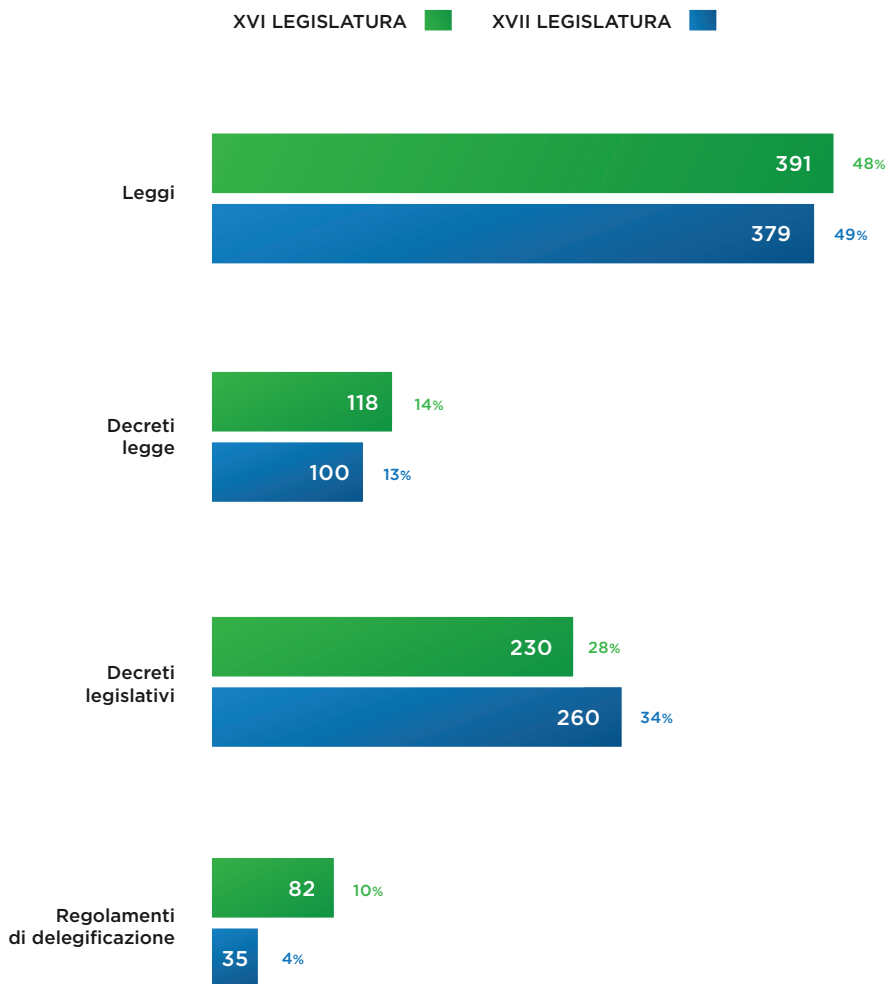
*a cura del Servizio Studi
Osservatorio sulla legislazione della Camera dei deputati*

La presente sezione, chiusa nel mese di dicembre 2018, dà conto delle tendenze principali della legislazione nazionale nella XVI (2008-2013) e nella XVII (2013-2018) Legislatura. Essa costituisce una sintesi dei dati già raccolti nell'*Estratto dal Rapporto sulla legislazione 2017-2018*.

In allegato al rapporto, invece, i dati sul primo anno della XVIII Legislatura (23 marzo 2018-23 marzo 2019).

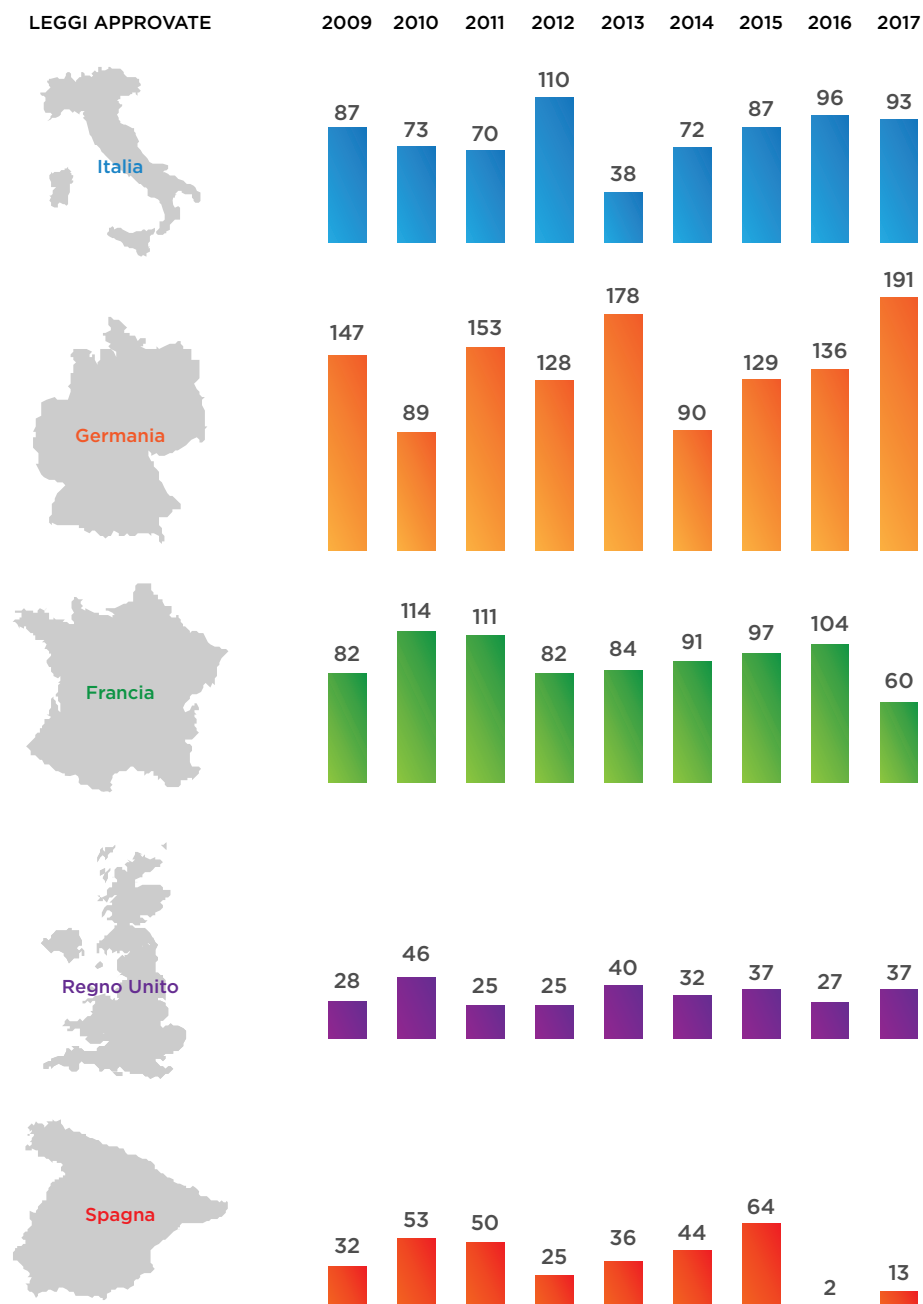
Tipologia della produzione normativa

(Rapporto, grafico 1 - pag. 17)



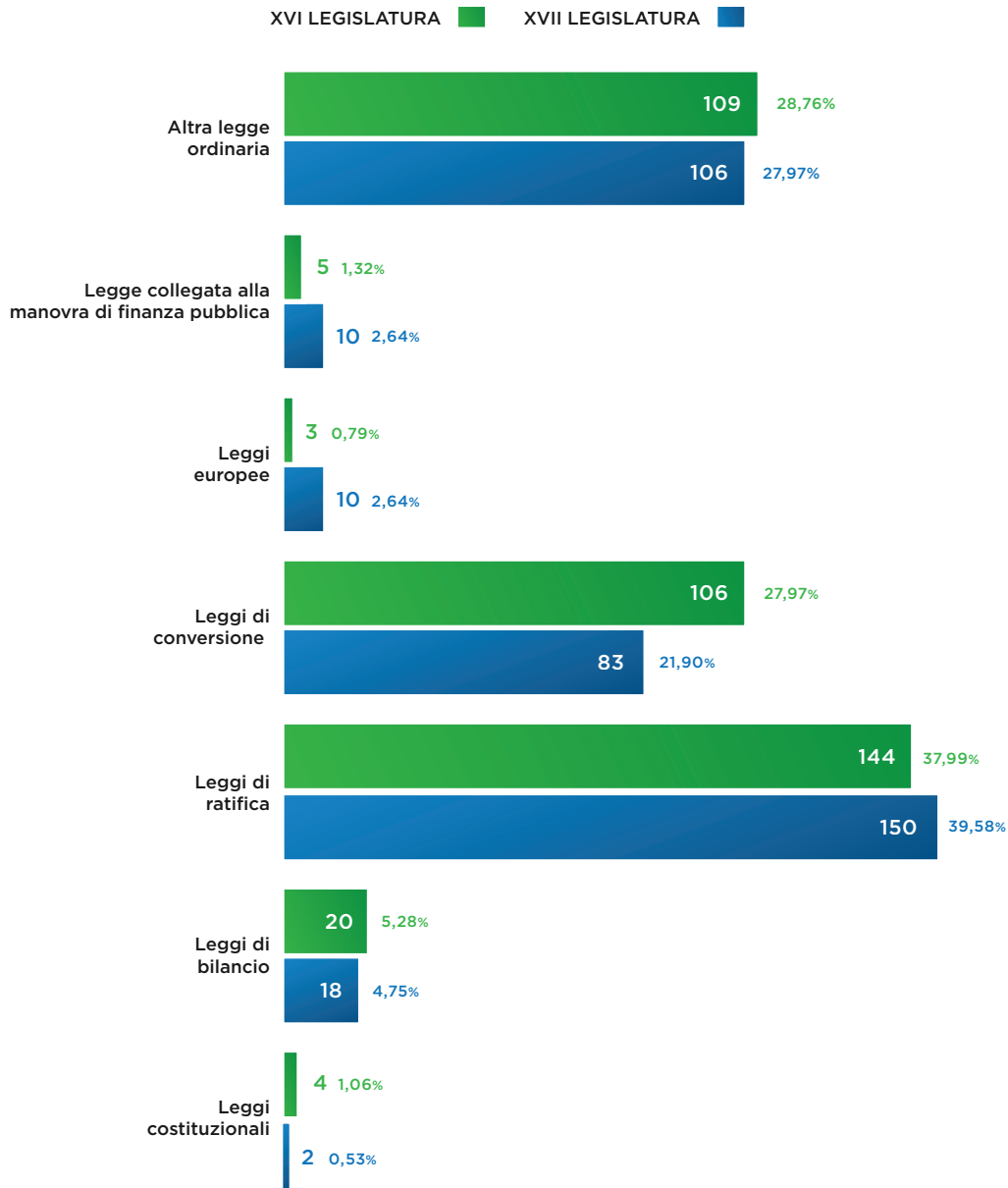
Confronto con le altre democrazie europee: il numero delle leggi

(Rapporto, box - pag. 18)



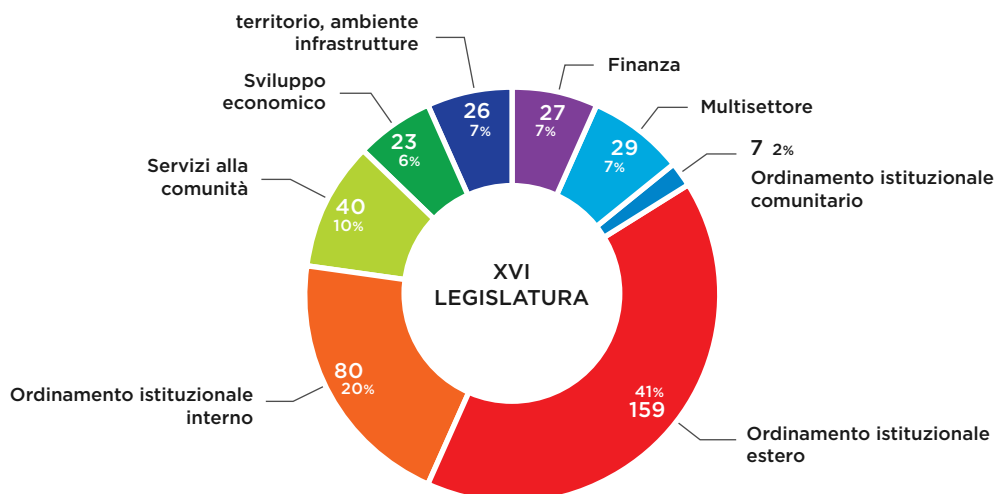
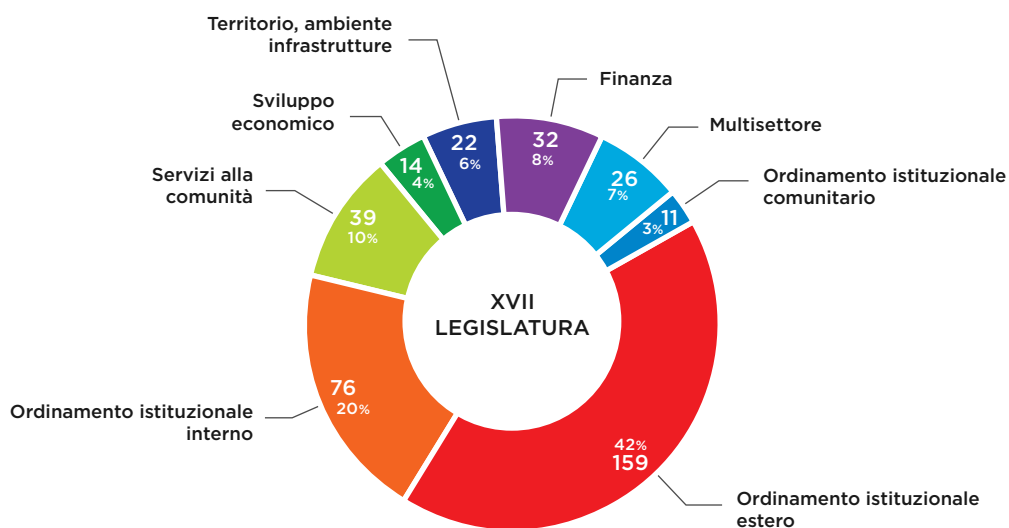
Tipologia delle leggi

(Rapporto, grafico 2 - pag. 21)



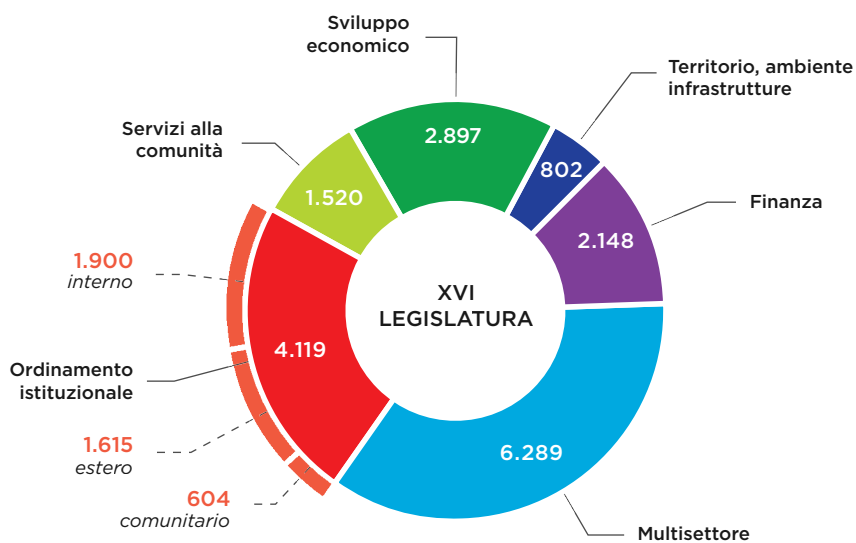
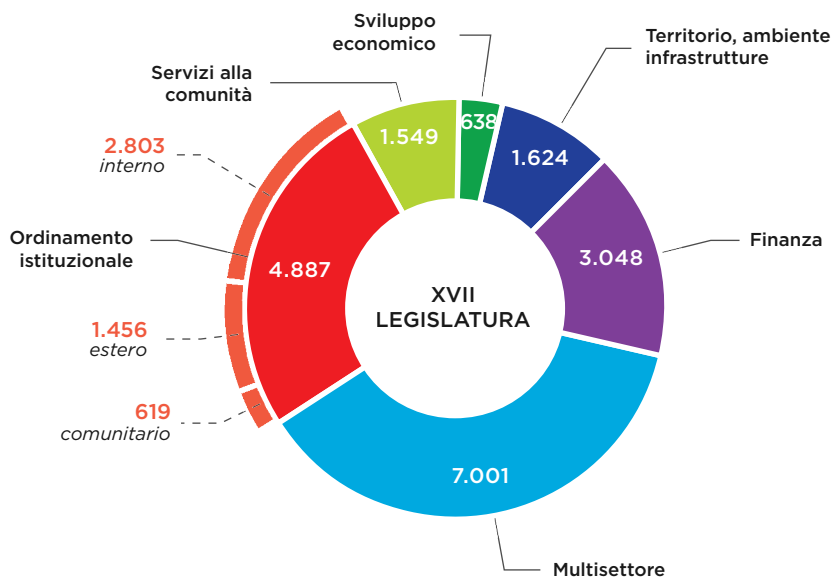
Ambiti settoriali delle leggi approvate

(Rapporto, grafico 3 - pag. 22)



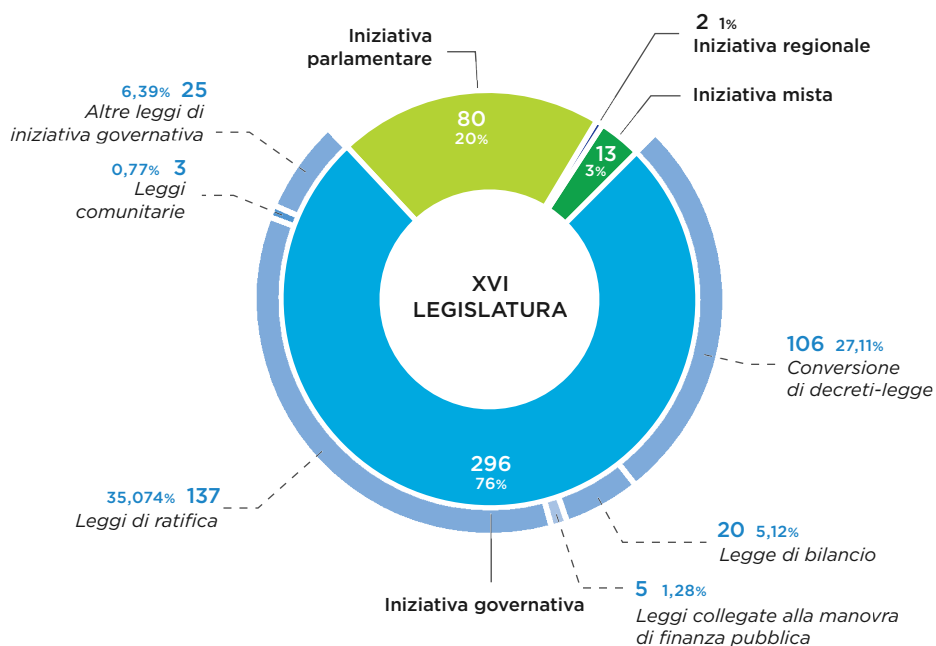
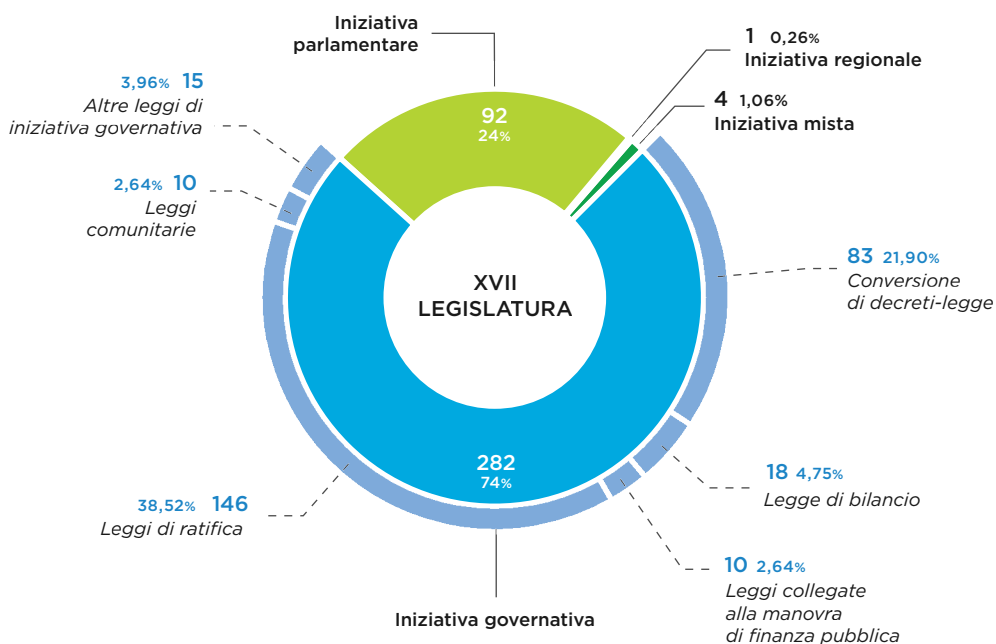
Numero dei Commi per macrosetto

(Rapporto, grafico 4 - pag. 23)



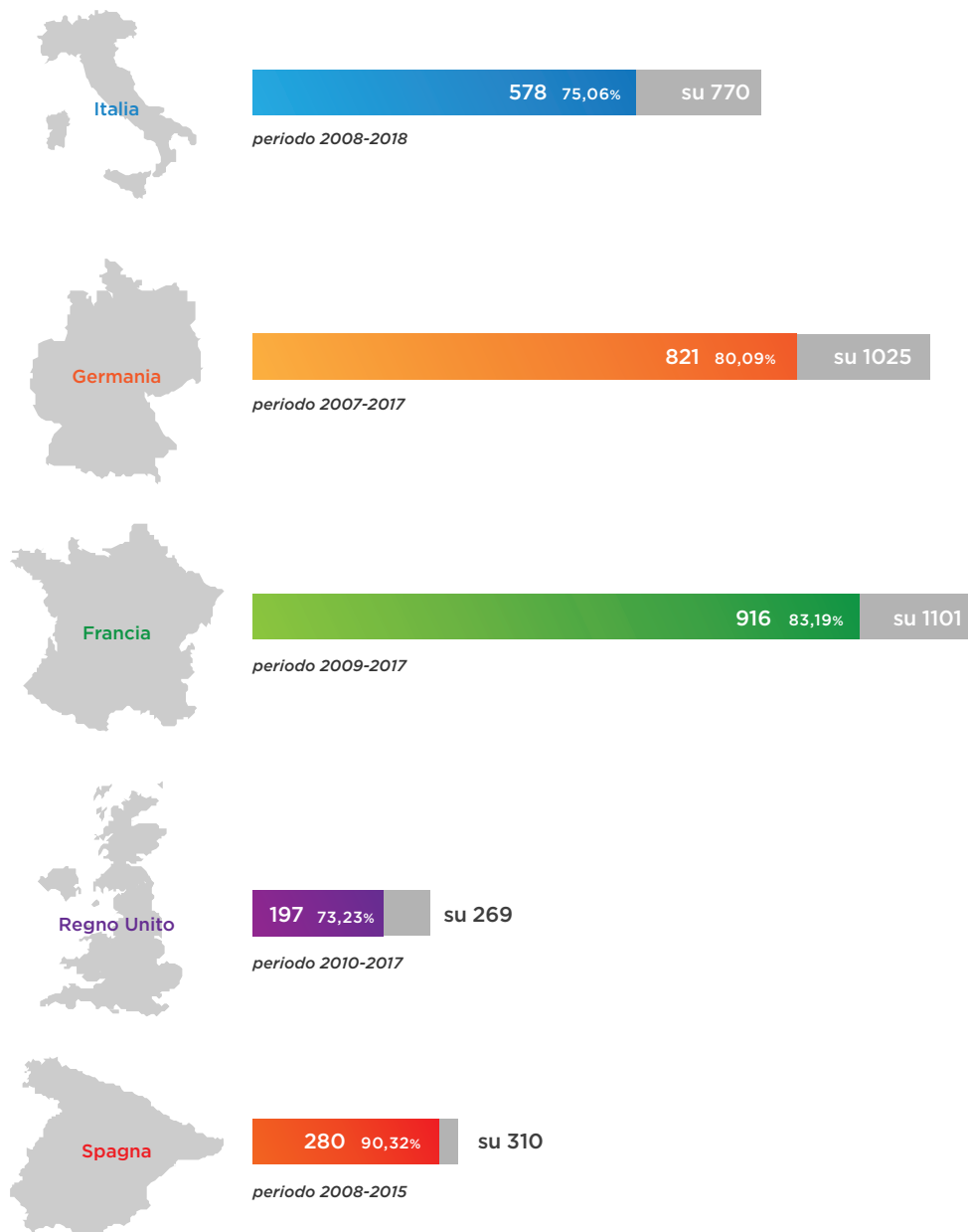
Iniziativa legislativa

(Rapporto, grafico 6 - pag. 26)



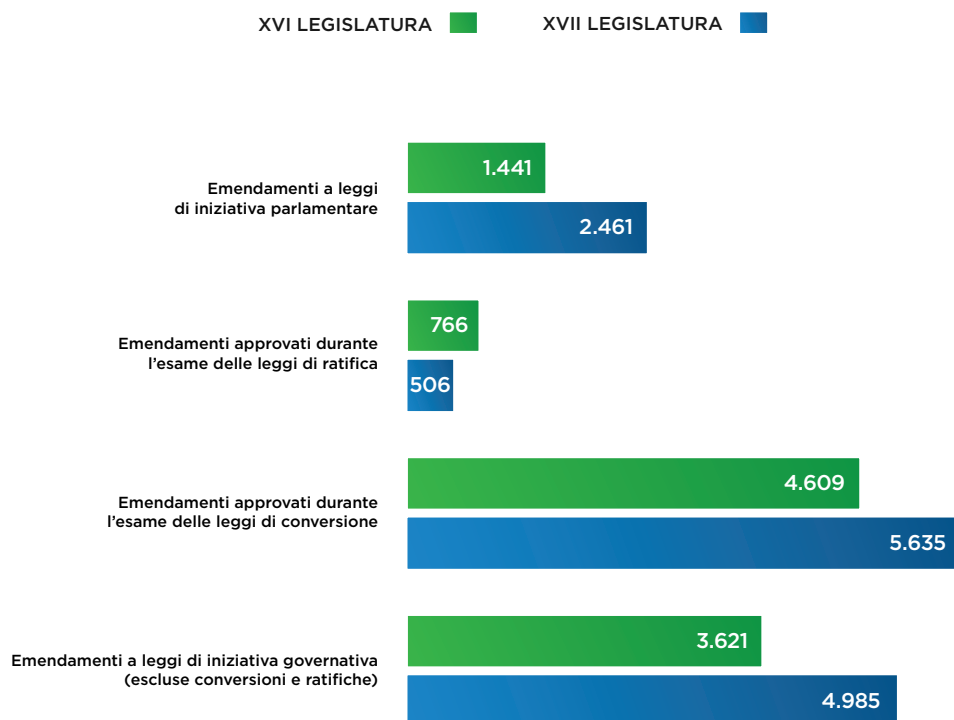
Confronto con le altre democrazie europee: l'iniziativa governativa

(Rapporto, box - pag. 28)



Emendamenti approvati per tipologia e iniziativa

(Rapporto, grafico 8 - pag. 30)

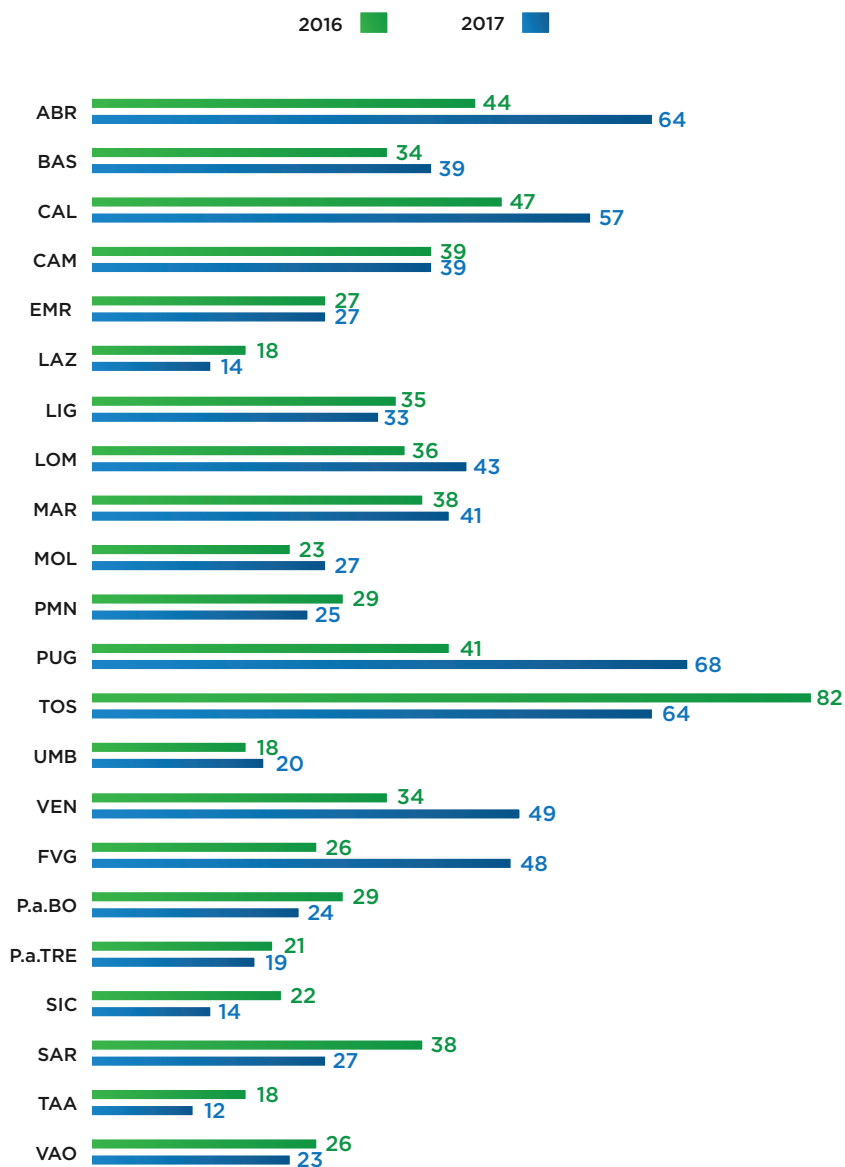


3. TENDENZE E PROBLEMI DELLA LEGISLAZIONE REGIONALE

*a cura dell'Istituto di Studi sui Sistemi Regionali Federali
e sulle Autonomie "Massimo Severo Giannini" - CNR*

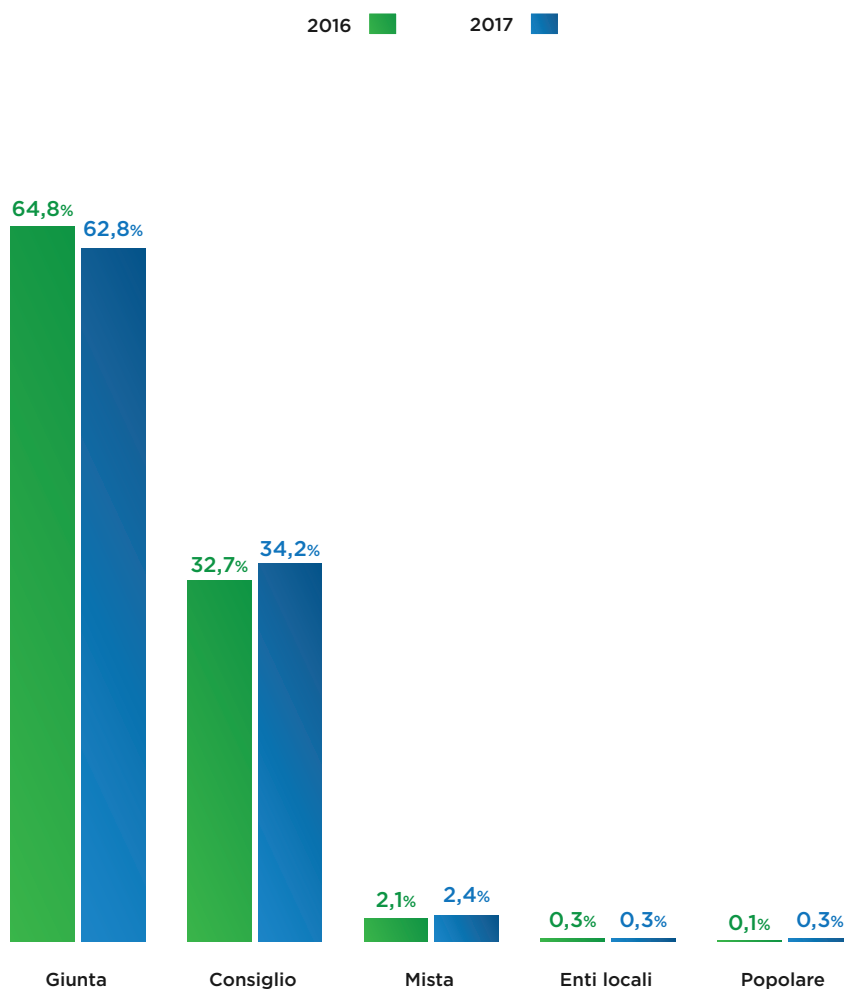
Produzione legislativa regionale

(Rapporto, grafico 1 - pag. 62)



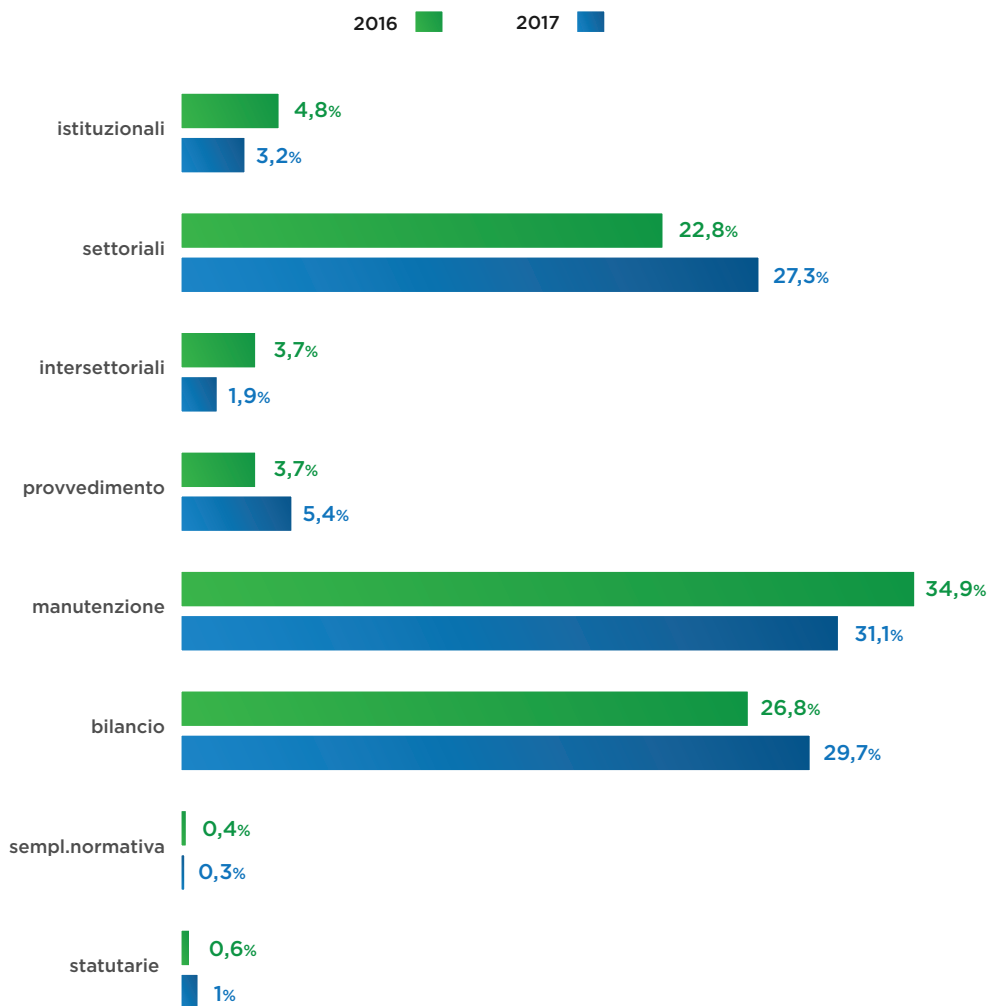
Iniziativa legislativa delle leggi regionali

(Rapporto, grafico 2 - pag. 63)



Tipologia delle leggi regionali

(Rapporto, grafico 4 - pag. 67)



4. L'ATTIVITÀ LEGISLATIVA IN FRANCIA, GERMANIA, REGNO UNITO E SPAGNA: UNO SGUARDO D'INSIEME

*a cura del Servizio Biblioteca - Osservatorio sulla legislazione
straniera della Camera dei deputati*

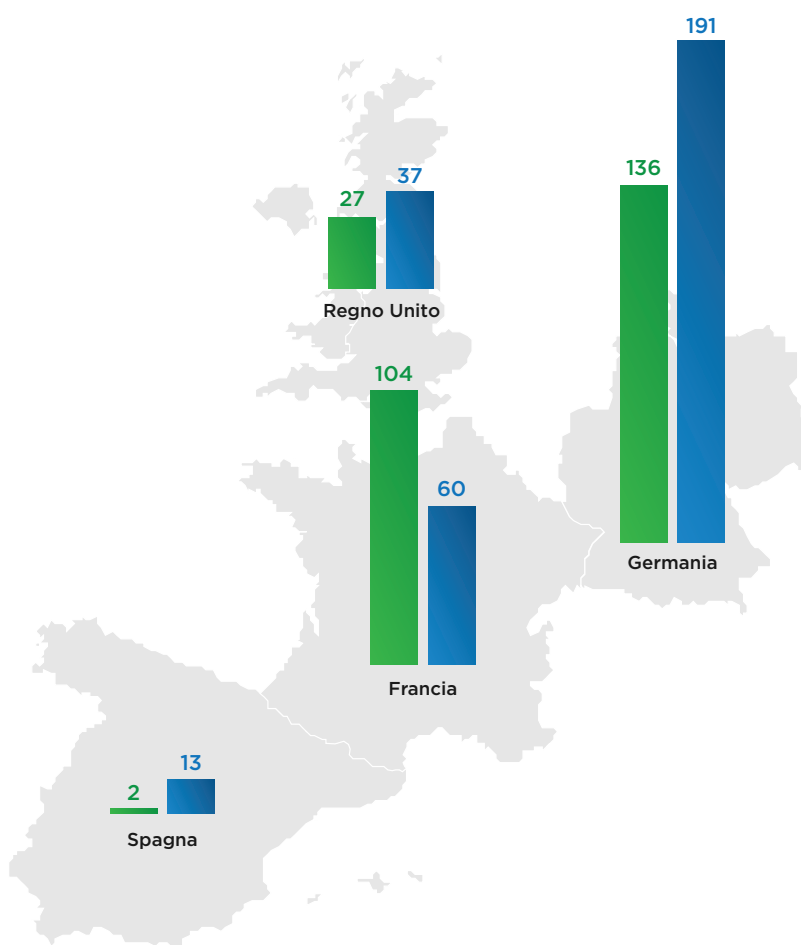
Leggi approvate nei paesi esteri

(Rapporto, grafico - pag. 99)

LEGGI APPROVATE

2016 ■

2017 ■



L'iniziativa delle leggi nei paesi esteri

(Rapporto, tabella - pag. 100)

	Iniziativa governativa		Iniziativa parlamentare		Iniziativa mista o altra ¹	
	2017	2016	2017	2016	2017	2016
Francia	48 (81%)	73 (70%)	11 (19%)	31 (30%)	-	-
Regno Unito	28 (80%)	19 (76%)	7 (20%)	6 (24%)	-	-
Spagna	7 (54%)	0 (0%)	6 (46%)	2 (100%)	0%	0%
Germania ²	482 (87,9%) Legislatura 2013-2017		61 (11,1%) Legislatura 2013-2017		5 (1%) Legislatura 2013-2017	

5. LA NORMATIVA UE: DATI E TENDENZE

*a cura dell'Ufficio Rapporti con l'Unione europea
della Camera dei deputati*

Atti giuridici adottati dalle Istituzioni dell'UE 2004-2018

(Rapporto, tabella 1 - pag. 120)

TIPOLOGIA DI ATTO E PROCEDURA	6ª Legislatura 20 luglio 2004 13 luglio 2009	7ª Legislatura 14 luglio 2009 30 giugno 2014	8ª Legislatura 1º luglio 2014 31 dicembre 2018 (ancora in corso)
Procedura legislativa ordinaria			
Regolamenti	188	303	205
Direttive	196	140	69
Decisioni	67	48	19
Totale	451	491	293
Atti del Consiglio UE			
Regolamenti	695	554	383
- di cui di esecuzione*	-	252	186
Direttive	69	45	27
Decisioni	1.286	1.669	1727
- di cui di esecuzione*	-	150	213
Totale atti Consiglio UE	2.050	2.268	2.137
Atti della Commissione			
Regolamenti	7.803	5.833	4.567
- di cui delegati*	-	134	467
- di cui di esecuzione*	-	2.973	3.305
Direttive	282	284	85
- delle quali delegate*	-	26	21
- delle quali di esecuzione*	-	39	19
Decisioni	3.817	3.052	3.065
- delle quali delegate*	-	4	16
- delle quali di esecuzione*	-	692	1.128
Totale atti Commissione	11.902	9.169	7.717
Totale atti	14.403	11.928	10.147

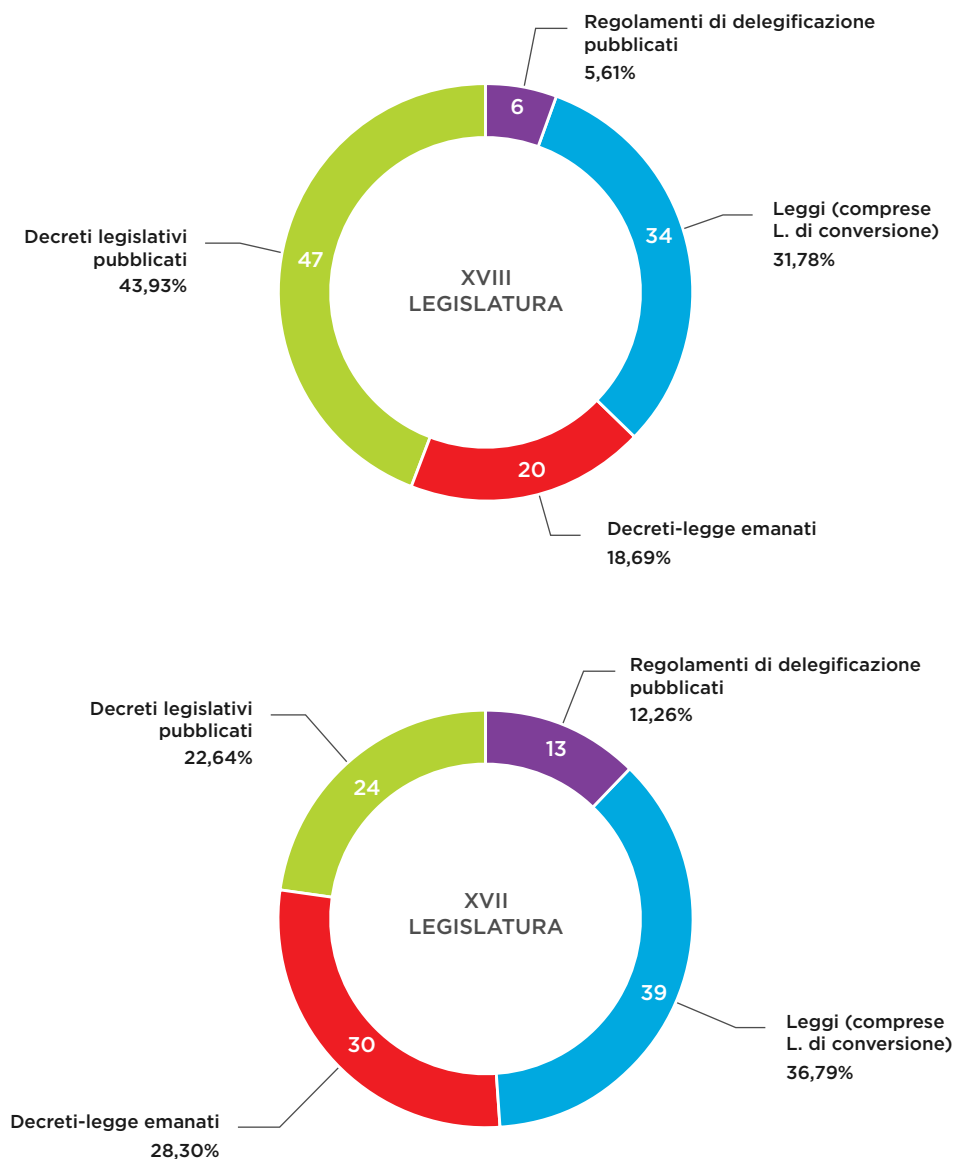
ALLEGATO IL PRIMO ANNO DELLA XVIII LEGISLATURA

*a cura del Servizio Studi
Osservatorio sulla legislazione
della Camera dei deputati*

La presente sezione
è stata chiusa il 25 marzo 2019

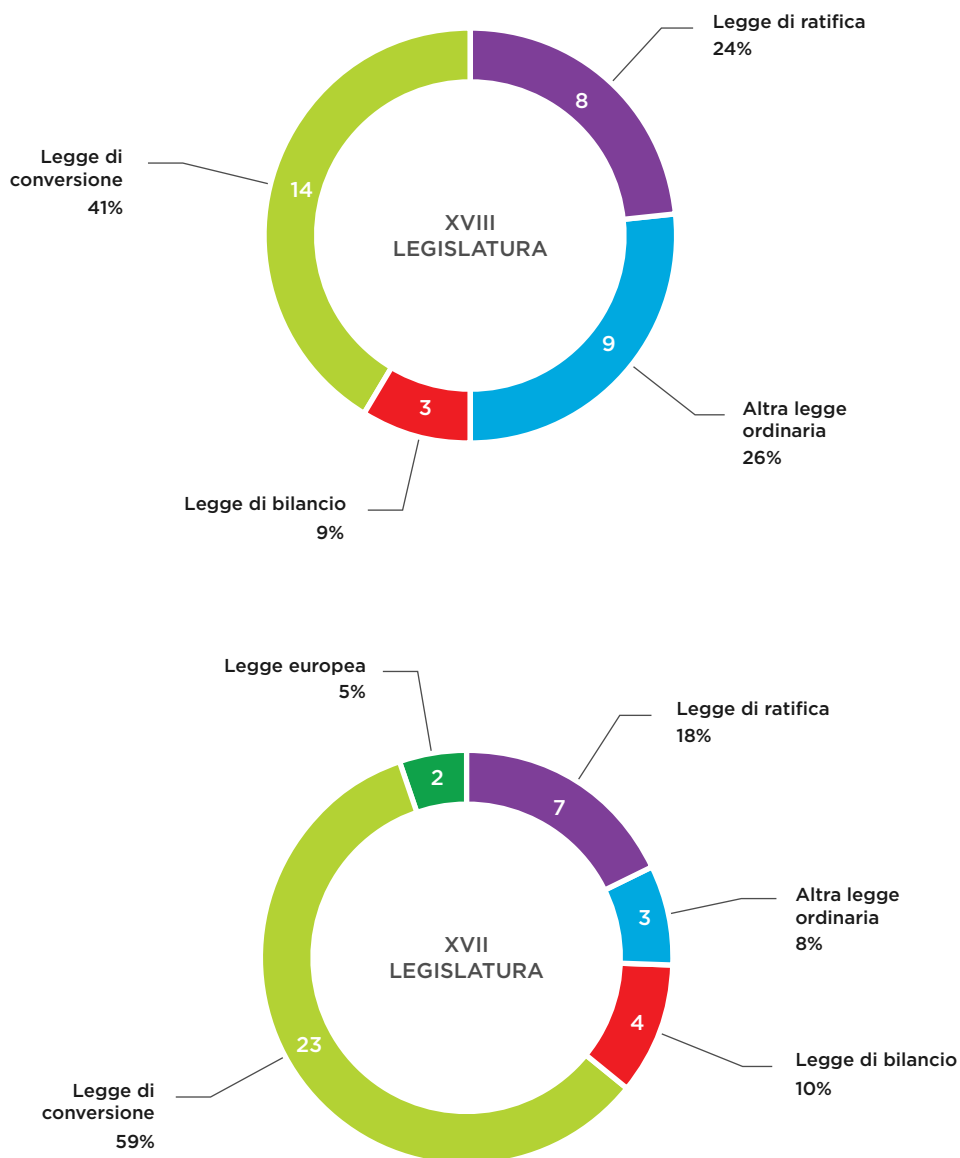
Atti normativi per tipologia

(Rapporto, grafico 1 - pag. 137)



Tipologia delle leggi

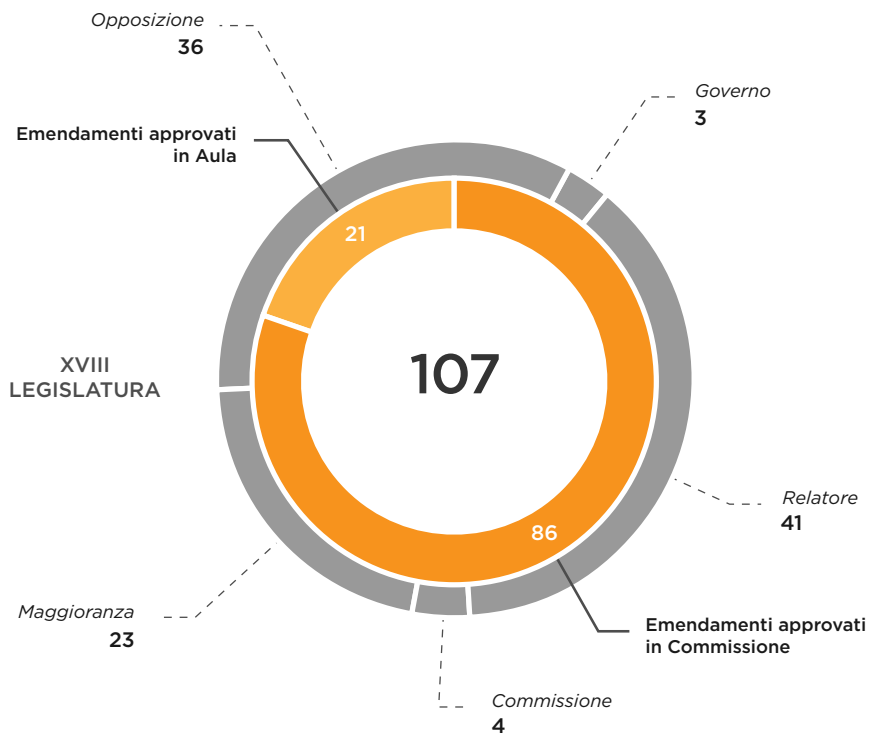
(Rapporto, grafico 2 - pag. 138)



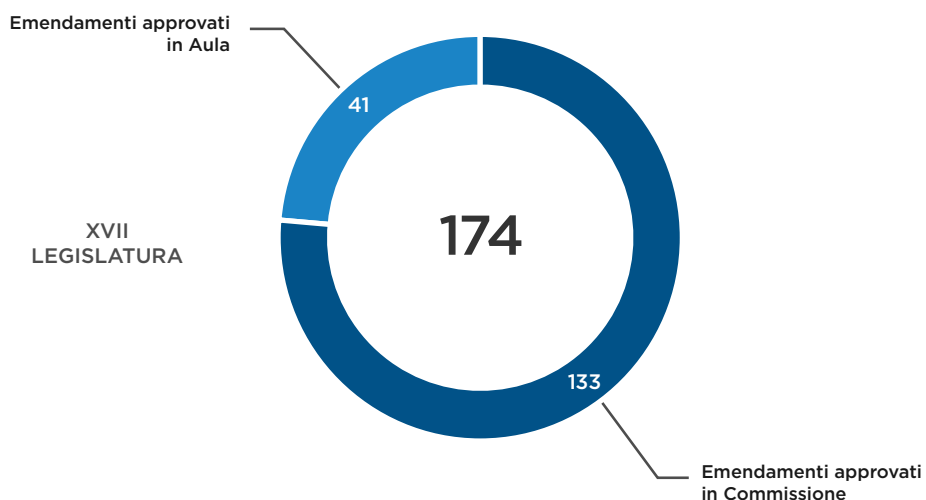
Emendamenti approvati nelle leggi ordinarie

(con l'esclusione delle leggi di conversione dei decreti-legge e della legge di bilancio 2019)

(Rapporto, grafico 4 e 5 - pag. 142)



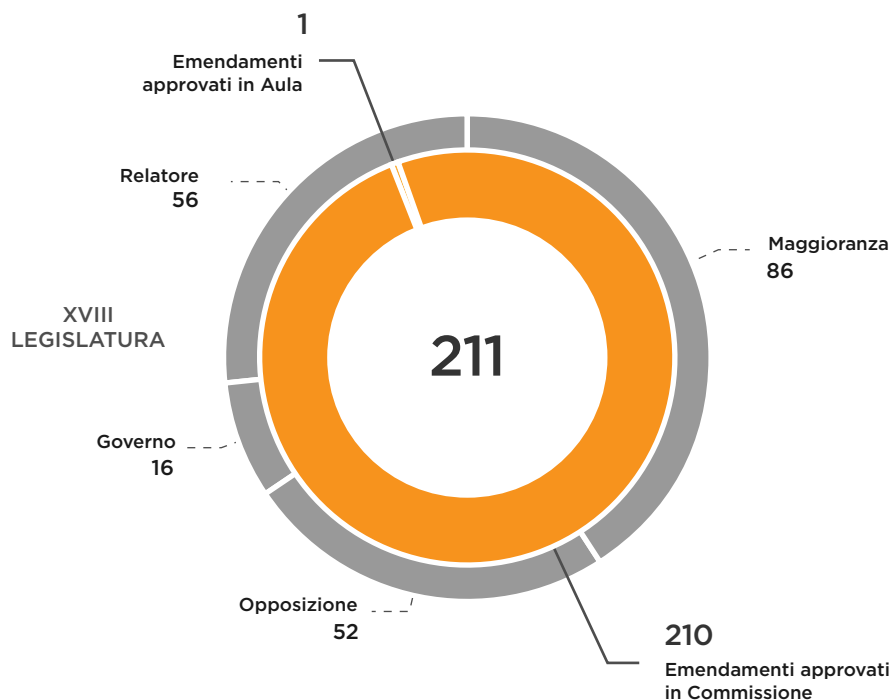
(con l'esclusione delle leggi di conversione dei decreti-legge e della legge di stabilità 2014)



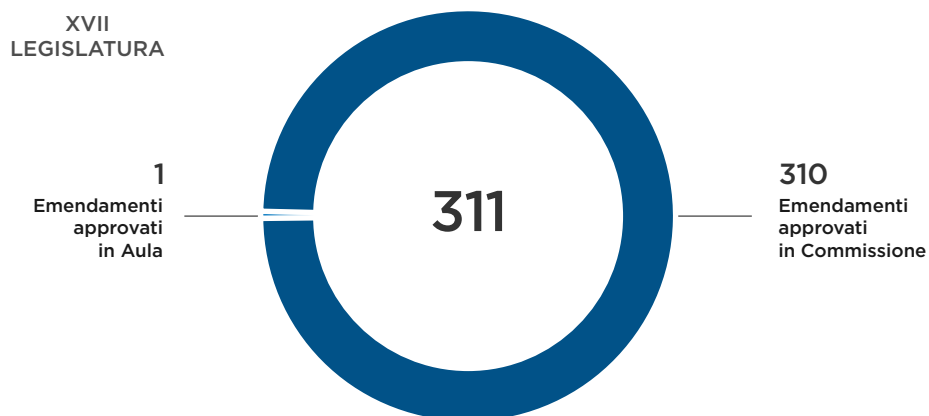
Emendamenti approvati

(nell'iter della legge di bilancio 2019)

(Rapporto, grafico 7 e 8 - pag. 144)



(nell'iter della legge di stabilità 2014)



Emendamenti approvati nelle leggi di conversione dei decreti-legge

(Rapporto, grafico 9 e 10 - pag. 150)

