



23/54/CRbis/C2-RP

***Audizione della Conferenza delle Regioni e
delle Province autonome, nell'ambito
dell'esame del Documento di Economia e
Finanza 2023***

Commissioni congiunte Bilancio del Senato della Repubblica e della Camera dei deputati

Roma, 19 aprile 2023

Indicatori di finanza pubblica

.... le informazioni disponibili, prevalentemente di natura qualitativa, suggeriscono un quadro macroeconomico in **moderata ripresa**, favorito dalla prosecuzione della fase di riduzione dei prezzi energetici.

.....Nel complesso del 2023, si stima prudentemente che il PIL aumenterà dello 0,9 per cento. L'espansione economica è attesa poi essere più sostenuta nel 2024 (all'1,4 per cento), seguita da un aumento dell'1,3 e dell'1,1 per cento, rispettivamente, nel 2025 e 2026. In un contesto caratterizzato da ampia incertezza....

RISCHI

.....Se da un lato l'OMS starebbe per dichiarare terminata l'emergenza pandemica da Covid-19, dall'altro non si registrano prospettive di tregua nel conflitto tra Russia e Ucraina. Inoltre, sono emersi nuovi rischi per la stabilità del sistema finanziario, in seguito alle recenti crisi bancarie negli Stati Uniti e in Svizzera. Infine, le ultime dinamiche geopolitiche potrebbero rallentare ulteriormente l'andamento del commercio mondiale.

TAVOLA I.1: QUADRO MACROECONOMICO TENDENZIALE SINTETICO (1) (variazioni percentuali, salvo ove non diversamente indicato)

	2022	2023	2024	2025	2026
PIL	3,7	0,9	1,4	1,3	1,1
Deflatore PIL	3,0	4,8	2,7	2,0	2,0
Deflatore consumi	7,4	5,7	2,7	2,0	2,0
PIL nominale	6,8	5,7	4,2	3,4	3,1
Occupazione (ULA) (2)	3,5	0,9	1,0	0,9	0,8
Occupazione (FL) (3)	2,4	1,0	1,0	0,7	0,8
Tasso di disoccupazione	8,1	7,7	7,5	7,4	7,2
Bilancia partite correnti (saldo in % PIL)	-0,7	0,8	1,3	1,6	1,6

TAVOLA I.2: QUADRO MACROECONOMICO PROGRAMMATICO SINTETICO (1) (variazioni percentuali, salvo ove non diversamente indicato)

	2022	2023	2024	2025	2026
PIL	3,7	1,0	1,5	1,3	1,1
Deflatore PIL	3,0	4,8	2,7	2,0	2,0
Deflatore consumi	7,4	5,7	2,7	2,0	2,0
PIL nominale	6,8	5,8	4,3	3,4	3,1
Occupazione (ULA) (2)	3,5	1,0	1,1	0,9	0,8
Occupazione (FL) (3)	2,4	1,1	1,1	0,7	0,8
Tasso di disoccupazione	8,1	7,7	7,5	7,4	7,2
Bilancia partite correnti (saldo in % PIL)	-0,7	0,8	1,2	1,6	1,6

Indicatori di finanza pubblica

TAVOLA 1.3: INDICATORI DI FINANZA PUBBLICA (in percentuale del PIL) (1)						
	2021	2022	2023	2024	2025	2026
QUADRO PROGRAMMATICO						
Indebitamento netto	-9,0	-8,0	-4,5	-3,7	-3,0	-2,5
Saldo primario	-5,5	-3,6	-0,8	0,3	1,2	2,0
Interessi passivi	3,6	4,4	3,7	4,1	4,2	4,5
Indebitamento netto strutturale (2)	-8,3	-8,5	-4,9	-4,1	-3,7	-3,2
Variazione strutturale	-3,3	-0,2	3,6	0,9	0,4	0,6
Debito pubblico (lordo sostegni) (3)	149,9	144,4	142,1	141,4	140,9	140,4
Debito pubblico (netto sostegni) (3)	146,7	141,5	139,3	138,7	138,3	138,0
QUADRO TENDENZIALE						
Indebitamento netto	-9,0	-8,0	-4,4	-3,5	-3,0	-2,5
Saldo primario	-5,5	-3,6	-0,6	0,5	1,2	2,0
Interessi passivi	3,6	4,4	3,7	4,1	4,2	4,5
Indebitamento netto strutturale (2)	-8,4	-8,6	-4,9	-4,1	-3,7	-3,2
Variazione strutturale	-3,3	-0,2	3,6	0,9	0,4	0,5
Debito pubblico (lordo sostegni) (3)	149,9	144,4	142,0	141,2	140,8	140,4
Debito pubblico (netto sostegni) (3)	146,7	141,5	139,2	138,5	138,3	137,9
MEMO: NADEF 2022/ DBP 2023 (QUADRO PROGRAMMATICO)						
Indebitamento netto	-7,2	-5,6	-4,5	-3,7	-3,0	
Saldo primario	-3,7	-1,5	-0,4	0,2	1,1	
Interessi passivi	3,6	4,1	4,1	3,9	4,1	
Indebitamento netto strutturale (2)	-6,3	-6,1	-4,8	-4,2	-3,6	
Variazione del saldo strutturale	-1,3	0,2	1,3	0,6	0,6	
Debito pubblico (lordo sostegni)	150,3	145,7	144,6	142,3	141,2	
Debito pubblico (netto sostegni)	147,1	142,7	141,8	139,6	138,6	
PIL nominale tendenziale (val. assoluti x 1000)	1787,7	1909,2	2018,0	2102,8	2173,3	2241,2
PIL nominale programmatico (val. assoluti x 1000)	1787,7	1909,2	2019,8	2105,7	2176,3	2244,2

Estratto da DEF 2023 – Programma di stabilità, sez. I.

.....la programmazione di bilancio formulata dal presente Documento è coerente con i suddetti orientamenti, in primo luogo in termini di saldi nominali obiettivo

..... La proiezione di finanza pubblica a legislazione vigente non comprende le cosiddette politiche invariate, che riguardano spese ricorrenti ma non finanziate dalla legislazione in essere e che di norma vengono finanziate di anno in anno con la legge di bilancio in considerazione di impegni internazionali, di natura contrattuale o relative ad altre occorrenze.

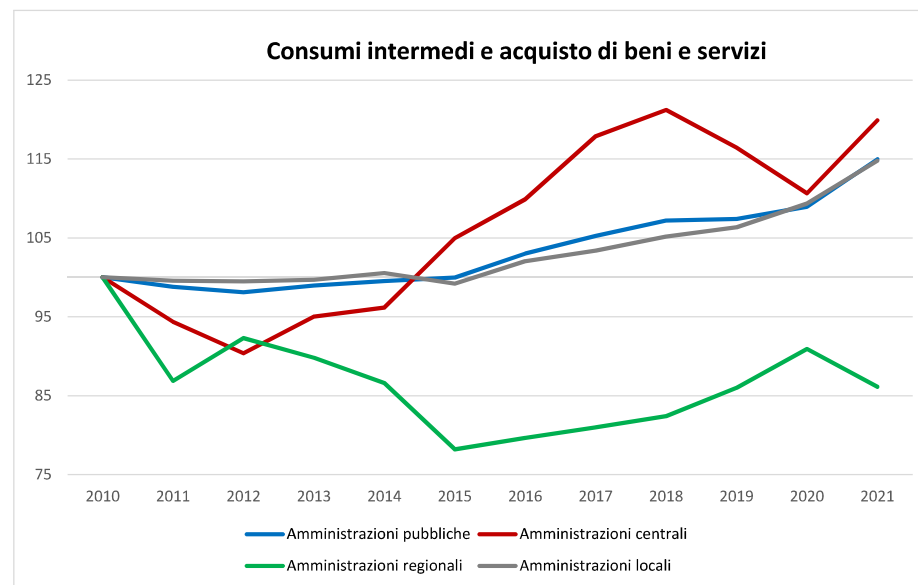
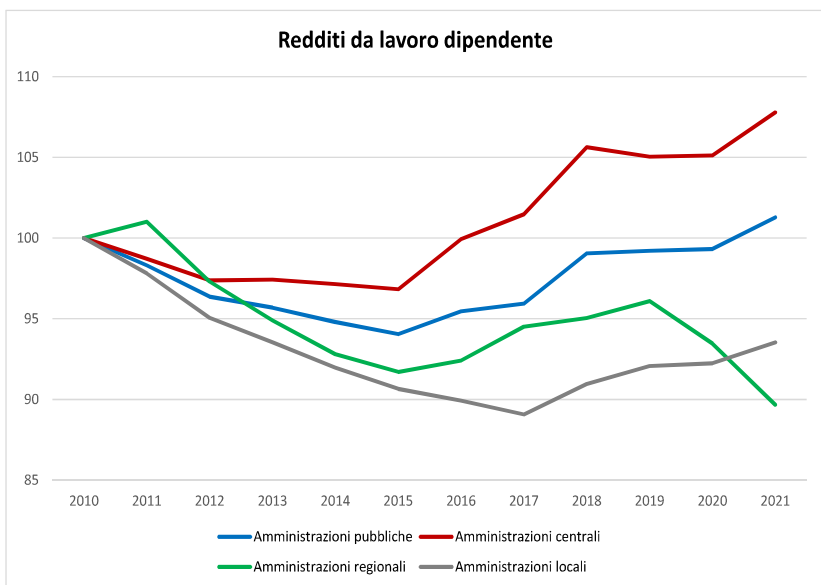
.....Alla copertura di tali esigenze, concorrerà una revisione della spesa che produca risparmi crescenti nel tempo senza pregiudicare l'erogazione di servizi pubblici e l'attuazione delle politiche sociali....



Non devono essere pregiudicati i livelli attuali dei trasferimenti alle Regioni e alle Province autonome, nonché l'incremento dei Lep ove riconosciuto un sottofinanziamento anche a seguito dei lavori della Commissione Tecnica fabbisogni standard (es. finanziamento delle borse di studio universitarie)

Rafforzamento della revisione della spesa

.....Le amministrazioni centrali dello Stato concorreranno al finanziamento di tali esigenze e dei **nuovi interventi** che il Governo deciderà di adottare con la manovra di fine anno, **continuando nel percorso già avviato dallo scorso anno, di una rinnovata attività di valutazione e revisione della spesa nell'ambito della procedura prevista dall'articolo 22-bis della legge n. 196 del 2009 e del suo profilo di riforma abilitante del PNRR (riforma 1.13).** **Pertanto, le predette amministrazioni assicureranno il concorso alla prossima manovra di finanza pubblica con risparmi di spesa in termini di indebitamento netto pari a 300 milioni nel 2024, 500 milioni nel 2025 e 700 milioni dal 2026.** Le riduzioni di spesa si aggiungono a quanto già previsto con la precedente legge di bilancio, portando la riduzione complessiva a **1,5 miliardi nel 2024, 2 miliardi nel 2025 e 2,2 miliardi a partire dal 2026.** La ripartizione tra i Ministeri e le aree di intervento sarà individuata con decreto del Presidente del Consiglio dei ministri, da adottare entro il 31 maggio su proposta del Ministro dell'economia e delle finanze, previa deliberazione del Consiglio dei ministri.



Redditi da lavoro dipendente	2010	2011	2012	2013	2014	2015	2016	2017	2018	2019	2020	2021
Amministrazioni pubbliche	174.301	171.347	167.978	166.780	165.228	163.919	166.387	167.221	172.642	172.921	173.126	176.548
Amministrazioni centrali	98.022	96.757	95.447	95.510	95.227	94.916	97.953	99.468	103.534	102.962	103.040	105.657
Amministrazioni regionali	6.074	6.135	5.911	5.764	5.637	5.570	5.613	5.741	5.773	5.837	5.677	5.447
Amministrazioni locali	72.837	71.240	69.242	68.125	66.987	66.028	65.496	64.878	66.257	67.058	67.184	68.129

Consumi intermedi e Acquisto di beni e servizi prodotti da produttori market	2010	2011	2012	2013	2014	2015	2016	2017	2018	2019	2020	2021
Amministrazioni pubbliche	136.765	135.122	134.199	135.368	136.120	136.742	140.871	143.923	146.580	146.899	149.008	157.228
Amministrazioni centrali	22.927	21.637	20.725	21.785	22.048	24.060	25.196	27.026	27.787	26.699	25.370	27.488
Amministrazioni regionali	6.460	5.611	5.963	5.803	5.595	5.052	5.146	5.233	5.323	5.557	5.874	5.564
Amministrazioni locali	111.154	110.681	110.572	110.800	111.762	110.271	113.441	114.899	116.873	118.212	121.560	127.607

Conferenza delle Regioni e delle Province autonome

Margini di manovra di bilancio 2023 - 2025

.....A fronte di una stima di deficit tendenziale per l'anno in corso pari al 4,35 per cento del PIL, il mantenimento dell'obiettivo di deficit esistente (4,5 per cento) permetterà di introdurre, con un provvedimento normativo di prossima adozione, **un taglio dei contributi sociali a carico dei lavoratori dipendenti con redditi medio-bassi di oltre 3 miliardi per quest'anno**. Ciò sosterrà il potere d'acquisto delle famiglie e contribuirà alla moderazione della crescita salariale.....



.....e alla luce del miglioramento della previsione di indebitamento netto a legislazione vigente, il Governo **ha deciso di confermare gli obiettivi programmatici di deficit indicati nel Documento Programmatico di Bilancio dello scorso novembre**, pari 3,7 per cento nel 2024 e 3,0 per cento nel 2025. Per il 2026 il nuovo obiettivo di indebitamento netto è fissato pari al 2,5 per cento del PIL, in linea con la previsione tendenziale e ben al di sotto del limite del 3 per cento previsto dal Patto di Stabilità e Crescita.

....si destina un ammontare di risorse pari **...a oltre 4 miliardi alla allocazione al fondo per la riduzione della pressione fiscale per il 2024.....**

.... Il Governo conferma gli obiettivi di indebitamento netto programmati nella versione aggiornata della Nota di Aggiornamento del DEF dello scorso novembre che prevedono la volontà di **riportare il deficit di bilancio al 3 per cento del PIL nel 2025, e si prefigge di ridurre il deficit al di sotto di tale soglia l'anno successivo**.

«Flessibilità ai sensi della legge n.243/2012, art.6»:

- **2023 = 0,1% del PIL pari a circa 3 mld;**
- **2024 = 0,2% del PIL pari a circa 4 mld;**
- **Possibili ulteriori risparmi dal «venir meno , a partire dal 2024 delle misure temporanee introdotte all'aumento dei prezzi dell'energia»**

TAVOLA III.6: DIFFERENZE RISPETTO AL PRECEDENTE PROGRAMMA DI STABILITÀ (1)

	2022	2023	2024	2025
TASSO DI CRESCITA DEL PIL REALE (valori %)				
Programma di Stabilità 2022	3,1	2,4	1,8	1,5
Programma di Stabilità 2023	3,7	1,0	1,5	1,3
Differenza	0,5	-1,4	-0,4	-0,2
INDEBITAMENTO NETTO (in % del PIL)				
Programma di Stabilità 2022	-5,6	-3,9	-3,3	-2,8
Programma di Stabilità 2023	-8,0	-4,5	-3,7	-3,0
Differenza	-2,4	-0,6	-0,4	-0,2
DEBITO PUBBLICO (in % del PIL)				
Programma di Stabilità 2022	147,0	145,2	143,4	141,4
Programma di Stabilità 2023	144,4	142,1	141,4	140,9
Differenza	-2,6	-3,1	-2,1	-0,5

(1) Eventuali imprecisioni derivano dagli arrotondamenti.

Manovra di bilancio 2023 - 2025

Obiettivi della manovra

- 1) **superare gradualmente alcune delle misure straordinarie di politica fiscale attuate negli ultimi tre anni, e individuare nuovi interventi sia per il sostegno ai soggetti più vulnerabili che per il rilancio dell'economia:**
 - supporto alle famiglie e alle imprese per contrastare il caro energia per tutto il primo trimestre
 - revisione degli incentivi edilizi, in modo tale da combinare la spinta all'efficientamento energetico e antisismico degli immobili con la sostenibilità dei relativi oneri di finanza pubblica e l'equità distributiva;
- 2) **ridurre gradualmente, ma in misura sostenuta nel tempo, il deficit e il debito della PA in rapporto al PIL;**
- 3) **sostenere la ripresa dell'economia italiana e il conseguimento di tassi di crescita del PIL e del benessere economico dei cittadini più elevati di quelli registrati nei due decenni scorsi.**
 - Al finanziamento delle cosiddette politiche invariate a partire dal 2024, nonché alla continuazione del taglio della pressione fiscale nel 2025-2026, concorreranno un rafforzamento della revisione della spesa pubblica e una maggiore collaborazione tra fisco e contribuente.
- 4) **riduzione dell'inflazione e recupero del potere d'acquisto delle retribuzioni.** Le misure di contenimento del caro energia hanno fornito un contributo determinante ad arginare la salita dell'inflazione da metà 2021 in poi. La caduta del prezzo del gas naturale che si è registrata dalla fine della scorsa estate ha trainato al ribasso anche il prezzo dell'energia elettrica.

.....Coerentemente con la risoluzione parlamentare dello scorso 9 marzo, nel dibattito in seno all'Ecofin e ai suoi sottocomitati, il Governo ha sostenuto le linee principali della proposta dalla Commissione pur evidenziandone alcuni punti critici (ad esempio la categorizzazione degli Stati membri in base alla severità delle 'sfide' di finanza pubblica) e **proponendo l'adozione di un trattamento preferenziale per gli investimenti pubblici per contrastare i cambiamenti climatici e promuovere la transizione digitale (i due pillar del PNRR), nonché la spesa per la difesa derivante da impegni assunti nelle sedi internazionali.**

Misure per Regioni ed Enti locali

Tra le principali misure a sostegno delle Regioni e degli Enti locali vi sono la stabilizzazione del contributo riconosciuto ai Comuni per il ristoro del gettito non più acquisibile a seguito dell'introduzione della TASI, l'incremento del fondo di solidarietà comunale, **il rifinanziamento dei fondi per il trasporto pubblico locale e del trasporto ferroviario regionale per la compensazione dei minori ricavi tariffari realizzati nel periodo di emergenza da Covid-19.** Sono stati previsti inoltre il finanziamento di iniziative di assistenza tecnica specialistica in favore dei Comuni con popolazione inferiore a 10.000 abitanti al fine di assicurare l'efficace e tempestiva attuazione degli interventi previsti dal PNRR e i contributi per spese di progettazione relativa ad interventi di messa in sicurezza del territorio a rischio idrogeologico, efficientamento energetico delle scuole, edifici pubblici e patrimonio comunale, nonché per la sicurezza delle strade.

Manovra di bilancio 2023 - 2025

Obiettivi prioritari delle Regioni e delle Province autonome

- 1) Sanità**
- 2) Trasporto pubblico Locale**
- 3) Salvaguardia degli equilibri di bilancio e Contributo alle Regioni e alle Province autonome per l'esercizio delle proprie funzioni a copertura dei rincari prezzi prodotti energetici (il comparto non ha ricevuto nessun contributo nel 2022)**
- 4) Interventi per il miglioramento della «qualità dell'aria» (Sentenze della Corte di Giustizia del 10 novembre 2020 e del 12 maggio 2022)**
- 5) Salvaguardia della flessibilità e dell'invarianza di gettito a seguito della Riforma fiscale con la piena applicazione della legge 42/2009 e del d.lgs 68/2011**

Spesa sanitaria

.....Dopo una fase iniziale di riduzione per effetto delle misure di contenimento della dinamica della spesa, la previsione del rapporto fra spesa sanitaria e PIL presenta un profilo crescente a partire dal 2025 e si attesta attorno al 7,3 per cento nell'ultimo ventennio di previsione.

.....Nel triennio 2024-2026, la spesa sanitaria è prevista crescere a un tasso medio annuo dello 0,6 per cento; nel medesimo arco temporale il PIL nominale crescerebbe in media del 3,6 per cento. Conseguentemente, il rapporto fra la spesa sanitaria e PIL, pari al 6,3 per cento nel 2024, si stabilizza al 6,2 per cento dal 2025 mantenendosi tale fino alla fine del periodo di previsione. **La minore spesa riscontrabile nel 2024 (-2,7%) rispetto al 2023** è dovuta fondamentalmente a due ordini di motivi. Il primo concerne il venir meno degli arretrati per il rinnovo del triennio 2019-2021 dei contratti del personale dirigente e convenzionato con il SSN. Il secondo è relativo alla cessazione dei costi imputabili all'attività dell'Unità di cui all'articolo 2 del decreto-legge n. 24 del 2022. La previsione sconta la parziale contabilizzazione degli oneri per il rinnovo dei contratti e delle convenzioni del personale del SSN per il triennio 2022-2024 che implicheranno un aumento della spesa successivamente al perfezionamento di tali accordi, in quanto non ricomprende gli eventuali oneri per rinnovo di contratti e convenzioni successivi alla tornata contrattuale 2019-2021 ulteriori rispetto al riconoscimento dell'indennità di vacanza contrattuale per le tornate contrattuali 2022-2024 e 2025-2027. La previsione riflette anche:

- la dinamica dei diversi aggregati di spesa coerente con gli andamenti medi registrati negli ultimi anni;
- gli interventi di razionalizzazione dei costi già programmati a legislazione vigente;
- la spesa sanitaria corrente per l'attuazione del PNRR

Nel prendere atto che il Governo segnala che il rapporto spesa sanitaria /PIL si stabilizza dal 2025 per poi crescere, le Regioni propongono che tale percorso possa essere anticipato almeno al 2024

TAVOLA IV.3 SPESA PER PENSIONI, SANITÀ, LONG-TERM CARE (LTC) E ISTRUZIONE (2010-2070) (1)													
	2010	2015	2020	2025	2030	2035	2040	2045	2050	2055	2060	2065	2070
Spesa Totale	49,7	50,3	57,0	50,7	52,4	54,1	54,9	55,0	54,3	53,2	52,3	51,6	51,5
di cui:													
- Spesa age-related	26,6	26,9	29,5	27,2	27,6	28,4	28,7	28,6	27,8	26,9	26,2	25,8	25,8
Spesa pensionistica (2) (3)	14,7	15,6	16,9	16,1	16,7	17,3	17,3	16,8	15,8	14,7	13,9	13,6	13,8
Spesa sanitaria (2) (4)	6,9	6,6	7,4	6,2	6,4	6,6	6,9	7,1	7,2	7,3	7,3	7,3	7,2
di cui: LTC - sanitaria	0,7	0,7	0,7	0,6	0,7	0,7	0,8	0,8	0,9	1,0	1,0	1,0	1,0

	TABELLA III.3-1 SPESA SANITARIA 2019 - 2022				E previsione			
	2019	2020	2021	2022	2023	2024	2025	2026
Spesa Sanitaria	115.663	122.665	127.451	131.103	136.043	132.737	135.034	138.399
In % di PIL	6,4%	7,4%	7,1%	6,9%	6,7%	6,3%	6,2%	6,2%
Tasso di variazione in %		6,1%	3,9%	2,9%	3,8%	-2,4%	1,7%	2,5%

Valori assoluti in milioni di euro

Conferenza delle Regioni e delle Province autonome

Spesa sanitaria

.....La spesa sanitaria nazionale è stata per lungo tempo inferiore alla media dell'UE, ma gli interventi posti in essere durante la crisi pandemica hanno contribuito a un consistente incremento del livello del finanziamento del sistema sanitario nazionale. **I dati Eurostat mostrano infatti che l'Italia è passata dal un rapporto spesa pubblica/Pil del 6,8 per cento per cento nel 2019 al 7,9 per cento del 2020, collocandosi quindi quasi in linea con la media UE (8 per cento) ma facendo registrare un incremento leggermente superiore (+1,1 per cento contro l'1 per cento medio europeo).** Gli ultimi sviluppi confermano l'inversione di rotta: la legge di bilancio per il 2023 ha infatti previsto un importante incremento del FSN, con un incremento pari a 2,15 miliardi per l'anno 2023, 2,3 miliardi per l'anno 2024 e 2,6 miliardi a decorrere dall'anno 2025. Inoltre con la legge n. 34 del 30 marzo 2023, il FSN è stato ulteriormente integrato per un importo pari a 1,4 miliardi. **Il Governo è impegnato ad assicurare una gestione efficace delle relazioni finanziarie tra Stato e Regioni e, inoltre, il rafforzamento degli strumenti di programmazione e delle soluzioni per la misurazione e la valutazione dei rapporti tra fabbisogni, stanziamenti e servizi erogati.** Una priorità è quella di rafforzare l'assistenza sanitaria, riducendo le asimmetrie territoriali e raggiungendo un assetto complessivo più omogeneo sul territorio nazionale, in termini di proporzioni tra i macro-livelli di assistenza (prevenzione, territoriale, ospedaliera). È inoltre in corso il completamento del percorso di razionalizzazione del Programma Nazionale degli Esiti, che risale al 2015, al fine di promuovere una più stretta integrazione tra ospedale e territorio alla luce dei nuovi modelli e standard per lo sviluppo dell'assistenza territoriale previsti dal DM 77/2022 e gli obiettivi, previsti dalla Missione 6 del PNRR. **In Italia, i settori della salute esprimono, inoltre, grande valore economico (occupazione, R&S, investimenti, produzione). Nel 2022 il primo settore per crescita dell'export, al netto degli energetici, è la farmaceutica (+43 per cento), con saldo estero di +9 miliardi. La salute è una filiera strategica con significative esternalità positive (ricerca pubblica, investimenti nei centri clinici, produttività di popolazione in migliore salute) e una valenza importante di sicurezza nazionale. In questo comparto, il perseguimento di un'elevata qualità della spesa pubblica richiede il coordinamento tra politiche sanitarie e industriali. (Programma nazionale di riforma)**

- **Ultimo «Patto Salute»: 18 dicembre 2019**
- **Necessità di riforma del sistema di «payback»**
- **Fabbisogno per la chiusura definitiva dell'emergenza Covid-19 e sostegno per il caro prodotti energetici**

Trasporto Pubblico locale

Fabbisogno finanziario per:

➤ Copertura integrale dei mancati introiti tariffari 2021-2022 (almeno gennaio-marzo).

Il fabbisogno ancora da coprire per l'anno 2021 è pari a 845 milioni (coperti per 350 ml nella recente manovra finanziaria). A tali risorse andrebbero aggiunte quelle per l'esercizio 2022 circa 450 ml per il primo trimestre dell'anno 2022 fino al termine emergenza Covid, a cui si aggiungono minori ricavi per il periodo 1° aprile 2022 al 31 luglio 2022 per 430 ml al fine di accelerare le azioni di ripresa del trasporto pubblico calcolando il contributo ipotizzando un calo fisiologico della domanda di trasporto pari almeno al 20%.)

➤ **Maggiori costi energetici /carburanti**

Si auspica analogo finanziamento anche per l'esercizio 2023.

➤ **Adeguamento dei corrispettivi di servizio al tasso inflazione programmato**

Si ricorda l'obbligo da parte delle Regioni e delle Province autonome di adempiere all'adeguamento del corrispettivo che si traduce in una spesa obbligatoria per i bilanci regionali.

Orientamento europeo politica fiscale

....Le linee guida per la programmazione fiscale del 2024 elaborate dalla Commissione L'8 marzo 2023 la Commissione europea ha pubblicato una Comunicazione44 in cui vengono definiti gli orientamenti preliminari di politica fiscale per il 2024. **La Commissione conferma che la Clausola Generale di Salvaguardia (CGS) verrà disattivata alla fine del 2023, alla luce del fatto che l'economia europea ha recuperato il livello pre-pandemico ed ha superato la fase acuta dello shock energetico esacerbato dalla guerra in Ucraina.**

.....

Le raccomandazioni fiscali per il 2024 saranno formulate prendendo a riferimento la spesa primaria netta, definita come spesa finanziata a livello nazionale al netto di misure discrezionali in entrata ed escluse le spese per interessi e la componente ciclica della spesa per disoccupazione. Dato il ruolo centrale degli investimenti pubblici, la Commissione continuerà a porre enfasi su questo tipo di spesa nelle sue raccomandazioni fiscali. Coerentemente, la Commissione invita a salvaguardare la spesa per investimenti e a effettuare il consolidamento limitando la crescita della spesa corrente finanziata a livello nazionale rispetto alla crescita del prodotto potenziale nominale. Le raccomandazioni fiscali per il 2024 forniranno anche orientamenti rispetto alle misure contro il caro energia. Le linee guida della Commissione indicano che se i prezzi dell'energia rimanessero stabili al livello attuale o continuassero a calare, le misure di sostegno dovrebbero essere eliminate nel 2024. Nel caso ciò non accadesse, il sostegno dovrebbe essere mirato a proteggere le famiglie e le imprese più vulnerabili, in modo da ridurre i costi delle misure sul bilancio pubblico e incentivare il risparmio energetico. La Commissione invita a destinare gli eventuali risparmi in termini di minor spesa alla riduzione del deficit nel 2024.....

TAVOLA III.10 TENDENZE DELLA SPESA CORRENTE RISPETTO AL BENCHMARK DI SPESA (VAR %)

	2021	2022	2023	2024	2025	2026
Tasso di crescita della spesa corrente primaria finanziata con risorse nazionali (1)	5,2	10,5	4,5	0,8	0,8	2,0
Variazione PIL potenziale	-0,1	1,0	0,9	1,1	1,1	1,1
Benchmark reale (2)	0,3	0,4	0,5	0,6	0,7	0,8
Benchmark nominale (3)	0,9	3,4	5,3	3,4	2,7	2,8

(1) L'aggregato di spesa include la componente temporanea delle spese legate all'emergenza Covid-19;

(2) Il benchmark reale è la media decennale del tasso di crescita del PIL potenziale stimato a partire dallo scenario programmatico sottostante il presente Documento. Non è corretto per la convergenza all'OMT come prevede la regola della spesa del PSC;

(3) Il benchmark nominale è pari al benchmark reale corretto per il tasso di crescita del deflatore del PIL.

Debito amministrazioni locali: in riduzione in termini percentuali e in valori assoluti →

TAVOLA III.13: DEBITO DELLE AMMINISTRAZIONI PUBBLICHE PER SOTTOSETTORE (milioni e % del PIL) (1)

	2022	2023	2024	2025	2026
Livello al lordo dei sostegni finanziari Area Euro (2)					
Amministrazioni pubbliche	2.756.969	2.869.564	2.976.501	3.065.861	3.151.057
in % del PIL	144,4	142,1	141,4	140,9	140,4
Amministrazioni centrali (3)	2.683.753	2.797.062	2.904.849	2.995.089	3.081.307
Amministrazioni locali (3)	116.153	115.438	114.588	113.708	112.685
Enti di previdenza e assistenza (3)	102	102	102	102	102
Livello al netto dei sostegni finanziari Area Euro (2)					
Amministrazioni pubbliche	2.700.679	2.813.274	2.920.711	3.010.804	3.096.656
in % del PIL	141,5	139,3	138,7	138,3	138,0
Amministrazioni centrali (3)	2.627.463	2.740.772	2.849.059	2.940.032	3.026.906
Amministrazioni locali (3)	116.153	115.438	114.588	113.708	112.685
Enti di previdenza e assistenza (3)	102	102	102	102	102

(1) Nota: Eventuali imprecisioni derivano da arrotondamenti.

(2) Al lordo ovvero al netto delle quote di pertinenza dell'Italia dei prestiti a Stati membri dell'UEM, bilaterali o attraverso l'EFSF, e del contributo al capitale dell'ESM. A tutto il 2022 l'ammontare di tali interventi è stato pari a circa 56,3 miliardi, di cui 42 miliardi per prestiti bilaterali e attraverso l'EFSF e 14,3 miliardi per il programma ESM (cfr. Banca d'Italia, 'Bollettino statistico Finanza pubblica, fabbisogno e debito del 15 marzo 2023). Si ipotizza una riduzione delle giacenze di liquidità del MEF di circa lo 0,3 per cento del Pil nel 2023, dello 0,2 per cento del Pil nel 2024 e nel 2025 e che rimangano costanti al livello del 2025 nel 2026. Inoltre, le stime tengono conto del riacquisto di SACE, degli impieghi del Patrimonio destinato, delle garanzie BEI, nonché dei prestiti dei programmi SURE e NGEU. Lo scenario dei tassi di interesse utilizzato per le stime si basa sulle previsioni implicite derivanti dai tassi forward sui titoli di Stato italiani del periodo di compilazione del presente documento.

(3) Al lordo delle passività nei confronti degli altri sotto settori.

Orientamento europeo politica fiscale

.....Il percorso discendente del debito viene garantito operativamente attraverso un tetto alla spesa primaria netta per un orizzonte temporale di quattro anni, con la possibilità di un'eventuale estensione fino a un massimo di sette anni a fronte di impegni assunti su riforme e investimenti



Sono previste specifiche Strutture ad hoc con stanziamento di risorse per il monitoraggio della spesa

..... In linea con lo spirito della proposta di riforma delle regole europee, il Governo conferma il percorso di graduale aggiustamento di bilancio programmato nella NADEF e nel DPB per continuare a ridurre l'elevato debito pubblico, cosciente che un risanamento troppo repentino potrebbe avere un impatto negativo sulla crescita. Pur nell'incertezza della situazione geopolitica attuale, il Governo si impegna a un consolidamento pluriennale che, combinato con gli investimenti e le riforme strutturali definiti nel PNRR e le altre riforme programmate, mira a sostenere il potenziale di crescita dell'economia e migliorare la sostenibilità del debito pubblico. Il Governo ritiene che sia interesse del Paese proseguire su tale sentiero fino a quando l'analisi di sostenibilità del debito indichi che non siano necessari ulteriori miglioramenti del saldo primario strutturale.....

La dimensione locale e regionale non è considerata nella proposta della Commissione «Gli orientamenti per una riforma del quadro di governance economica dell'UE», dato che il rapporto debito / PIL e quello sul calcolo del deficit, si basa unicamente su criteri nazionali.

.....Il governo della spesa pubblica e la capacità di intervenire sulle sue determinanti assume un ruolo ancor più rilevante nel contesto della riforma della governance europea che si va definendo. In questo nuovo quadro, infatti, potrebbe assumere un ruolo centrale nella programmazione finanziaria e nella sorveglianza fiscale, l'allineamento del tasso di crescita della spesa primaria delle amministrazioni pubbliche ad un parametro prestabilito Il finanziamento a regime dei costi di esercizio e di mantenimento degli investimenti finanziati con il PNRR potrà richiedere, inoltre, una ricomposizione del bilancio pubblico in modo da liberare spazi fiscali connessi al funzionamento, gestione e manutenzione di questi interventi.....



Necessario un coordinamento con la «Regola dell'equilibrio di bilancio per le amministrazioni territoriali»

Orientamento europeo politica fiscale

➔ Necessità di applicazione dell'articolo 24 del DL 50/2017: che prevede che: «**Previo aggiornamento da parte della Conferenza Unificata, ... del rapporto sulla determinazione della effettiva entità e della ripartizione delle misure di consolidamento disposte dalle manovre di finanza pubblica fra i diversi livelli di governo fino all'annualità 2016 e con la proiezione dell'entità a legislazione vigente per il 2017 – 2019.....**

Le Regioni ritengono che l'adozione anche a livello territoriale di un sistema fondato sul tetto di spesa sia impraticabile.

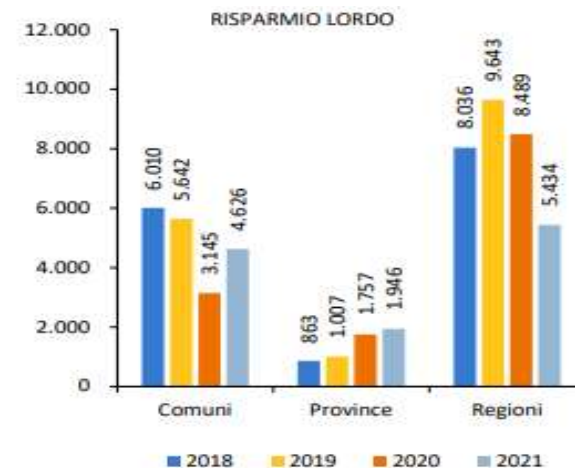
- ➔ Le nuove regole **non devono pregiudicare gli attuali principi di equilibrio di bilancio rispettati dagli enti territoriali** secondo quanto previsto dal D.lgs118/2011 e dalla legge 243/2012 = **RESPONSABILITA' DELLA PROPRIA SPESA**
- ➔ I tetti di spesa primaria sarebbero anacronistici se applicati a **enti che già rispettano gli equilibri di bilancio e la regola dell'indebitamento solo per spese di investimento.**
- ➔ Si auspica che **non vengano create nuove regole di spesa che non farebbero che complicare e rendere poco trasparente la situazione contabile degli enti territoriali e il loro effettivo apporto agli equilibri di finanza pubblica.**
- ➔ Si ritiene che il rispetto degli equilibri di bilancio siano la più **«semplice variabile osservabile»**

Regola dell'equilibrio di bilancio per le amministrazioni locali

..... La normativa vigente, assicurando la piena attuazione degli articoli 81 e 97 della Costituzione e in conformità con l'interpretazione della Corte costituzionale, stabilisce l'obbligo del rispetto dei seguenti equilibri di bilancio per tutti gli enti territoriali....

Inoltre, nel 2022 il deficit e il debito delle amministrazioni locali in rapporto al PIL non hanno subito particolari variazioni rispetto al 2021: il settore istituzionale delle amministrazioni locali utilizzato nelle statistiche di contabilità nazionale continua a presentare, nel suo complesso, una situazione di bilancio sostanzialmente stabile e un rapporto debito/PIL contenuto. Nel corso del 2022, a fronte di una sostanziale ripresa dell'economia a livello locale che avrebbe portato a superare gli effetti dell'emergenza epidemiologica sugli equilibri di bilancio, si è inserita una nuova emergenza legata agli effetti del rincaro dei beni energetici. Come già avvenuto negli anni precedenti, al fine di garantire la continuità dei servizi erogati, il sostegno finanziario introdotto dal Governo è stato immediato ed ha interessato anche gli enti locali.

FIGURA VI.1: RISPARMIO LORDO E INDEBITAMENTO NETTO DI REGIONI, PROVINCE E COMUNI (milioni di euro)

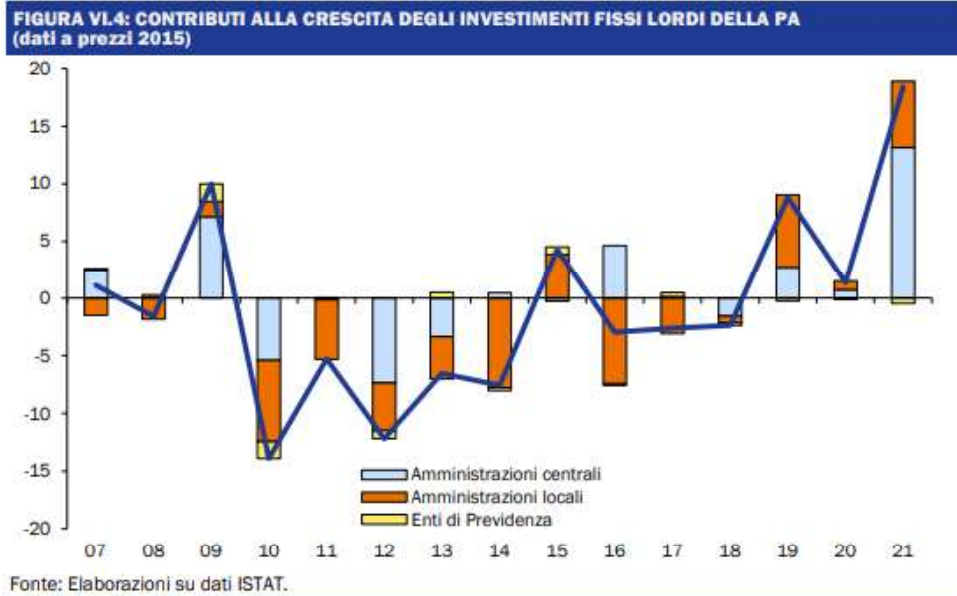


Fonte: Elaborazioni su dati Istat.

Le Regioni e le Province autonome si sono fatte carico del rispetto degli equilibri di bilancio e non hanno ricevuto alcun contributo per caro prodotti energetici in omogeneità con gli altri enti territoriali.

Regola dell'equilibrio di bilancio per le amministrazioni locali

.... gli investimenti delle amministrazioni locali nel 2021, ultimo anno disponibile, siano cresciuti del 10,2 per cento su base annua. Questo andamento ha contribuito per circa il 5,8 per cento alla crescita degli investimenti in termini reali dell'intero comparto pubblico.



PNRR

.... È certo che **il realizzarsi del piano di investimenti e di riforme organico al PNRR crea legittimamente e correttamente delle aspettative di livelli di crescita maggiori rispetto a quelli attualmente prospettati nei documenti ufficiali**. Queste aspettative sono supportate da stime effettuate sia dalla Commissione europea , sia all'interno dei documenti programmatici nazionali e, in particolare, nel PNR . Per i motivi prudenziali sopra accennati il presente **documento incorpora solo parzialmente nelle stime di crescita gli effetti sulla produttività e sull'offerta di lavoro connessi all'attuazione del PNRR**.

..... In considerazione della stretta integrazione fra il PNR e l'implementazione del PNRR,si offre una valutazione aggiornata delle stime dell'impatto macroeconomico complessivo delle misure di spesa del PNRR, che tiene conto delle informazioni al momento disponibili sulle spese effettuate nel triennio 2020-2022 e di ipotesi di natura tecnica in merito alla ripartizione delle spese sui rimanenti anni, nelle more della ridefinizione del Piano in corso . Tale valutazione è effettuata nell'ipotesi di realizzazione integrale di tutti i progetti del Piano così come attualmente previsti; In base alle ipotesi adottate, nel 2026, anno finale del Piano, per effetto delle spese ivi previste il PIL risulterebbe più alto del 3,4 per cento rispetto allo scenario di base (che non considera tali spese).

TAVOLA II.2: IMPATTO MACROECONOMICO PNRR (scostamenti percentuali rispetto allo scenario base)						
	2021	2022	2023	2024	2025	2026
PIL	0,1	0,2	1,0	1,8	2,7	3,4
Consumi privati	-0,3	-0,6	-0,8	-0,6	0,0	1,0
Investimenti totali	1,2	3,3	8,0	11,0	13,0	12,4
Importazioni	0,0	0,2	0,9	1,8	2,8	3,7
Esportazioni	-0,1	-0,4	-0,6	-0,3	0,6	1,8

Fonte: Elaborazione MEF-DT, modello QUEST-III R&D.